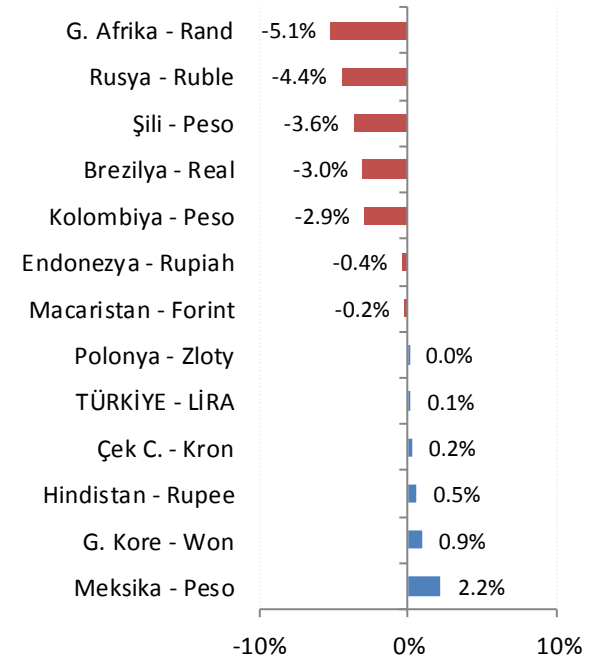


## Günlük FX & Emtia Strateji Notu

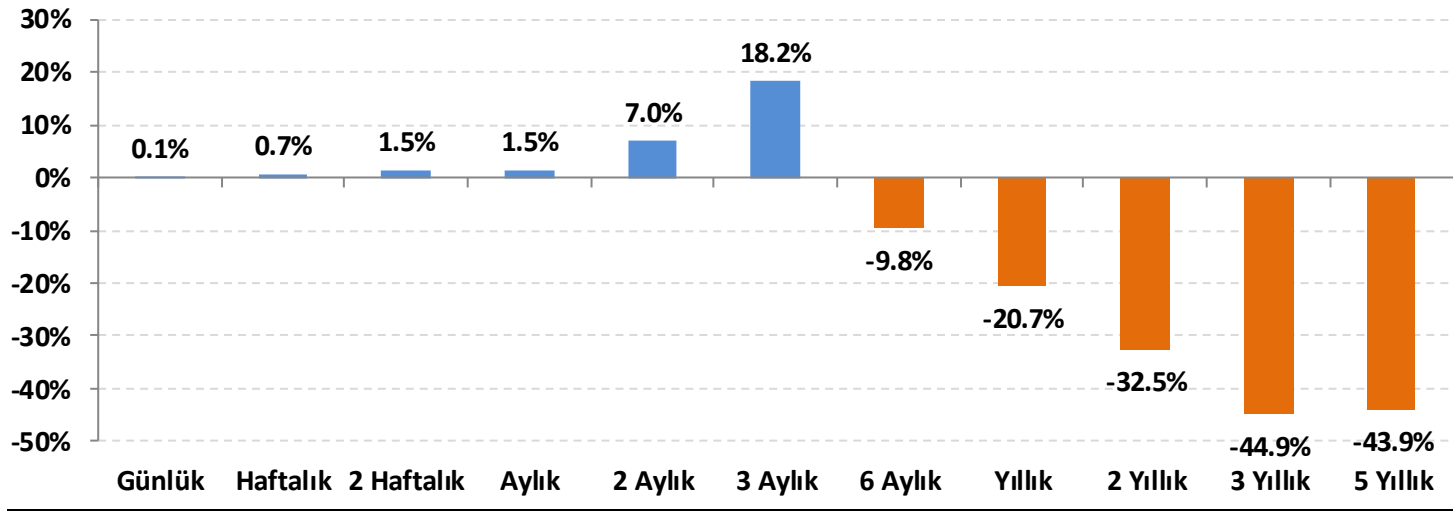
Yılın son günlerinde Trump'ın FED'e yönelik güven verici mesajlarına ek olarak ABD heyetinin ticari ilişkiler konusunda Çin'e gideceği haberlerinin ardından ABD borsalarında sert yukarı hareket görüldü. Piyasa yaklaşımıyla dün ABD ve Asya hisselerinde ve petrolde yaşanan yükseliş "short covering" olarak tanımlanabilir.

Mevcut durumda ABD'de Meksika sorunsalının devam etmesi nedeniyle hükümet tarafında kısmen kapalı hal devam ediyor. Güvenli liman olarak her zaman yatırımcılar tarafından tercih edilen altında alım pozisyonları son altı ayın en yüksek seviyesine çıktı.

### Gelişmekte olan ülke (GOÜ) para birimlerinin dolara karşı performansları - (Son 1 Ay)



## Lira'nın diğer gelişen ülke para birimlerine göreceli performansı



Gelişen ülke para birimleri sepeti Brezilya, Şili, Çekya, Macaristan, Meksika, Polonya, G. Afrika, Endonezya, G. Kore, Kolombiya, Rusya ve Hindistan para birimleri üzerinden eşit ağırlıklı olarak hesaplanmıştır.

## USD/TRY Teknik Analizi

Dolar da 5,39 seviyesi önemli direnç eşiği olmayı sürdürecektir. Son dönemde yatay band içinde hareket devam ediyor. Bu fiyat hareketi bahsedilen band içinde bir süre daha devam edebilir. Alt tarafta 5,17 yukarıda ise 5,39 seviyeleri önemle takip edilmesi gereken seviye olarak işaretlenebilir.



### Önemli Teknik Seviyeler

<b>Ana Direnç</b>	5.5300
<b>2. Ara Direnç</b>	5.4100
<b>1. Ara Direnç</b>	5.3900
<b>spot</b>	5.2868
<b>1. Ara Destek</b>	5.2400
<b>2. Ara Destek</b>	5.1700
<b>Ana Destek</b>	5.0000

### Teknik Görünüm

<b>Kısa Vade</b> 1 Ay'a kadar	↔
<b>Orta Vade</b> 1 - 6 Ay	↔
<b>Uzun Vade</b> 6 - 12 Ay	↑

(\* ) 22, 50, 100 ve 200 periyotluk basit hareketli ortalamalar

## EUR/USD Teknik Analizi

Dolar endeksindeki fiyatlamalar dikkatle izlenecektir. Son günlerde Euro/Usd paritesinde yukarı yönlü denemeler zayıf kalıyor. 1,1460 üzerindeki kalıcı olan hareketi görmedikçe yükseliş beklentisi için aceleci olmamak gerekiyor. Yatay seyir sonrasında bir fiyat hareketi oluşabilir.



### Önemli Teknik Seviyeler

<b>Ana Direnç</b>	1.1690
<b>2. Ara Direnç</b>	1.1560
<b>1. Ara Direnç</b>	1.1480
<b>spot</b>	1.1379
<b>1. Ara Destek</b>	1.1370
<b>2. Ara Destek</b>	1.1300
<b>Ana Destek</b>	1.1240

### Teknik Görünüm

<b>Kısa Vade</b> 1 Ay'a kadar	↔
<b>Orta Vade</b> 1 - 6 Ay	↔
<b>Uzun Vade</b> 6 - 12 Ay	↓

(\* ) 22, 50, 100 ve 200 periyotluk basit hareketli ortalamalar



## Altın Teknik Analizi

Altın tarafında 1.263 \$ direnci üzerinde yükseliş koridoru içinde 50 \$'lık çıkış beklentimiz devam ediyor. Yükselişin devamında 1.297 \$ seviyelerine kadar yukarı hareket beklentisi oluşabilir. Olası geri çekilmelerde 1.263 \$ seviyesi destek eşiği olarak izlenecektir.



### Önemli Teknik Seviyeler

<b>Ana Direnç</b>	1313
<b>2. Ara Direnç</b>	1297
<b>1. Ara Direnç</b>	1281
<b>spot</b>	1269
<b>1. Ara Destek</b>	1263
<b>2. Ara Destek</b>	1250
<b>Ana Destek</b>	1241

### Teknik Görünüm

<b>Kısa Vade</b> 1 Ay'a kadar	↑
<b>Orta Vade</b> 1 - 6 Ay	↑
<b>Uzun Vade</b> 6 - 12 Ay	↔

(\* ) 22, 50, 100 ve 200 periyotluk basit hareketli ortalamalar

## Petrol Teknik Analizi

Petrolde 55\$ seviyelerine kadar sert yükseliş sonrasında fiyatların 55 \$ üzerinde kalıp kalmayacağı önemli. Yukarı hareketin devam etmesi için bu seviye üzerinde kapanışlara ihtiyaç var. Burada fiyatların dengelenmesini bekleyeceğiz. Ancak henüz düşüş trendinin sonlandığını ifade edemiyoruz. Kaldı ki global büyüme endişeleri ve ticaret savaşlarının devam etmesi fiyatlar üzerindeki baskıyı sürdürebilir.



### Önemli Teknik Seviyeler




<b>Ana Direnç</b>	62.50
<b>2. Ara Direnç</b>	60.00
<b>1. Ara Direnç</b>	55.00
<b>spot</b>	54.17
<b>1. Ara Destek</b>	53.10
<b>2. Ara Destek</b>	52.50
<b>Ana Destek</b>	51.50

### Teknik Görünüm

<b>Kısa Vade</b> 1 Ay'a kadar	↓
<b>Orta Vade</b> 1 - 6 Ay	↓
<b>Uzun Vade</b> 6 - 12 Ay	↓

(\*) 22, 50, 100 ve 200 periyotluk basit hareketli ortalamalar

## Ajanda

Haftalık Veri Gündemi							
Tarih	Saat	Ülke	Veri	Dönemi	Beklenti	Önceki	
24.Ara		İngiltere	 Noel Arifesi - Erken kapanış 12:30 'da	-	-	-	
24.Ara		ABD	 Noel Arifesi - Erken kapanış 13:00 'da	-	-	-	
24.Ara	16:30	ABD	 Chicago Fed Ulusal Faaliyeti	Kasım	-	0,24	
25.Ara		Euro	 Tatil - Noel	-	-	-	
25.Ara		İngiltere	 Tatil - Noel	-	-	-	
25.Ara		ABD	 Tatil - Noel	-	-	-	
26.Ara		İngiltere	 Tatil - Noel Ertesi	-	-	-	
26.Ara	Belirsiz	Japonya	 Kuroda'nın Konuşması	-	-	-	
26.Ara	02:50	Japonya	 Para Politikası Toplantı Tutanakları	-	-	-	
26.Ara	14:30	Türkiye	 Kapasite Kullanım Oranı	Aralık	-	74,1%	
26.Ara	14:30	Türkiye	 İmalat Güveni	Aralık	-	92,8	
27.Ara	00:30	ABD	 Amerikan Petrol Enstitüsü Haftalık Ham Petrol Stokları	-	-	3,450	
27.Ara	12:00	Euro	 Avrupa Merkez Bankası Aylık Rapor	-	-	-	
27.Ara	18:00	ABD	 Conference Board Tüketici Güveni	Aralık	134,3	135,7	
27.Ara	18:00	ABD	 Yeni Konut Satışları (Aylık)	Kasım	2,0%	-8,9%	
28.Ara	02:30	Japonya	 Tokyo TÜFE (Yıllık)	Aralık	-	0,8%	
28.Ara	02:50	Japonya	 Sanayi Üretimi (Aylık)	Kasım	-	2,9%	
28.Ara	02:50	Japonya	 Perakende Satışlar (Yıllık)	Kasım	2,6%	3,5%	
28.Ara	16:30	ABD	 Dış Ticaret Dengesi (milyar dolar)	Kasım	-	-77,0	
28.Ara	17:45	ABD	 Chicago Satın Alma Müdürleri Endeksi	Aralık	63,0	66,4	
28.Ara	18:30	ABD	 Ham Petrol Stokları (milyon varil)	-	-	-0,497	

## Künye

### Araştırma

Banu KIVCI TOKALI  
Araştırma Direktörü  
[BTokali@halkyatirim.com.tr](mailto:BTokali@halkyatirim.com.tr)  
+90 212 314 81 88

İlknur HAYIR TURHAN  
Yönetmen  
[ITurhan@halkyatirim.com.tr](mailto:ITurhan@halkyatirim.com.tr)  
+90 212 314 81 85

Abdullah DEMİRER  
Uzman  
[ADemirer@halkyatirim.com.tr](mailto:ADemirer@halkyatirim.com.tr)  
+90 212 314 87 24

Ayşegül BAYRAM  
Uzman  
[ABayram@halkyatirim.com.tr](mailto:ABayram@halkyatirim.com.tr)  
+90 212 314 87 30

Uğur BOZKURT  
Uzman Yardımcısı  
[UBozkurt@halkyatirim.com.tr](mailto:UBozkurt@halkyatirim.com.tr)  
+90 212 314 87 2600

**Çekince:** Bu rapor ve yorumlardaki yazılar, bilgiler ve grafikler yalnızca bilgi edinilmesi amacıyla derlenmiştir. Burada yer alan yatırım bilgi, yorum ve tavsiyeleri yatırım danışmanlığı kapsamında değildir. Yatırım danışmanlığı hizmeti, yetkili kuruluşlar tarafından kişilerin risk ve getiri tercihleri dikkate alınarak kişiye özel, imzalanacak yatırım danışmanlığı sözleşmesi çerçevesinde sunulmaktadır. Burada yer alan yorum ve tavsiyeler ise genel niteliktedir. Bu tavsiyeler mali durumunuz ile risk ve getiri tercihlerinize uygun olmayabilir. Bu nedenle, sadece burada yer alan bilgilere dayanarak yatırım kararı verilmesi beklentilerinize uygun sonuçlar doğurmayabilir.

Halk Yatırım, bu bilgilerin doğru, eksiksiz ve değişmez olduğunu garanti etmez, bilgi eksikliği ve yanlışlığından hiçbir şekilde sorumlu tutulamaz. Raporda yer alan ifadeler, hiçbir şekilde alış veya satış teklifi olarak değerlendirilemez. Halk Yatırım'ın, rapordaki bilgiler dolayısıyla ortaya çıkabilecek, doğrudan ve dolaylı kazanç ve zararlarla ilgili herhangi bir sorumluluğu yoktur.

Bu ileti 05 Kasım 2014 tarih ve 29166 sayılı Resmi Gazetede yayınlanan ve 01 Mayıs 2015 tarihinde yürürlüğü giren "Elektronik Ticaretin Düzenlenmesi Hakkında" çıkan kanunun 2.Maddesi c bendinde belirtilen Ticari Elektronik ileti kapsamında değildir.

