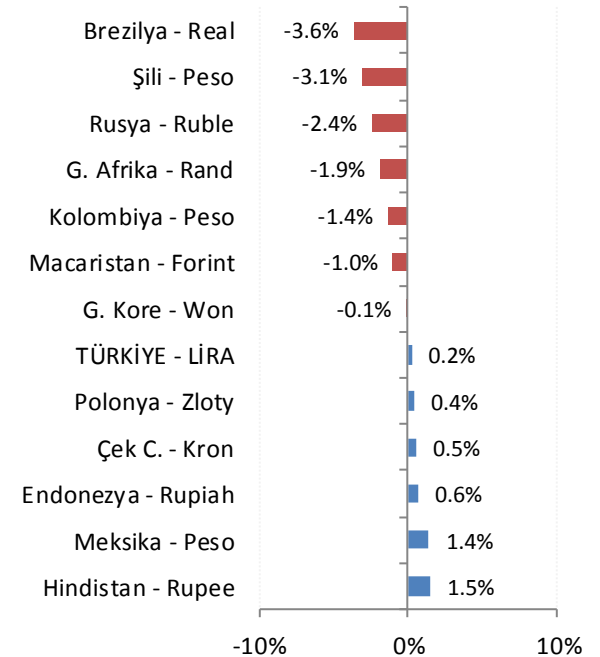


Günlük FX & Emtia Strateji Notu

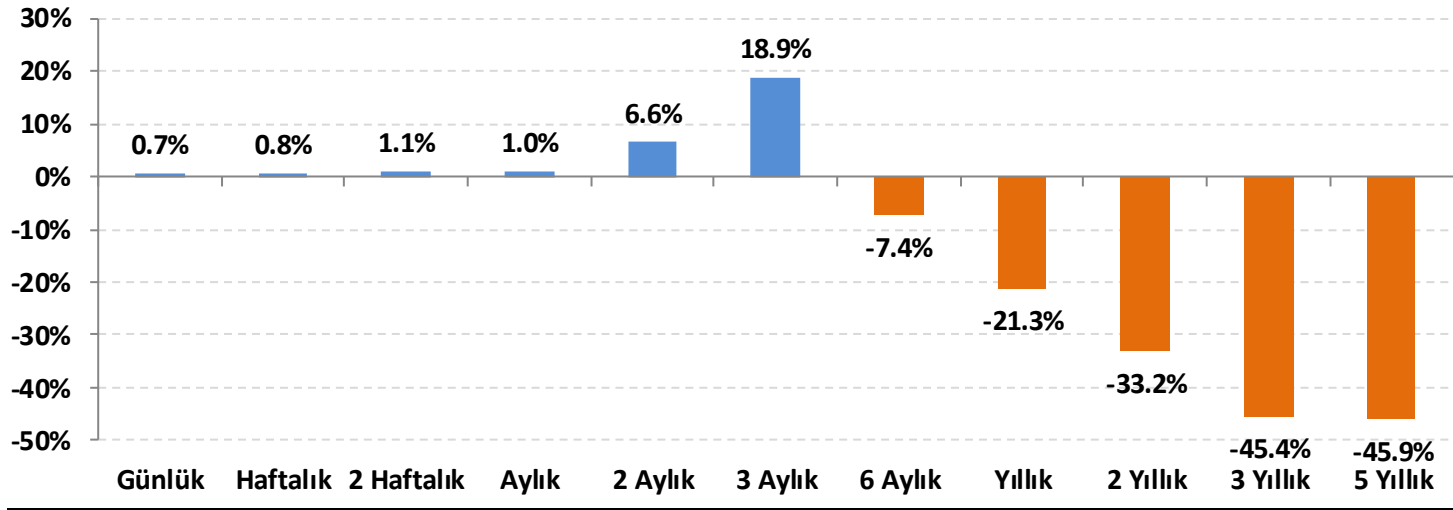
FED piyasaların beklediği gibi 0,25 baz puan faiz artışına gitti. 2019 faiz projeksiyonunda 2 faiz artışı öngörüldü. Açıklamalara baktığımızda 2019 yılı içinde global taraftaki risklerin ifadeler içinde yer aldığı görülüyor. S&P 500 endeksi son 24 yılda en sert tepkiyi verdi. Yaşanan bu durum aslında piyasaların Trump'ın faiz konusundaki açıklamalarını FED'e rağmen önden fiyatlanması olarak yorumlanabilir.

Dolar endeksinde 96,5 seviyeleri önemli bir destek eşiği olarak izlenirken bu desteğin kırılması halinde olası gerilemede majör para birimlerinin değer kazanması beklenebilir. ABD 10 yıllık tahvil faizlerinde gerileme eğilimi devam ederken 2,70 seviyeleri hedefte kalabilir.

Gelişmekte olan ülke (GOÜ) para birimlerinin dolara karşı performansları - (Son 1 Ay)



Lira'nın diğer gelişen ülke para birimlerine göreceli performansı



Gelişen ülke para birimleri sepeti Brezilya, Şili, Çekya, Macaristan, Meksika, Polonya, G. Afrika, Endonezya, G. Kore, Kolombiya, Rusya ve Hindistan para birimleri üzerinden eşit ağırlıklı olarak hesaplanmıştır.

USD/TRY Teknik Analizi

Dolar'da FED sonrasında yukarı hareket görülüyor. Ancak bu hareketin şimdilik tepki olarak adlandırılması doğru olabilir. Fiyatların 5,30 seviyesinin altında kalması durumunda gerileme sürecinde 5,17 seviyelerinin yeniden gündeme gelmesi beklenebilir. Yükseliş tarafında hareket edilmesi için 5,31 direncinin geçilmesi ve üzerinde kapanışların gelmesi gerekmektedir.



Önemli Teknik Seviyeler

| | |
|----------------------|--------|
| Ana Direnç | 5.4100 |
| 2. Ara Direnç | 5.3900 |
| 1. Ara Direnç | 5.3100 |
| spot | 5.2889 |
| 1. Ara Destek | 5.2400 |
| 2. Ara Destek | 5.1700 |
| Ana Destek | 5.1700 |

Teknik Görünüm

| | |
|----------------------------------|---|
| Kısa Vade 1 Ay'a kadar | ↔ |
| Orta Vade 1 - 6 Ay | ↔ |
| Uzun Vade 6 - 12 Ay | ↑ |

(*) 22, 50, 100 ve 200 periyotluk basit hareketli ortalamalar

EUR/USD Teknik Analizi

Fed sonrasında fiyatların kısa vadeli bir trend içinde kalması beklenebilir. Bu durumda önemseydiğimiz 1,1460 seviyesi üzerinde fiyatlar kısa vadede yükseliş içinde kalabilir. Net bir şekilde sıkışma süreci sonrasında bir trendin başlama ihtimalini gündemde tutmaya devam ediyoruz. Paritede 1,1240 – 1.1210 bandı önemli destek eşiği olarak izlenecektir.



Önemli Teknik Seviyeler

| | |
|----------------------|--------|
| Ana Direnç | 1.1615 |
| 2. Ara Direnç | 1.1520 |
| 1. Ara Direnç | 1.1460 |
| spot | 1.1408 |
| 1. Ara Destek | 1.1290 |
| 2. Ara Destek | 1.1240 |
| Ana Destek | 1.1210 |

Teknik Görünüm

| | |
|----------------------------------|---|
| Kısa Vade 1 Ay'a kadar | ↔ |
| Orta Vade 1 - 6 Ay | ↔ |
| Uzun Vade 6 - 12 Ay | ↓ |

(*) 22, 50, 100 ve 200 periyotluk basit hareketli ortalamalar

Altın Teknik Analizi

Dün 1.250 \$ üzerinde kalamayan fiyatların hala kısa vadeli yükseliş tarafına geçme isteğinde olduğunu söyleyebiliriz. Trendin yükseliş tarafında güçlenebilmesi için 1.250 \$ üzerindeki hareketi aramaya devam edeceğiz. Bu seviye üzerinde 1.262 \$ seviyesine kadar yükseliş beklentisi içinde olabiliriz. Olası gerilemede 1.242 \$ seviyesi ara destek olarak izlenmelidir.



Önemli Teknik Seviyeler

| | |
|----------------------|------|
| Ana Direnç | 1297 |
| 2. Ara Direnç | 1262 |
| 1. Ara Direnç | 1250 |
| spot | 1247 |
| 1. Ara Destek | 1228 |
| 2. Ara Destek | 1223 |
| Ana Destek | 1211 |

Teknik Görünüm

| | |
|-----------------------------------|---|
| Kısa Vadde 1 Ay'a kadar | ↔ |
| Orta Vadde 1 - 6 Ay | ↑ |
| Uzun Vadde 6 - 12 Ay | ↔ |

(*) 22, 50, 100 ve 200 periyotluk basit hareketli ortalamalar



Petrol Teknik Analizi

Petrol tarafında 57,5 \$ desteğininde kırıldığı gözlemleniyor. Alt tarafta kademeli olarak destek seviyelerine kadar baskıların devam etmesi beklenebilir. Fiyatların kabaca 55\$ altında kalması durumunda yeni bir düşüş trendi ile karşı karşıya kalabiliriz. Şu aşamada 63,5 \$ seviyesi önemli bir direnç eşiği olarak kalmaya devam ediyor.



Önemli Teknik Seviyeler



































| | |
|----------------------|-------|
| Ana Direnç | 63.50 |
| 2. Ara Direnç | 61.00 |
| 1. Ara Direnç | 57.50 |
| spot | 56.51 |
| 1. Ara Destek | 55.00 |
| 2. Ara Destek | 53.10 |
| Ana Destek | 51.50 |

Teknik Görünüm

| | |
|----------------------------------|---|
| Kısa Vade 1 Ay'a kadar | ↓ |
| Orta Vade 1 - 6 Ay | ↓ |
| Uzun Vade 6 - 12 Ay | ↓ |

(*) 22, 50, 100 ve 200 periyotluk basit hareketli ortalamalar

Ajanda

| Haftalık Veri Gündemi | | | | | | | |
|-----------------------|----------|-----------|--|-----------|-------------|-------------|--|
| Tarih | Saat | Ülke | Veri | Dönemi | Beklenti | Önceki | |
| 17.Ara | 10:00 | Türkiye |  Sanayi Üretimi (Takvim Etkisinden Arındırılmamış) (Yıllık) | Ekim | -3,0%* | 4,6% | |
| 17.Ara | 10:00 | Türkiye |  Sanayi Üretimi (Takvim Etkisinden Arındırılmış) (Yıllık) | Ekim | -1,0%* | -2,7% | |
| 17.Ara | 10:00 | Türkiye |  İşsizlik Oranı | Eylül | - | 11,1% | |
| 17.Ara | 11:00 | Türkiye |  Bütçe Dengesi (milyar TL) | Kasım | - | -5,4 | |
| 17.Ara | 13:00 | Euro |  TÜFE (Yıllık) | Kasım | 2,0% | 2,0% | |
| 17.Ara | 13:00 | Euro |  Çekirdek TÜFE (Yıllık) | Kasım | 1,0% | 1,0% | |
| 17.Ara | 13:00 | Euro |  Ticaret Dengesi (milyar euro) | Ekim | - | 13,1 | |
| 18.Ara | 16:30 | ABD |  İnşaat İzinleri (Aylık) | Kasım | - | -0,4% | |
| 18.Ara | 16:30 | ABD |  İnşaat İzinleri (milyon adet) | Kasım | 1,265 | 1,265 | |
| 18.Ara | 16:30 | ABD |  İnşaat Başlangıçları (Aylık) | Kasım | - | 1,5% | |
| 19.Ara | 00:30 | ABD |  Amerikan Petrol Enstitüsü Haftalık Ham Petrol Stokları | - | - | -10,180 | |
| 19.Ara | 02:50 | Japonya |  İhracat (Yıllık) | Kasım | 1,8% | 8,2% | |
| 19.Ara | 02:50 | Japonya |  İthalat (Yıllık) | Kasım | 11,5% | 19,9% | |
| 19.Ara | 02:50 | Japonya |  Ticaret Dengesi (trilyon yen) | Kasım | -0,60 | -0,45 | |
| 19.Ara | 12:30 | İngiltere |  TÜFE (Yıllık) | Kasım | - | 2,4% | |
| 19.Ara | 12:30 | İngiltere |  Çekirdek TÜFE (Yıllık) | Kasım | - | 1,9% | |
| 19.Ara | 18:30 | ABD |  Ham Petrol Stokları (milyon varil) | Kasım | - | -1,208 | |
| 19.Ara | 22:00 | ABD |  Faiz Oranı Kararı | Aralık | 2,25%-2,50% | 2,00%-2,25% | |
| 19.Ara | 22:00 | ABD |  Fed İleriye Dönük Projeksiyonları | - | - | - | |
| 19.Ara | 22:30 | ABD |  Powell'in Basın Açıklaması | - | - | - | |
| 20.Ara | Belirsiz | Japonya |  Faiz Oranı Kararı | Aralık | -0,10% | -0,10% | |
| 20.Ara | Belirsiz | Türkiye |  TCMB Para Politikası Toplantı Özeti | - | - | - | |
| 20.Ara | 14:00 | Euro |  Cari İşlemler Dengesi (milyar euro) | Ekim | - | 16,9 | |
| 20.Ara | 16:30 | ABD |  Philadelphia Fed İmalat Endeksi | Aralık | 12,0 | 12,9 | |
| 21.Ara | 02:30 | Japonya |  Ulusal TÜFE (Yıllık) | Kasım | - | 1,4% | |
| 21.Ara | 10:00 | Türkiye |  Tüketici Güveni | Aralık | - | 59,6 | |
| 21.Ara | 12:30 | İngiltere |  GSYH (Çeyreklik) | 3. Çeyrek | - | 0,6% | |
| 21.Ara | 12:30 | İngiltere |  GSYH (Yıllık) | 3. Çeyrek | - | 1,5% | |
| 21.Ara | 16:30 | ABD |  GSYH (Yıllık) | 3. Çeyrek | 3,5% | 3,5% | |
| 21.Ara | 16:30 | ABD |  Dayanıklı Mal Siparişleri (Aylık) | Kasım | 1,2% | -4,3% | |
| 21.Ara | 16:30 | ABD |  Çekirdek Dayanıklı Mal Siparişleri (Aylık) | Kasım | 0,2% | 0,2% | |
| 21.Ara | 18:00 | ABD |  Çekirdek Kişisel Tüketim Harcamaları (Aylık) | Kasım | 0,2% | 0,1% | |
| 21.Ara | 18:00 | ABD |  Çekirdek Kişisel Tüketim Harcamaları (Yıllık) | Kasım | 1,9% | 1,8% | |
| 21.Ara | 18:00 | Euro |  Tüketici Güveni | Aralık | -4,2 | -3,9 | |

*HLY Araştırma



Bugünün doğru kararı
geleceğin kazancı



Künye

Araştırma

Banu KIVCI TOKALI
Araştırma Direktörü
BTokali@halkyatirim.com.tr
+90 212 314 81 88

İlknur HAYIR TURHAN
Yönetmen
ITurhan@halkyatirim.com.tr
+90 212 314 81 85

Abdullah DEMİRER
Uzman
ADemirer@halkyatirim.com.tr
+90 212 314 87 24

Ayşegül BAYRAM
Uzman
ABayram@halkyatirim.com.tr
+90 212 314 87 30

Uğur BOZKURT
Uzman Yardımcısı
UBozkurt@halkyatirim.com.tr
+90 212 314 87 2600

Çekince: Bu rapor ve yorumlardaki yazılar, bilgiler ve grafikler yalnızca bilgi edinilmesi amacıyla derlenmiştir. Burada yer alan yatırım bilgi, yorum ve tavsiyeleri yatırım danışmanlığı kapsamında değildir. Yatırım danışmanlığı hizmeti, yetkili kuruluşlar tarafından kişilerin risk ve getiri tercihleri dikkate alınarak kişiye özel, imzalanacak yatırım danışmanlığı sözleşmesi çerçevesinde sunulmaktadır. Burada yer alan yorum ve tavsiyeler ise genel niteliktedir. Bu tavsiyeler mali durumunuz ile risk ve getiri tercihlerinize uygun olmayabilir. Bu nedenle, sadece burada yer alan bilgilere dayanarak yatırım kararı verilmesi beklentilerinize uygun sonuçlar doğurmayabilir.

Halk Yatırım, bu bilgilerin doğru, eksiksiz ve değişmez olduğunu garanti etmez, bilgi eksikliği ve yanlışlığından hiçbir şekilde sorumlu tutulamaz. Raporda yer alan ifadeler, hiçbir şekilde alış veya satış teklifi olarak değerlendirilemez. Halk Yatırım'ın, rapordaki bilgiler dolayısıyla ortaya çıkabilecek, doğrudan ve dolaylı kazanç ve zararlarla ilgili herhangi bir sorumluluğu yoktur.

Bu ileti 05 Kasım 2014 tarih ve 29166 sayılı Resmi Gazetede yayınlanan ve 01 Mayıs 2015 tarihinde yürürlüğü giren "Elektronik Ticaretin Düzenlenmesi Hakkında" çıkan kanunun 2.Maddesi c bendinde belirtilen Ticari Elektronik ileti kapsamında değildir.

