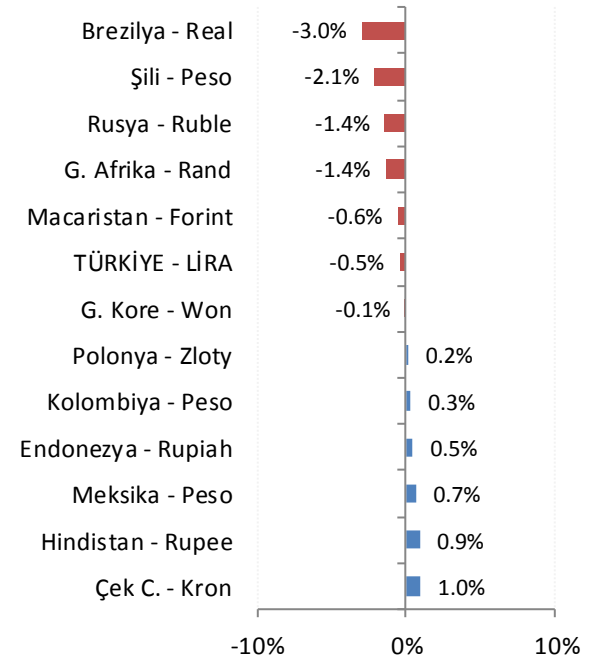


## Günlük FX & Emtia Strateji Notu

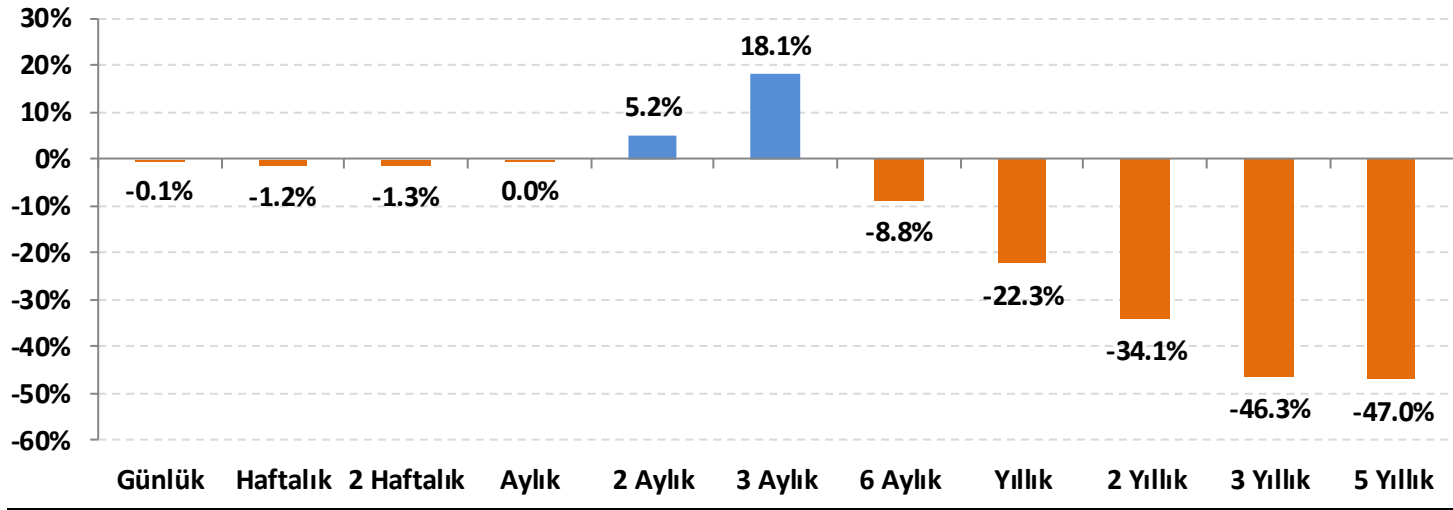
19 Aralık FED faiz kararı öncesinde piyasalar yön aramaya devam ediyor. Global piyasalarda satış baskısı devam ederken Asya'dan başlayan negatif tablo ABD piyasalarına kadar uzanıyor. FED'in faiz artırımının "akıl almaz" olduğunu ifade eden Trump'a rağmen FED'in yarın yapılacak toplantıda faiz arttırma ihtimali yüksek oranda bekleniyor.

ABD faizleri konusunda 2019 yılı içindeki projeksiyonu önemli olmaya devam edecek. Küresel ekonomilerin büyüme tarafında geldiği noktalar iç açıcı olmamakla birlikte piyasalar FED'in güvercin tarafa kayma ihtimalini göz ardı etmiyor.

### Gelişmekte olan ülke (GOÜ) para birimlerinin dolara karşı performansları - (Son 1 Ay)



### Lira'nın diğer gelişen ülke para birimlerine göreceli performansı



Gelişen ülke para birimleri sepeti Brezilya, Şili, Çekya, Macaristan, Meksika, Polonya, G. Afrika, Endonezya, G. Kore, Kolombiya, Rusya ve Hindistan para birimleri üzerinden eşit ağırlıklı olarak hesaplanmıştır.

## USD/TRY Teknik Analizi

Dolarda sıkışma süreci devam ederken yükseliş adına 5,39 seviyesinin üzerinde hareket aramaya devam edeceğiz. Bu seviye üzerinde kalma eğiliminin giderek güçlenmesi halinde 5,51 seviyesi hedefe girebilir. Olası gerileme sürecinde 5,31 seviyeleri kısa vadeli destek eşiği olarak izlenecektir.



### Önemli Teknik Seviyeler

<b>Ana Direnç</b>	5.5000
<b>2. Ara Direnç</b>	5.4100
<b>1. Ara Direnç</b>	5.3900
<b>spot</b>	5.3797
<b>1. Ara Destek</b>	5.3400
<b>2. Ara Destek</b>	5.3000
<b>Ana Destek</b>	5.2500

### Teknik Görünüm

<b>Kısa Vade</b> 1 Ay'a kadar	↑
<b>Orta Vade</b> 1 - 6 Ay	↔
<b>Uzun Vade</b> 6 - 12 Ay	↑

(\* ) 22, 50, 100 ve 200 periyotluk basit hareketli ortalamalar

## EUR/USD Teknik Analizi

EUR/USD paritesinde Fed öncesi sıkışma süreci devam ediyor. 1,1460 seviyesi üzerinde fiyatlar kısa vadede yükseliş içinde kalabilir. Ancak net bir şekilde sıkışma süreci sonrasında bir trendin başlama ihtimali dışlanmamalıdır. Paritede 1,1240 – 1.1210 bandı önemli destek eşiği olarak izlenecektir.



### Önemli Teknik Seviyeler

<b>Ana Direnç</b>	1.1615
<b>2. Ara Direnç</b>	1.1520
<b>1. Ara Direnç</b>	1.1460
<b>spot</b>	1.1343
<b>1. Ara Destek</b>	1.1290
<b>2. Ara Destek</b>	1.1240
<b>Ana Destek</b>	1.1210

### Teknik Görünüm

<b>Kısa Vade</b>	↔
1 Ay'a kadar	
<b>Orta Vade</b>	↔
1 - 6 Ay	
<b>Uzun Vade</b>	↓
6 - 12 Ay	

(\* ) 22, 50, 100 ve 200 periyotluk basit hareketli ortalamalar

## Altın Teknik Analizi

FED'in faiz tartışmaları içinde kendine yön bulmaya çalışan sarı metalde fiyatların 1.250 \$ üzerinde yerleşmesi yükseliş adına önemli. Trendin yükseliş tarafında güçlenebilmesi için 1.250 \$ üzerindeki hareketi aramaya devam edeceğiz. Özetle 1.250 \$ geçilmediği sürece 1.250 \$ - 1.228 \$ arasındaki dalgalanma beklentimiz dahilindedir.



### Önemli Teknik Seviyeler

<b>Ana Direnç</b>	1297
<b>2. Ara Direnç</b>	1262
<b>1. Ara Direnç</b>	1250
<b>spot</b>	1246
<b>1. Ara Destek</b>	1228
<b>2. Ara Destek</b>	1223
<b>Ana Destek</b>	1211

### Teknik Görünüm

<b>Kısa Vade</b> 1 Ay'a kadar	↔
<b>Orta Vade</b> 1 - 6 Ay	↔
<b>Uzun Vade</b> 6 - 12 Ay	↔

(\* ) 22, 50, 100 ve 200 periyotluk basit hareketli ortalamalar

## Petrol Teknik Analizi

Petrol tarafında arz fazlası endişeleri fiyatlar üzerinde baskının devamına yol açıyor. Geçtiğimiz günlerde 61 \$ direncini sorgularken yeniden 57,5 \$ desteğini izlemeye devam edeceğiz. Fiyatlarda 61 \$ üzerinde 63,5 \$ direnci geçilmediği sürece fiyatların baskı altında kalması beklenebilir.



### Önemli Teknik Seviyeler



































<b>Ana Direnç</b>	65.50
<b>2. Ara Direnç</b>	63.50
<b>1. Ara Direnç</b>	61.00
<b>spot</b>	58.54
<b>1. Ara Destek</b>	57.50
<b>2. Ara Destek</b>	55.00
<b>Ana Destek</b>	51.50

### Teknik Görünüm

<b>Kısa Vade</b> 1 Ay'a kadar	↓
<b>Orta Vade</b> 1 - 6 Ay	↓
<b>Uzun Vade</b> 6 - 12 Ay	↓

(\* ) 22, 50, 100 ve 200 periyotluk basit hareketli ortalamalar

## Ajanda

Haftalık Veri Gündemi							
Tarih	Saat	Ülke	Veri	Dönemi	Beklenti	Önceki	
17.Ara	10:00	Türkiye	 Sanayi Üretimi (Takvim Etkisinden Arındırılmamış) (Yıllık)	Ekim	-3,0%*	4,6%	
17.Ara	10:00	Türkiye	 Sanayi Üretimi (Takvim Etkisinden Arındırılmış) (Yıllık)	Ekim	-1,0%*	-2,7%	
17.Ara	10:00	Türkiye	 İşsizlik Oranı	Eylül	-	11,1%	
17.Ara	11:00	Türkiye	 Bütçe Dengesi (milyar TL)	Kasım	-	-5,4	
17.Ara	13:00	Euro	 TÜFE (Yıllık)	Kasım	2,0%	2,0%	
17.Ara	13:00	Euro	 Çekirdek TÜFE (Yıllık)	Kasım	1,0%	1,0%	
17.Ara	13:00	Euro	 Ticaret Dengesi (milyar euro)	Ekim	-	13,1	
18.Ara	16:30	ABD	 İnşaat İzinleri (Aylık)	Kasım	-	-0,4%	
18.Ara	16:30	ABD	 İnşaat İzinleri (milyon adet)	Kasım	1,265	1,265	
18.Ara	16:30	ABD	 İnşaat Başlangıçları (Aylık)	Kasım	-	1,5%	
19.Ara	00:30	ABD	 Amerikan Petrol Enstitüsü Haftalık Ham Petrol Stokları	-	-	-10,180	
19.Ara	02:50	Japonya	 İhracat (Yıllık)	Kasım	1,8%	8,2%	
19.Ara	02:50	Japonya	 İthalat (Yıllık)	Kasım	11,5%	19,9%	
19.Ara	02:50	Japonya	 Ticaret Dengesi (trilyon yen)	Kasım	-0,60	-0,45	
19.Ara	12:30	İngiltere	 TÜFE (Yıllık)	Kasım	-	2,4%	
19.Ara	12:30	İngiltere	 Çekirdek TÜFE (Yıllık)	Kasım	-	1,9%	
19.Ara	18:30	ABD	 Ham Petrol Stokları (milyon varil)	Kasım	-	-1,208	
19.Ara	22:00	ABD	 Faiz Oranı Kararı	Aralık	2,25%-2,50%	2,00%-2,25%	
19.Ara	22:00	ABD	 Fed İleriye Dönük Projeksiyonları	-	-	-	
19.Ara	22:30	ABD	 Powell'in Basın Açıklaması	-	-	-	
20.Ara	Belirsiz	Japonya	 Faiz Oranı Kararı	Aralık	-0,10%	-0,10%	
20.Ara	Belirsiz	Türkiye	 TCMB Para Politikası Toplantı Özeti	-	-	-	
20.Ara	14:00	Euro	 Cari İşlemler Dengesi (milyar euro)	Ekim	-	16,9	
20.Ara	16:30	ABD	 Philadelphia Fed İmalat Endeksi	Aralık	12,0	12,9	
21.Ara	02:30	Japonya	 Ulusal TÜFE (Yıllık)	Kasım	-	1,4%	
21.Ara	10:00	Türkiye	 Tüketici Güveni	Aralık	-	59,6	
21.Ara	12:30	İngiltere	 GSYH (Çeyreklik)	3. Çeyrek	-	0,6%	
21.Ara	12:30	İngiltere	 GSYH (Yıllık)	3. Çeyrek	-	1,5%	
21.Ara	16:30	ABD	 GSYH (Yıllık)	3. Çeyrek	3,5%	3,5%	
21.Ara	16:30	ABD	 Dayanıklı Mal Siparişleri (Aylık)	Kasım	1,2%	-4,3%	
21.Ara	16:30	ABD	 Çekirdek Dayanıklı Mal Siparişleri (Aylık)	Kasım	0,2%	0,2%	
21.Ara	18:00	ABD	 Çekirdek Kişisel Tüketim Harcamaları (Aylık)	Kasım	0,2%	0,1%	
21.Ara	18:00	ABD	 Çekirdek Kişisel Tüketim Harcamaları (Yıllık)	Kasım	1,9%	1,8%	
21.Ara	18:00	Euro	 Tüketici Güveni	Aralık	-4,2	-3,9	

\*HLY Araştırma



Bugünün doğru kararı  
geleceğin kazancı

## Künye

### Araştırma

Banu KIVCI TOKALI  
Araştırma Direktörü  
[BTokali@halkyatirim.com.tr](mailto:BTokali@halkyatirim.com.tr)  
+90 212 314 81 88

İlknur HAYIR TURHAN  
Yönetmen  
[ITurhan@halkyatirim.com.tr](mailto:ITurhan@halkyatirim.com.tr)  
+90 212 314 81 85

Abdullah DEMİRER  
Uzman  
[ADemirer@halkyatirim.com.tr](mailto:ADemirer@halkyatirim.com.tr)  
+90 212 314 87 24

Ayşegül BAYRAM  
Uzman  
[ABayram@halkyatirim.com.tr](mailto:ABayram@halkyatirim.com.tr)  
+90 212 314 87 30

Uğur BOZKURT  
Uzman Yardımcısı  
[UBozkurt@halkyatirim.com.tr](mailto:UBozkurt@halkyatirim.com.tr)  
+90 212 314 87 2600

**Çekince:** Bu rapor ve yorumlardaki yazılar, bilgiler ve grafikler yalnızca bilgi edinilmesi amacıyla derlenmiştir. Burada yer alan yatırım bilgi, yorum ve tavsiyeleri yatırım danışmanlığı kapsamında değildir. Yatırım danışmanlığı hizmeti, yetkili kuruluşlar tarafından kişilerin risk ve getiri tercihleri dikkate alınarak kişiye özel, imzalanacak yatırım danışmanlığı sözleşmesi çerçevesinde sunulmaktadır. Burada yer alan yorum ve tavsiyeler ise genel niteliktedir. Bu tavsiyeler mali durumunuz ile risk ve getiri tercihlerinize uygun olmayabilir. Bu nedenle, sadece burada yer alan bilgilere dayanarak yatırım kararı verilmesi beklentilerinize uygun sonuçlar doğurmayabilir.

Halk Yatırım, bu bilgilerin doğru, eksiksiz ve değişmez olduğunu garanti etmez, bilgi eksikliği ve yanlışlığından hiçbir şekilde sorumlu tutulamaz. Raporda yer alan ifadeler, hiçbir şekilde alış veya satış teklifi olarak değerlendirilemez. Halk Yatırım'ın, rapordaki bilgiler dolayısıyla ortaya çıkabilecek, doğrudan ve dolaylı kazanç ve zararlarla ilgili herhangi bir sorumluluğu yoktur.

Bu ileti 05 Kasım 2014 tarih ve 29166 sayılı Resmi Gazetede yayınlanan ve 01 Mayıs 2015 tarihinde yürürlüğü giren "Elektronik Ticaretin Düzenlenmesi Hakkında" çıkan kanunun 2.Maddesi c bendinde belirtilen Ticari Elektronik ileti kapsamında değildir.

