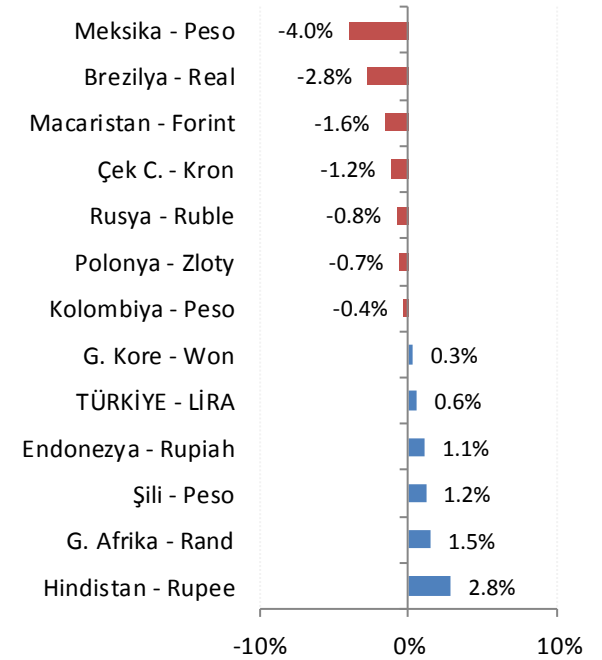


Günlük FX & Emtia Strateji Notu

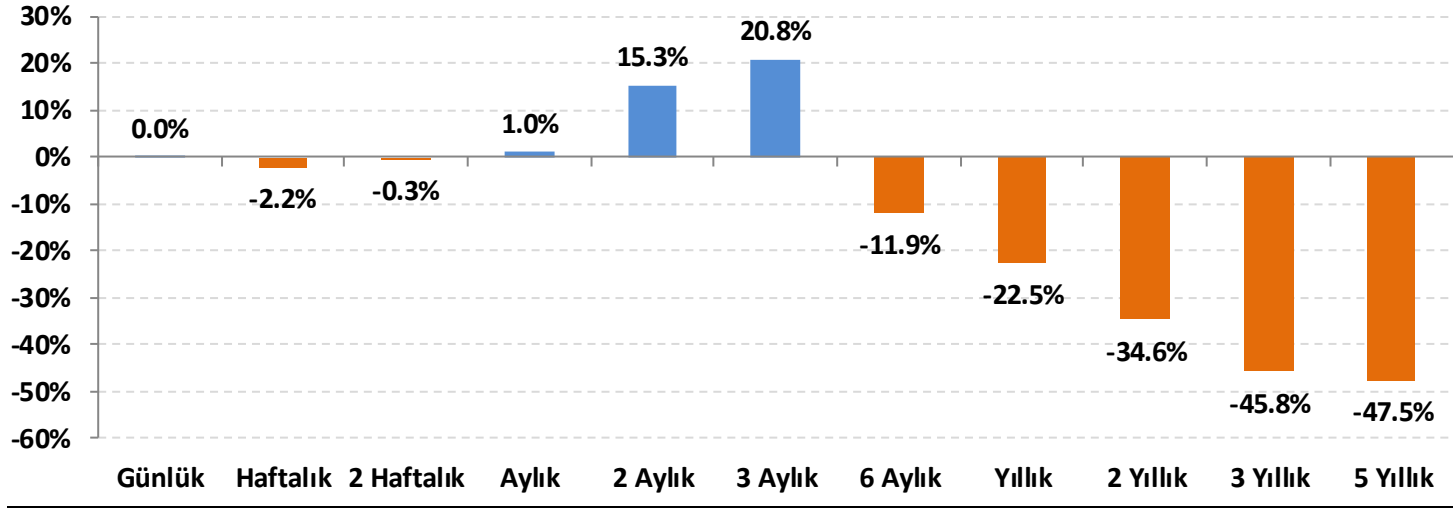
FED'in önümüzdeki süreçte faiz artırımlarında bir yavaşlamaya gideceği beklentisi bugünlerde piyasalarda konuşulmaya başlandı. OPEC, ticaret savaşları FED faiz konuları arasında kendine yön bulmaya çalışan global piyasalardan bahsediyoruz.

Bugünlerde ABD 10 yıllık tahvil faizleri ve dolar endeksi tarafındaki hareketleri izlemeyi sürdüreceğiz. Fazi tarafındaki gerilemede 2,80 seviyeleri hedefte kalmayı sürdürürken, dolar endeksi son sekiz aylık zirve bölgesinde sıkışma sürecinde kalmayı sürdürüyor.

Gelişmekte olan ülke (GOÜ) para birimlerinin dolara karşı performansları - (Son 1 Ay)



Lira'nın diğer gelişen ülke para birimlerine göreceli performansı



Gelişen ülke para birimleri sepeti Brezilya, Şili, Çekya, Macaristan, Meksika, Polonya, G. Afrika, Endonezya, G. Kore, Kolombiya, Rusya ve Hindistan para birimleri üzerinden eşit ağırlıklı olarak hesaplanmıştır.

USD/TRY Teknik Analizi

\$/TL cephesinde 5,47 seviyeleri direnç olarak izlenirken 5,30 seviyesini ise destek olarak takip etmeyi sürdüreceğiz. Bugünlerde destek seviyelerinin etrafında fiyatlanan bir görüntü var. Bu süreçte 5,30 desteğinin kırılmaması yeniden 5,40 seviyelerine doğru yükselişe neden olabilir. Desteğin kırılması halinde ise 5,17 seviyesine kadar düşüş kalıbı içinde kalabiliriz.



Önemli Teknik Seviyeler

Ana Direnç	5.5000
2. Ara Direnç	5.4100
1. Ara Direnç	5.3600
spot	5.3476
1. Ara Destek	5.1900
2. Ara Destek	5.1500
Ana Destek	4.8500

Teknik Görünüm

Kısa Vade 1 Ay'a kadar	↑
Orta Vade 1 - 6 Ay	↔
Uzun Vade 6 - 12 Ay	↑

(*) 22, 50, 100 ve 200 periyotluk basit hareketli ortalamalar



EUR/USD Teknik Analizi

EUR/USD paritesinde bu hafta içinde önemli bir değişiklik olmadı. Dolar endeksine bağlı olarak yön bulma arayışı devam edecek. Son dönemde tabanda güçlenme eğilimi içinde olmakla birlikte 1,1460 seviyesi direnç eşiği olmayı sürdürecektir. Bu seviye üzerinde ise 1,1520 diğer önemli direnç olarak izlenecektir. 1,1240 seviyesi destek olarak kabul edilmelidir.



Önemli Teknik Seviyeler

Ana Direnç	1.1520
2. Ara Direnç	1.1460
1. Ara Direnç	1.1420
spot	1.1333
1. Ara Destek	1.1290
2. Ara Destek	1.1240
Ana Destek	1.1080

Teknik Görünüm

Kısa Vade 1 Ay'a kadar	↔
Orta Vade 1 - 6 Ay	↔
Uzun Vade 6 - 12 Ay	↓

(*) 22, 50, 100 ve 200 periyotluk basit hareketli ortalamalar



Altın Teknik Analizi

Altın 1.230 \$ üzerinde hareket etmekle birlikte 1.240 \$ üzerindeki yerleşmelerde yükseliş beklentisi devam edebilir. Yükseliş tarafında 1.262 \$ direncine kadar yukarı hareket içinde kalabiliriz. Bu seviye aynı zamanda 200 günlük pivot seviyeyi ifade etmektedir. Gerilemelerde 1.228 desteğinin altında yeniden satıcılar istekli olabilir.



Önemli Teknik Seviyeler

Ana Direnç	1262
2. Ara Direnç	1253
1. Ara Direnç	1239
spot	1236
1. Ara Destek	1228
2. Ara Destek	1223
Ana Destek	1211

Teknik Görünüm

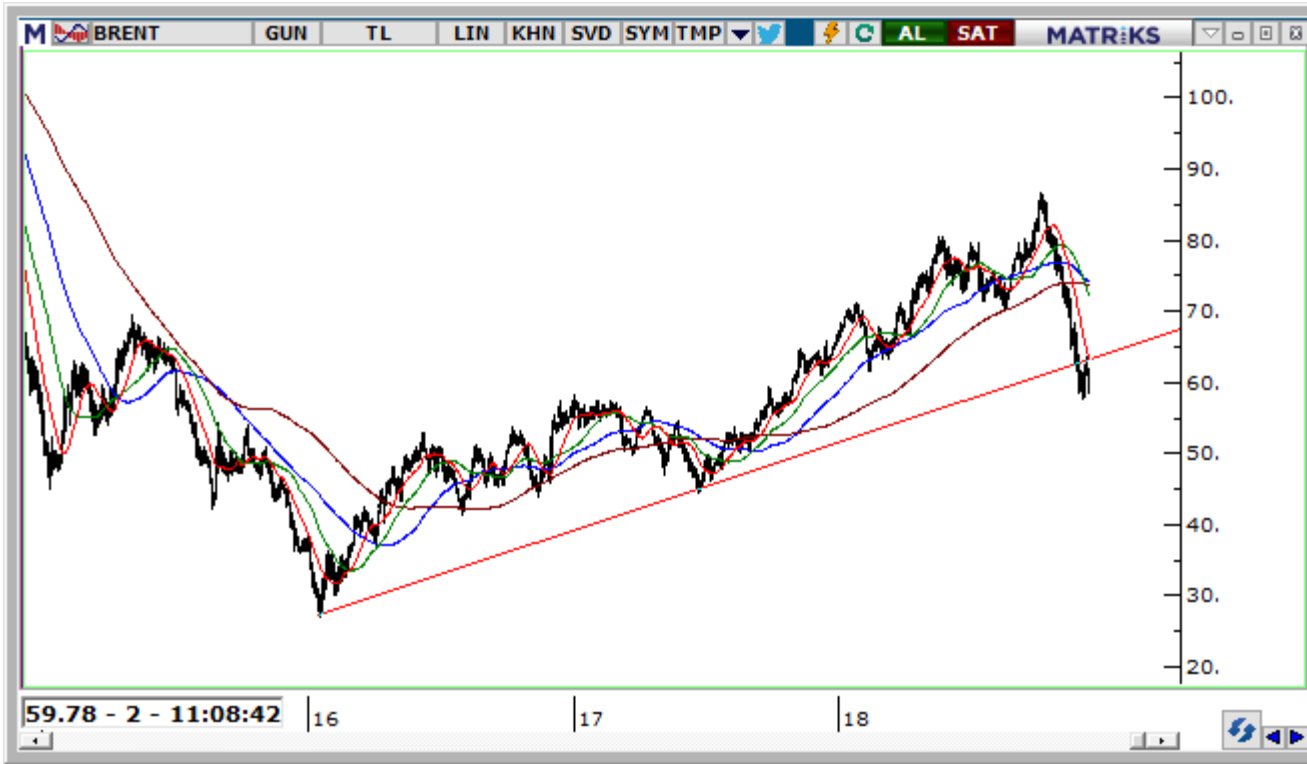
Kısa Vade	↑
1 Ay'a kadar	
Orta Vade	↔
1 - 6 Ay	
Uzun Vade	↔
6 - 12 Ay	

(*) 22, 50, 100 ve 200 periyotluk basit hareketli ortalamalar



Petrol Teknik Analizi

Petrolde OPEC haberleri etkili olmaya devam ederken zaman zaman gelen haberlerle birlikte yukarı hareketler sabun köpüğü niteliğinde ve trend başlatmaktan uzak. Yeniden yükseliş trendinin içine girebilmesi için 63 \$ üzerinde bir hareketin varlığı gerekmektedir. Aksi durumda 57,5 \$ desteğine baskılar sürecektir.



Önemli Teknik Seviyeler

Ana Direnç	81.40
2. Ara Direnç	76.10
1. Ara Direnç	65.50
spot	61.81
1. Ara Destek	58.50
2. Ara Destek	55.00
Ana Destek	49.60

Teknik Görünüm

Kısa Vade 1 Ay'a kadar	↑
Orta Vade 1 - 6 Ay	↓
Uzun Vade 6 - 12 Ay	↔

(*) 22, 50, 100 ve 200 periyotluk basit hareketli ortalamalar



Ajanda

Haftalık Veri Gündemi						
Tarih	Saat	Ülke	Veri	Dönemi	Beklenti	Önceki
03.Ara	03:30	Japonya	● İmalat PMI	Kasım	-	52,9
03.Ara	04:45	Çin	● Caixin İmalat PMI	Kasım	50,0	50,1
03.Ara	10:00	Türkiye	● İmalat PMI	Kasım	-	44,3
03.Ara	10:00	Türkiye	● TÜFE (Aylık)	Kasım	-0,66%*	2,67%
03.Ara	10:00	Türkiye	● TÜFE (Yıllık)	Kasım	22,58%*	25,24%
03.Ara	10:00	Türkiye	● ÜFE (Aylık)	Kasım	-	0,91%
03.Ara	10:00	Türkiye	● ÜFE (Yıllık)	Kasım	-	45,01%
03.Ara	12:00	Türkiye	● İhracat (milyar dolar)	Kasım	-	15,7
03.Ara	12:00	Euro	● İmalat PMI	Kasım	51,5	51,5
03.Ara	12:30	Euro	● Sentix Yatırımcı Güveni	Aralık	-	8,8
03.Ara	17:45	ABD	● İmalat PMI	Kasım	55,4	55,4
03.Ara	18:00	ABD	● ISM İmalat PMI	Kasım	58,0	57,7
03.Ara	21:00	ABD	● Kaplan'ın Konuşması	-	-	-
04.Ara	12:15	İngiltere	● Carney'in Konuşması	-	-	-
04.Ara	13:00	Euro	● ÜFE (Yıllık)	Ekim	4,4%	4,5%
05.Ara	00:30	ABD	● Amerikan Petrol Enstitüsü Haftalık Ham Petrol Stokları	-	-	3,453
05.Ara	04:45	Çin	● Hizmet PMI	Kasım	50,8	50,8
05.Ara	12:00	Euro	● Hizmet PMI	Kasım	53,1	53,1
05.Ara	12:30	İngiltere	● Hizmet PMI	Kasım	-	52,2
05.Ara	13:00	Euro	● Perakende Satışlar (Yıllık)	Ekim	-	0,8%
05.Ara	16:15	ABD	● ADP Tarım Dışı İstihdam Değişikliği (bin kişi)	Kasım	189	227
05.Ara	16:30	ABD	● Hizmet PMI	Kasım	54,4	54,4
05.Ara	18:00	ABD	● ISM İmalat Dışı PMI	Kasım	59,9	60,3
05.Ara	18:15	ABD	● Powell'in Yorumları	-	-	-
05.Ara	18:30	ABD	● Ham Petrol Stokları (milyon varil)	-	-	3,577
06.Ara	02:00	Japonya	● Reuters Tankan Endeksi	Aralık	-	26,0
06.Ara	16:30	ABD	● Dış Ticaret Dengesi (milyar dolar)	Ekim	-54,0	-54,0
06.Ara	18:00	ABD	● Fabrika Siparişleri (Aylık)	Ekim	-2,0%	0,7%
07.Ara	02:30	Japonya	● Hane Halkı Harcamaları (Yıllık)	Ekim	1,4%	-1,6%
07.Ara	13:00	Euro	● GSYH (Çeyreklik)	3. Çeyrek	0,2%	0,2%
07.Ara	13:00	Euro	● GSYH (Yıllık)	3. Çeyrek	1,7%	1,7%
07.Ara	16:30	ABD	● Ortalama Saatlik Kazançlar (Aylık)	Kasım	0,3%	0,2%
07.Ara	16:30	ABD	● Ortalama Saatlik Kazançlar (Yıllık)	Kasım	3,1%	3,1%
07.Ara	16:30	ABD	● Tarım Dışı İstihdam Değişikliği (bin kişi)	Kasım	205	250
07.Ara	16:30	ABD	● Katılım Oranı	Kasım	-	62,9%
07.Ara	16:30	ABD	● İşsizlik Oranı	Kasım	3,7%	3,7%

*HLY Araştırma

Künye

Araştırma

Banu KIVCI TOKALI
Araştırma Direktörü
BTokali@halkyatirim.com.tr
+90 212 314 81 88

İlknur HAYIR TURHAN
Yönetmen
ITurhan@halkyatirim.com.tr
+90 212 314 81 85

Abdullah DEMİRER
Uzman
ADemirer@halkyatirim.com.tr
+90 212 314 87 24

Ayşegül BAYRAM
Uzman
ABayram@halkyatirim.com.tr
+90 212 314 87 30

Uğur BOZKURT
Uzman Yardımcısı
UBozkurt@halkyatirim.com.tr
+90 212 314 87 2600

Çekince: Bu rapor ve yorumlardaki yazılar, bilgiler ve grafikler yalnızca bilgi edinilmesi amacıyla derlenmiştir. Burada yer alan yatırım bilgi, yorum ve tavsiyeleri yatırım danışmanlığı kapsamında değildir. Yatırım danışmanlığı hizmeti, yetkili kuruluşlar tarafından kişilerin risk ve getiri tercihleri dikkate alınarak kişiye özel, imzalanacak yatırım danışmanlığı sözleşmesi çerçevesinde sunulmaktadır. Burada yer alan yorum ve tavsiyeler ise genel niteliktedir. Bu tavsiyeler mali durumunuz ile risk ve getiri tercihlerinize uygun olmayabilir. Bu nedenle, sadece burada yer alan bilgilere dayanarak yatırım kararı verilmesi beklentilerinize uygun sonuçlar doğurmayabilir.

Halk Yatırım, bu bilgilerin doğru, eksiksiz ve değişmez olduğunu garanti etmez, bilgi eksikliği ve yanlışlığından hiçbir şekilde sorumlu tutulamaz. Raporda yer alan ifadeler, hiçbir şekilde alış veya satış teklifi olarak değerlendirilemez. Halk Yatırım'ın, rapordaki bilgiler dolayısıyla ortaya çıkabilecek, doğrudan ve dolaylı kazanç ve zararlarla ilgili herhangi bir sorumluluğu yoktur.

Bu ileti 05 Kasım 2014 tarih ve 29166 sayılı Resmi Gazetede yayınlanan ve 01 Mayıs 2015 tarihinde yürürlüğü giren "Elektronik Ticaretin Düzenlenmesi Hakkında" çıkan kanunun 2.Maddesi c bendinde belirtilen Ticari Elektronik ileti kapsamında değildir.

