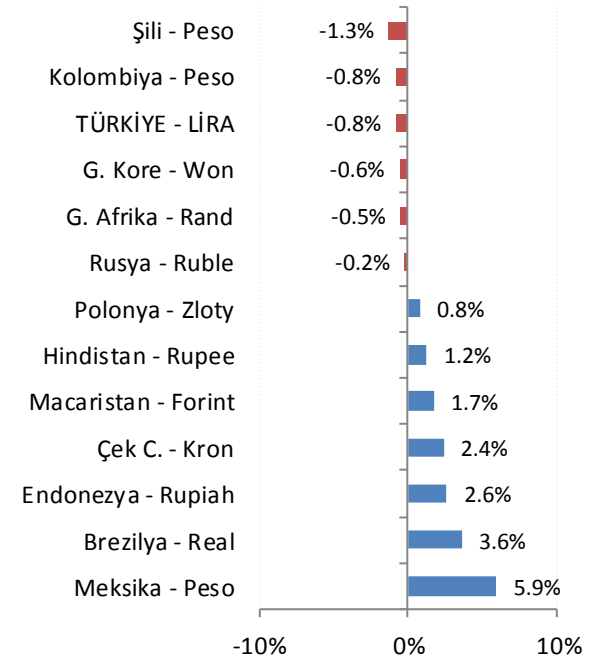


## Günlük FX & Emtia Strateji Notu

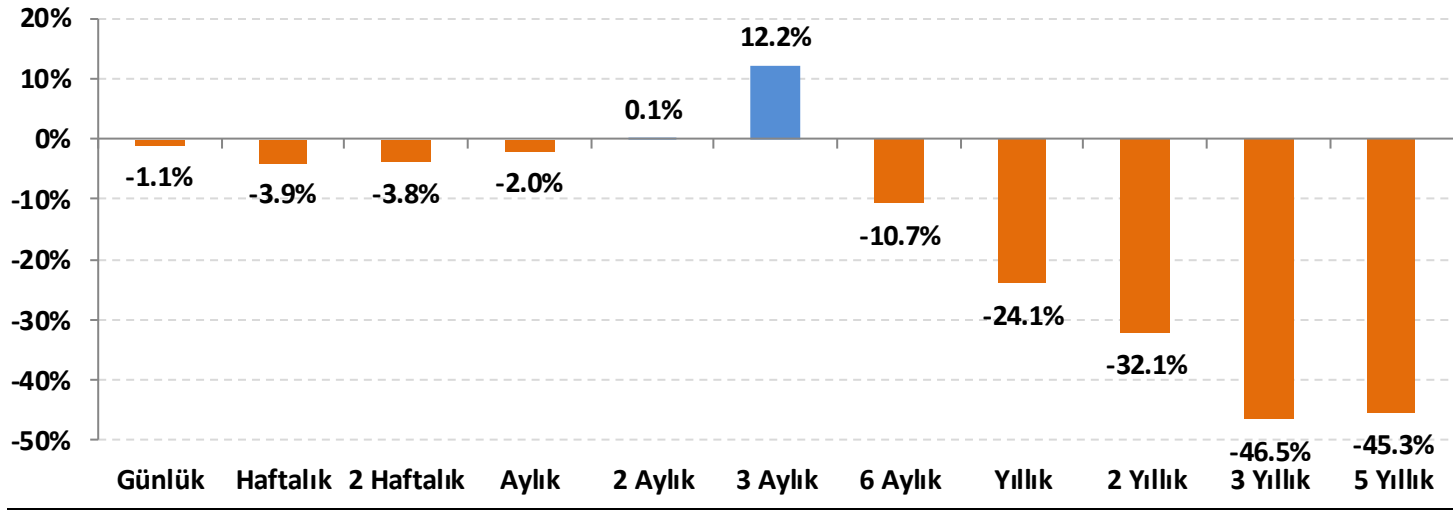
Gündemde ticaret savaşları yer bulmayı sürdürüyor. Dünyadaki büyüme sorunları devam ederken dünya ekonomisinin önde gelen iki ülkesinden, ticaret savaşlarına yönelik olumlu mesajlar gelmesi hisse senedi piyasalarındaki pozitif seyri desteklemeye devam ediyor.

S&P 500 endeksinde sert düşüşün ardından dirençlere yönelik tepki hareketinin geldiği görülürken 2.630 – 2.665 seviyeleri önemli direnç bandı olmayı sürdürebilir. Petrol fiyatları tepki içinde kalmaya devam ederken 59,00\$ üzerindeki hareket önemli hale gelebilir.

### Gelişmekte olan ülke (GOÜ) para birimlerinin dolara karşı performansları - (Son 1 Ay)



### Lira'nın diğer gelişen ülke para birimlerine göreceli performansı



Gelişen ülke para birimleri sepeti Brezilya, Şili, Çekya, Macaristan, Meksika, Polonya, G. Afrika, Endonezya, G. Kore, Kolombiya, Rusya ve Hindistan para birimleri üzerinden eşit ağırlıklı olarak hesaplanmıştır.

## USD/TRY Teknik Analizi

Dolar'da 5,39 üzerinde 5,43 seviyelerinin hedefe girmesi beklenebilir. Yükseliş tarafında hareket edilebilmesi için 5,43 direncinin geçilmesi gerekmektedir. Geri çekilmelerde 5,3620 ve 5,30 seviyeleri kademeli destek olarak izlenecektir.



### Önemli Teknik Seviyeler

<b>Ana Direnç</b>	5.6000
<b>2. Ara Direnç</b>	5.5300
<b>1. Ara Direnç</b>	5.4300
<b>spot</b>	5.4181
<b>1. Ara Destek</b>	5.3620
<b>2. Ara Destek</b>	5.3000
<b>Ana Destek</b>	5.2000

### Teknik Görünüm

<b>Kısa Vade</b> 1 Ay'a kadar	↑
<b>Orta Vade</b> 1 - 6 Ay	↔
<b>Uzun Vade</b> 6 - 12 Ay	↑

(\*) 22, 50, 100 ve 200 periyotluk basit hareketli ortalamalar

## EUR/USD Teknik Analizi

Eur/Usd paritesinde teknik anlamda bir trend yok yatay band içinde hareket devam ediyor. 1,1400 üzerinde kalmamız 1,1520 seviyelerine doğru yükselişi destekleyebilir. Genel görüntüde 1,1400 – 1,1300 bandı destek eşiği olarak izlenecektir.



### Önemli Teknik Seviyeler

<b>Ana Direnç</b>	1.1820
<b>2. Ara Direnç</b>	1.1620
<b>1. Ara Direnç</b>	1.1520
<b>spot</b>	1.1444
<b>1. Ara Destek</b>	1.1400
<b>2. Ara Destek</b>	1.1350
<b>Ana Destek</b>	1.1300

### Teknik Görünüm

<b>Kısa Vade</b> 1 Ay'a kadar	↔
<b>Orta Vade</b> 1 - 6 Ay	↔
<b>Uzun Vade</b> 6 - 12 Ay	↓

(\* ) 22, 50, 100 ve 200 periyotluk basit hareketli ortalamalar



## Altın Teknik Analizi

Altında bugün içinde 1.278 \$ seviyeleri destek olarak izlenecektir. Bu desteğin altında hareket edilmesi durumunda kısmi geri çekilmelere dikkat edilmesi yerinde olacaktır. Kısa vadeli yükseliş hedefine geldikten sonra olası geri çekilmelerde destek seviyelerini izlemeyi sürdüreceğiz.



### Önemli Teknik Seviyeler

<b>Ana Direnç</b>	1340
<b>2. Ara Direnç</b>	1313
<b>1. Ara Direnç</b>	1297
<b>spot</b>	1282
<b>1. Ara Destek</b>	1278
<b>2. Ara Destek</b>	1264
<b>Ana Destek</b>	1230

### Teknik Görünüm

<b>Kısa Vade</b> 1 Ay'a kadar	↔
<b>Orta Vade</b> 1 - 6 Ay	↑
<b>Uzun Vade</b> 6 - 12 Ay	↔

(\* ) 22, 50, 100 ve 200 periyotluk basit hareketli ortalamalar



## Petrol Teknik Analizi

Petrolde tepki süreci içinde kalan bir görüntü var. Gün içinde 56,70 \$ seviyesi üzerinde hareket edilmesi 59,40\$ - 62,40\$ seviyelerinin kademeli olarak test edilmesine neden olabilir. Gün içinde 56,70 seviyeleri destek olarak izlenecektir.



### Önemli Teknik Seviyeler

<b>Ana Direnç</b>	68.50
<b>2. Ara Direnç</b>	62.40
<b>1. Ara Direnç</b>	59.40
<b>spot</b>	57.48
<b>1. Ara Destek</b>	56.70
<b>2. Ara Destek</b>	54.80
<b>Ana Destek</b>	50.25






























### Teknik Görünüm

<b>Kısa Vade</b>	↑
1 Ay'a kadar	
<b>Orta Vade</b>	↓
1 - 6 Ay	
<b>Uzun Vade</b>	↓
6 - 12 Ay	

(\* ) 22, 50, 100 ve 200 periyotluk basit hareketli ortalamalar



## Ajanda

Haftalık Veri Gündemi						
Tarih	Saat	Ülke	Veri	Dönemi	Beklenti	Önceki
07.Oca	12:30	Euro	 Sentix Yatırımcı Güveni	Ocak	-	-0,3
07.Oca	13:00	Euro	 Perakende Satışlar (Yıllık)	Kasım	-	1,7%
07.Oca	18:00	ABD	 Fabrika Siparişleri (Aylık)	Kasım	0,7%	-2,1%
07.Oca	18:00	ABD	 ISM İmalat Dışı PMI	Aralık	59,7	60,7
07.Oca	18:00	ABD	 ISM İmalat Dışı PMI Fiyatlar	Aralık	-	64,3
07.Oca	20:40	ABD	 Bostic'in Konuşması	-	-	-
08.Oca	13:00	Euro	 Tüketici Güveni	Aralık	-4,4	-6,2
08.Oca	16:30	ABD	 İhracatlar (milyar dolar)	-	-	211,1
08.Oca	16:30	ABD	 İthalatlar (milyar dolar)	-	-	266,5
08.Oca	16:30	ABD	 Dış Ticaret Dengesi (milyar dolar)	-	-54,0	-55,5
09.Oca	00:30	ABD	 Amerikan Petrol Enstitüsü Haftalık Ham Petrol Stokları	-	-	6,920
09.Oca	13:00	Euro	 İşsizlik Oranı	Kasım	8,1%	8,1%
09.Oca	16:20	ABD	 Bostic'in Konuşması	-	-	-
09.Oca	17:00	ABD	 Evans'ın Konuşması	-	-	-
09.Oca	19:30	ABD	 Rosengren'in Konuşması	-	-	-
09.Oca	22:00	ABD	 Fed Toplantı Tutanakları	-	-	-
10.Oca	04:30	Çin	 TÜFE (Yıllık)	Aralık	2,1%	2,2%
10.Oca	04:30	Çin	 ÜFE (Yıllık)	Aralık	1,7%	2,7%
10.Oca	15:30	Euro	 Avrupa Merkez Bankası Toplantı Tutanakları	-	-	-
10.Oca	20:00	ABD	 Powell'in Konuşması	-	-	-
10.Oca	20:30	ABD	 Bullard'ın Konuşması	-	-	-
11.Oca	02:50	Japonya	 Cari İşlemler Dengesi (trilyon yen)	Kasım	1,38	1,31
11.Oca	10:00	Türkiye	 Cari İşlemler Dengesi (milyar dolar)	Kasım	1,1	2,8
11.Oca	12:30	İngiltere	 Sanayi Üretimi (Yıllık)	Kasım	-0,2%	-0,8%
11.Oca	12:30	İngiltere	 Dış Ticaret Dengesi (milyar dolar)	Kasım	-10,5	-11,9
11.Oca	16:30	ABD	 TÜFE (Aylık)	Aralık	0,0%	0,0%
11.Oca	16:30	ABD	 TÜFE (Yıllık)	Aralık	2,1%	2,2%
11.Oca	16:30	ABD	 Çekirdek TÜFE (Aylık)	Aralık	0,2%	0,2%
11.Oca	16:30	ABD	 Çekirdek TÜFE (Yıllık)	Aralık	2,2%	2,2%

\*HLY Araştırma



Bugünün doğru kararı  
geleceğin kazancı



## Künye

### Araştırma

Banu KIVCI TOKALI  
Araştırma Direktörü  
[BTokali@halkyatirim.com.tr](mailto:BTokali@halkyatirim.com.tr)  
+90 212 314 81 88

İlknur HAYIR TURHAN  
Yönetmen  
[ITurhan@halkyatirim.com.tr](mailto:ITurhan@halkyatirim.com.tr)  
+90 212 314 81 85

Abdullah DEMİRER  
Uzman  
[ADemirer@halkyatirim.com.tr](mailto:ADemirer@halkyatirim.com.tr)  
+90 212 314 87 24

Ayşegül BAYRAM  
Uzman  
[ABayram@halkyatirim.com.tr](mailto:ABayram@halkyatirim.com.tr)  
+90 212 314 87 30

Uğur BOZKURT  
Uzman Yardımcısı  
[UBozkurt@halkyatirim.com.tr](mailto:UBozkurt@halkyatirim.com.tr)  
+90 212 314 87 2600

**Çekince:** Bu rapor ve yorumlardaki yazılar, bilgiler ve grafikler yalnızca bilgi edinilmesi amacıyla derlenmiştir. Burada yer alan yatırım bilgi, yorum ve tavsiyeleri yatırım danışmanlığı kapsamında değildir. Yatırım danışmanlığı hizmeti, yetkili kuruluşlar tarafından kişilerin risk ve getiri tercihleri dikkate alınarak kişiye özel, imzalanacak yatırım danışmanlığı sözleşmesi çerçevesinde sunulmaktadır. Burada yer alan yorum ve tavsiyeler ise genel niteliktedir. Bu tavsiyeler mali durumunuz ile risk ve getiri tercihlerinize uygun olmayabilir. Bu nedenle, sadece burada yer alan bilgilere dayanarak yatırım kararı verilmesi beklentilerinize uygun sonuçlar doğurmayabilir.

Halk Yatırım, bu bilgilerin doğru, eksiksiz ve değişmez olduğunu garanti etmez, bilgi eksikliği ve yanlışlığından hiçbir şekilde sorumlu tutulamaz. Raporda yer alan ifadeler, hiçbir şekilde alış veya satış teklifi olarak değerlendirilemez. Halk Yatırım'ın, rapordaki bilgiler dolayısıyla ortaya çıkabilecek, doğrudan ve dolaylı kazanç ve zararlarla ilgili herhangi bir sorumluluğu yoktur.

Bu ileti 05 Kasım 2014 tarih ve 29166 sayılı Resmi Gazetede yayınlanan ve 01 Mayıs 2015 tarihinde yürürlüğü giren "Elektronik Ticaretin Düzenlenmesi Hakkında" çıkan kanunun 2.Maddesi c bendinde belirtilen Ticari Elektronik ileti kapsamında değildir.

