

## Günlük FX & Emtia Strateji Notu

Büyüklüğü ve piyasa derinliği açısından önde gelen gelişmekte olan ülkelere biri olan Arjantin'de son dönemde yaşanan mali sıkıntılar ve Arjantin Pezosunda (ARS) yaşanan değer kaybının önüne geçilmesi amacıyla Arjantin MB tarafından politika faizi %45'ten %60'a çıkartıldı. Buna karşın, ARS'de değer kaybının önüne geçilemezken bir günde %21, son bir yılda ise %118 değer kaybeden ARS'nin gelişmekte olan ülke para birimleri sepetine ve TL'ye önemli bir etkisi olmadığını görüyoruz.

**Dolar/TL'de** Zafer Bayramı nedeniyle kapalı kaldığımız dün 6,45'ten 6,85'e kadar yükseliş yaşanmasına karşın bu sabah Cumhurbaşkanı kararnamesi etkisiyle 6,50 civarına gerileme görüyoruz.

Kararname ile,

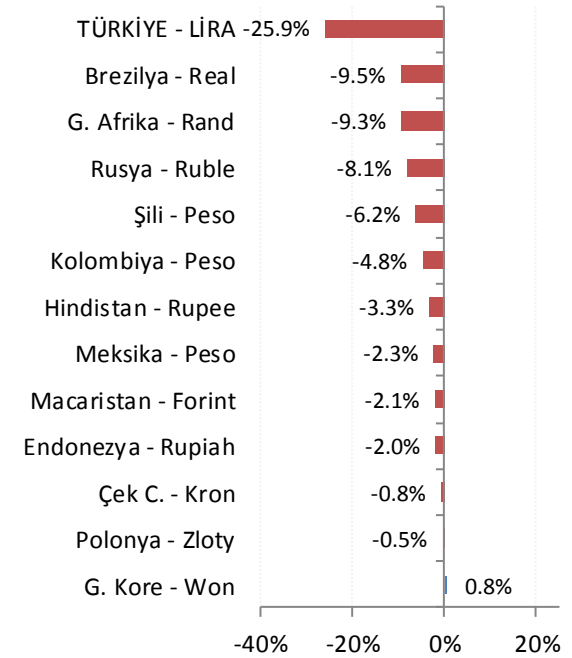
- altı aya kadar vadeli TL mevduatlarda stopaj oranı %15'ten %5'e
- bir yıla kadar vadeli TL mevduatlardan alınan stopaj %12'den %3'e,
- bir yıldan uzun vadeli TL mevduatların stopajı ise %10'dan %0'a düşürüldü.

Döviz mevduat hesaplarından alınan vergi oranında ise artışa gidildi.

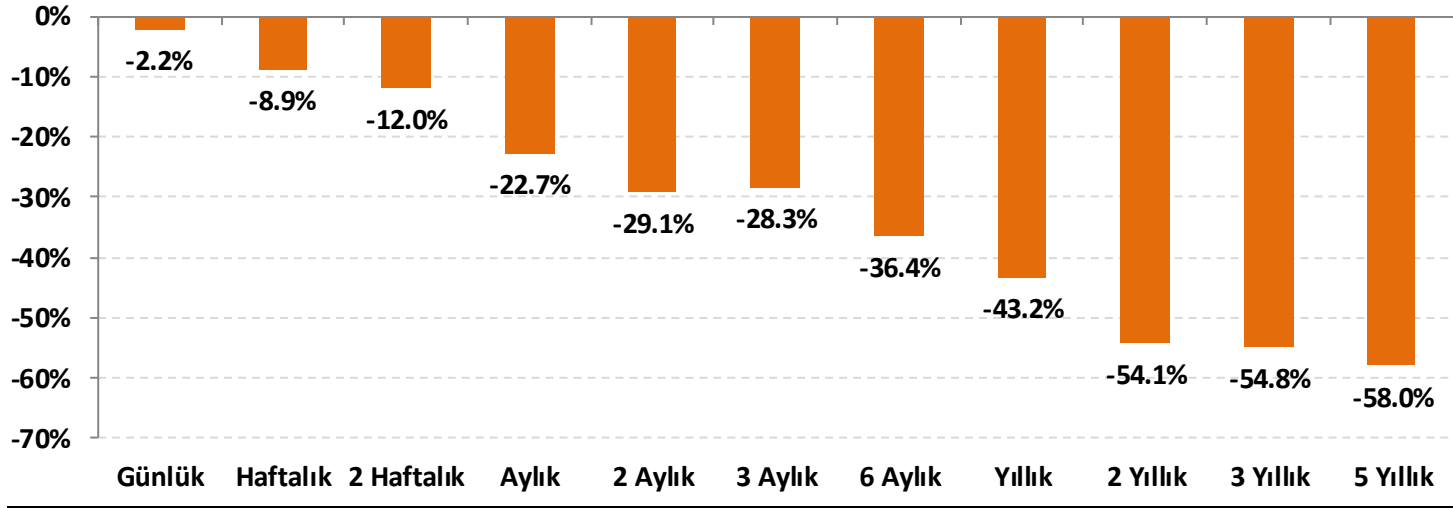
- Altı aya kadar vadeli döviz mevduatları stopaj oranı %18'den %20'ye,
  - Bir yıla kadar vadeli hesaplardan alınan stopaj %15'ten %16'ya yükseltirken
  - bir yıldan uzun vadeli hesaplardan alınan stopaj ise %13 oranında bırakıldı.
- Düzenleme üç ay boyunca geçerli olacak. Üç ay sonra, düzeleme öncesi stopaj oranları uygulanacak.

TL mevduatların, döviz mevduatlara göre vergisel avantajını ve cazibesini artıran uygulamanın DTH hesaplarında bir miktar çözülme, TL mevduatlara artan bir talep ve Dolar/TL'de de buna bağlı olarak TL lehine bir destek yaratması beklenebilir. Nitekim bu sabah kurda yaşanan gerilemenin de bu etkiden kaynaklandığını söyleyebiliriz. Ancak, son dönemde gelişen ülke kurlarından belirgin şekilde negatif ayrıışan TL'de benzer adımların çok daha belirgin bir toparlanma yaratma potansiyeli olduğuna dikkat çekmek isteriz.

## Gelişmekte olan ülke (GOÜ) para birimlerinin dolara karşı performansları - (Son 1 Ay)



## Lira'nın diğer gelişen ülke para birimlerine göreceli performansı



Gelişen ülke para birimleri sepeti Brezilya, Şili, Çekya, Macaristan, Meksika, Polonya, G. Afrika, Endonezya, G. Kore, Kolombiya, Rusya ve Hindistan para birimleri üzerinden eşit ağırlıklı olarak hesaplanmıştır.

## USD/TRY Teknik Analizi

Dolar/TL'de 6,8000 üzerinden yaşanan geri çekilmede son hareket marjının %50 fibonacci desteğine geri çekilme yaşanıyor. TL lehine artan momentumun devamı halinde 6,26 desteğine doğru geri çekilmenin devam etmesi beklenebilir. Bu seviye altında sıkışma bölgesi aşağı kırılacağından 6,00 – 6,10 bölgesi hedeflenebilir.



### Önemli Teknik Seviyeler

<b>Ana Direnç</b>	6.8500
<b>2. Ara Direnç</b>	6.6800
<b>1. Ara Direnç</b>	6.5000
<b>spot</b>	6.4972
<b>1. Ara Destek</b>	6.2600
<b>2. Ara Destek</b>	6.0800
<b>Ana Destek</b>	6.0000

### Teknik Görünüm

<b>Kısa Vade</b> 1 Ay'a kadar	↑
<b>Orta Vade</b> 1 - 6 Ay	↑
<b>Uzun Vade</b> 6 - 12 Ay	↑

(\* ) 22, 50, 100 ve 200 periyotluk basit hareketli ortalamalar

## EUR/USD Teknik Analizi

Paritede Haziran ayından gelen gevşeme kanalının desteğinden direncine verilen tepki başarılı şekilde tamamlandıktan sonra son haber akışının dolar lehine olması tekrar kanal içine dönüş olasılığını artırıyor. 1,1620 – 1,1640 bandı, EUR tarafındaki pozisyonlarda çözümlerin artabileceği bir seviye olduğundan dikkatle izlenmeli.



### Önemli Teknik Seviyeler

<b>Ana Direnç</b>	1.1780
<b>2. Ara Direnç</b>	1.1750
<b>1. Ara Direnç</b>	1.1720
<b>spot</b>	1.1675
<b>1. Ara Destek</b>	1.1660
<b>2. Ara Destek</b>	1.1640
<b>Ana Destek</b>	1.1620

### Teknik Görünüm

<b>Kısa Vade</b> 1 Ay'a kadar	↑
<b>Orta Vade</b> 1 - 6 Ay	↔
<b>Uzun Vade</b> 6 - 12 Ay	↔

(\* ) 22, 50, 100 ve 200 periyotluk basit hareketli ortalamalar



## Altın Teknik Analizi

Ons altın fiyatlarında parite etkisi ve ABD tahvil faizlerindeki toparlanma kâr satışlarına neden oluyor. 1.200 \$/ons üzerinde tutunma çabası izlenebilir, ancak 1.190 \$/ons altında satışlar hızlanabilir.



### Önemli Teknik Seviyeler

<b>Ana Direnç</b>	1250
<b>2. Ara Direnç</b>	1235
<b>1. Ara Direnç</b>	1220
<b>spot</b>	1204
<b>1. Ara Destek</b>	1190
<b>2. Ara Destek</b>	1175
<b>Ana Destek</b>	1155

### Teknik Görünüm

<b>Kısa Vade</b>	↑
1 Ay'a kadar	
<b>Orta Vade</b>	↔
1 - 6 Ay	
<b>Uzun Vade</b>	↓
6 - 12 Ay	

(\* ) 22, 50, 100 ve 200 periyotluk basit hareketli ortalamalar



## Petrol Teknik Analizi

Arz endişelerine ek olarak küresel petrol talebinde de artış dile getiren raporların yayımlanması petrol fiyatlarının trend direncine yönelmesine neden oluyor. Brent tipi ham petrol fiyatlarında kısa vadede 78,50 \$/varil direnci kritik. Aşılması durumunda yükseliş yönünde momentumun daha da güçlendiğini görebiliriz. 74.75 \$/varil altında ise 73,20 ve 70,00 \$/varil destekleri test edilebilir.



### Önemli Teknik Seviyeler

<b>Ana Direnç</b>	82.00
<b>2. Ara Direnç</b>	80.00
<b>1. Ara Direnç</b>	78.50
<b>spot</b>	77.90
<b>1. Ara Destek</b>	74.75
<b>2. Ara Destek</b>	73.20
<b>Ana Destek</b>	70.00



















### Teknik Görünüm

<b>Kısa Vade</b> 1 Ay'a kadar	↑
<b>Orta Vade</b> 1 - 6 Ay	↑
<b>Uzun Vade</b> 6 - 12 Ay	↑

(\* ) 22, 50, 100 ve 200 periyotluk basit hareketli ortalamalar



## Ajanda

Tarih	Saat	Ülke	Veri	Dönemi	Beklenti	Önceki
27.Ağu	14:30	Türkiye	 Kapasite Kullanım Oranı	Ağustos	-	77.1%
27.Ağu	14:30	Türkiye	 İmalat Güveni	Ağustos	-	102.7
28.Ağu	15:30	ABD	 Dış Ticaret Dengesi (milyar dolar)	Temmuz	-69.0	-67.9
28.Ağu	17:00	ABD	 Conference Board Tüketici Güveni	Ağustos	126.5	127.4
28.Ağu	23:30	ABD	 Amerikan Petrol Enstitüsü Ham Petrol Stokları (milyon varil)	-	-	-5.170
29.Ağu	10:00	Türkiye	 Dış Ticaret Dengesi (milyar dolar)	Temmuz	-6,0*	-5.5
29.Ağu	15:30	ABD	 GSYH (Yıllık)	2. Çeyrek	4.0%	4.1%
29.Ağu	15:30	ABD	 Reel Tüketici Harcamaları	2. Çeyrek	3.9%	4.0%
29.Ağu	17:00	ABD	 Askıdaki Konut Satışları (Aylık)	Temmuz	0.4%	0.9%
29.Ağu	17:30	ABD	 Ham Petrol Stokları (milyon varil)	-	-	-5.836
30.Ağu		Türkiye	 Tatil - Zafer Bayramı	-	-	-
30.Ağu	12:00	Euro	 Tüketici Güveni	Ağustos	-1.9	-1.9
30.Ağu	15:30	ABD	 Çekirdek Kişisel Tüketici Harcamaları (Aylık)	Temmuz	0.2%	0.1%
30.Ağu	15:30	ABD	 Çekirdek Kişisel Tüketici Harcamaları (Yıllık)	Temmuz	2.0%	1.9%
31.Ağu	02:30	Japonya	 Tokyo Çekirdek TÜFE (Yıllık)	Ağustos	0.8%	0.8%
31.Ağu	02:50	Japonya	 Sanayi Üretimi (Yıllık)	Temmuz	2.7%	-0.9%
31.Ağu	04:00	Çin	 İmalat PMI	Ağustos	51.1	51.2
31.Ağu	04:00	Çin	 İmalat Dışı PMI	Ağustos	53.7	54.0
31.Ağu	12:00	Euro	 TÜFE (Yıllık)	Ağustos	2.1%	2.1%
31.Ağu	12:00	Euro	 Çekirdek TÜFE (Yıllık)	Ağustos	1.1%	1.1%
31.Ağu	16:45	ABD	 Chicago Satın Alma Müdürleri Endeksi	Ağustos	63.0	65.5

\*HLY Araştırma



Bugünün doğru kararı  
geleceğin kazancı



## Künye

### Araştırma

Banu KIVCI TOKALI  
Araştırma Direktörü  
[BTokali@halkyatirim.com.tr](mailto:BTokali@halkyatirim.com.tr)  
+90 212 314 81 88

Serhan YENİGÜN  
Yönetmen  
[SYenigun@halkyatirim.com.tr](mailto:SYenigun@halkyatirim.com.tr)  
+90 212 314 87 29

Ayşegül BAYRAM  
Uzman  
[ABayram@halkyatirim.com.tr](mailto:ABayram@halkyatirim.com.tr)  
+90 212 314 87 30

İlknur HAYIR TURHAN  
Yönetmen  
[ITurhan@halkyatirim.com.tr](mailto:ITurhan@halkyatirim.com.tr)  
+90 212 314 81 85

Uğur BOZKURT  
Uzman Yardımcısı  
[UBozkurt@halkyatirim.com.tr](mailto:UBozkurt@halkyatirim.com.tr)  
+90 212 314 87 26

Abdullah DEMİRER  
Uzman  
[ADemirer@halkyatirim.com.tr](mailto:ADemirer@halkyatirim.com.tr)  
+90 212 314 87 24

**Çekince:** Bu rapor ve yorumlardaki yazılar, bilgiler ve grafikler yalnızca bilgi edinilmesi amacıyla derlenmiştir. Burada yer alan yatırım bilgi, yorum ve tavsiyeleri yatırım danışmanlığı kapsamında değildir. Yatırım danışmanlığı hizmeti, yetkili kuruluşlar tarafından kişilerin risk ve getiri tercihleri dikkate alınarak kişiye özel, imzalanacak yatırım danışmanlığı sözleşmesi çerçevesinde sunulmaktadır. Burada yer alan yorum ve tavsiyeler ise genel niteliktedir. Bu tavsiyeler mali durumunuz ile risk ve getiri tercihlerinize uygun olmayabilir. Bu nedenle, sadece burada yer alan bilgilere dayanarak yatırım kararı verilmesi beklentilerinize uygun sonuçlar doğurmayabilir.

Halk Yatırım, bu bilgilerin doğru, eksiksiz ve değişmez olduğunu garanti etmez, bilgi eksikliği ve yanlışlığından hiçbir şekilde sorumlu tutulamaz. Raporunda yer alan ifadeler, hiçbir şekilde alış veya satış teklifi olarak değerlendirilemez. Halk Yatırım'ın, rapordaki bilgiler dolayısıyla ortaya çıkabilecek, doğrudan ve dolaylı kazanç ve zararlarla ilgili herhangi bir sorumluluğu yoktur.

Bu ileti 05 Kasım 2014 tarih ve 29166 sayılı Resmi Gazetede yayınlanan ve 01 Mayıs 2015 tarihinde yürürlüğü giren "Elektronik Ticaretin Düzenlenmesi Hakkında" çıkan kanunun 2.Maddesi c bendinde belirtilen Ticari Elektronik ileti kapsamında değildir.

