

Günlük FX & Emtia Strateji Notu

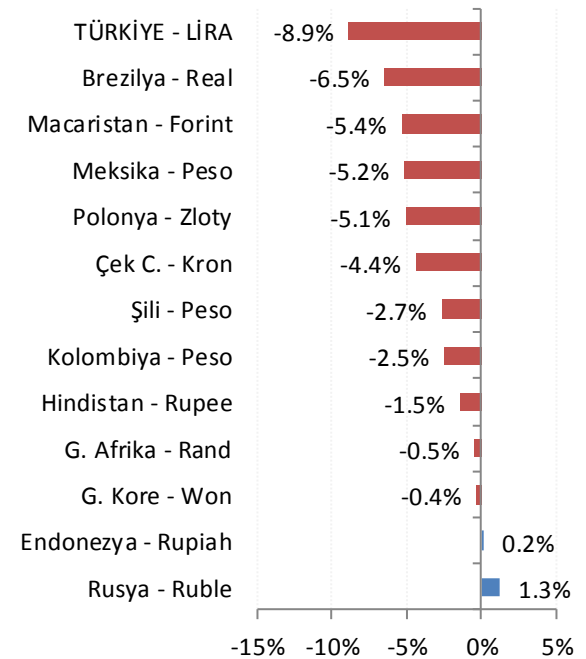
İtalya'da Beş Yıldız Hareketi Lideri'nin AB ve Euro karşıtı politikalarda yumuşama mesajı vermesi, küresel piyasalarda bir süredir hakim olan İtalya kaynaklı endişelerin yatışmasına neden oluyor. İtalya tahvil faizlerinde bir haftada çok sert yükselişler görülmesinin ardından son işlemlerde gevşeme görüyoruz. Son bir ayda dolara karşı %7,5 civarına değer kaybeden EUR ise son 24 saatte %1,3 tepki verdi. EUR'da tepkinin devamı halinde bunun küresel risk iştahına da olumlu yansıtacağını düşünüyoruz.

EUR/USD paritesinde görülen tepkide, dün ABD'de açıklanan ve beklentilerin altında kalan ADP özel sektör istihdam verisi ile 1Ç18 GSYH büyümesinin %2,3'ten %2,2'ye revize edilmesinin de etkisi var. İtalya stresi azalmaya devam eder ve yarın ABD'de açıklanacak tarım dışı istihdam verisi de beklentilerin altında kalırsa paritede 1,1800 civarına tepkinin devam ettiğini görebiliriz.

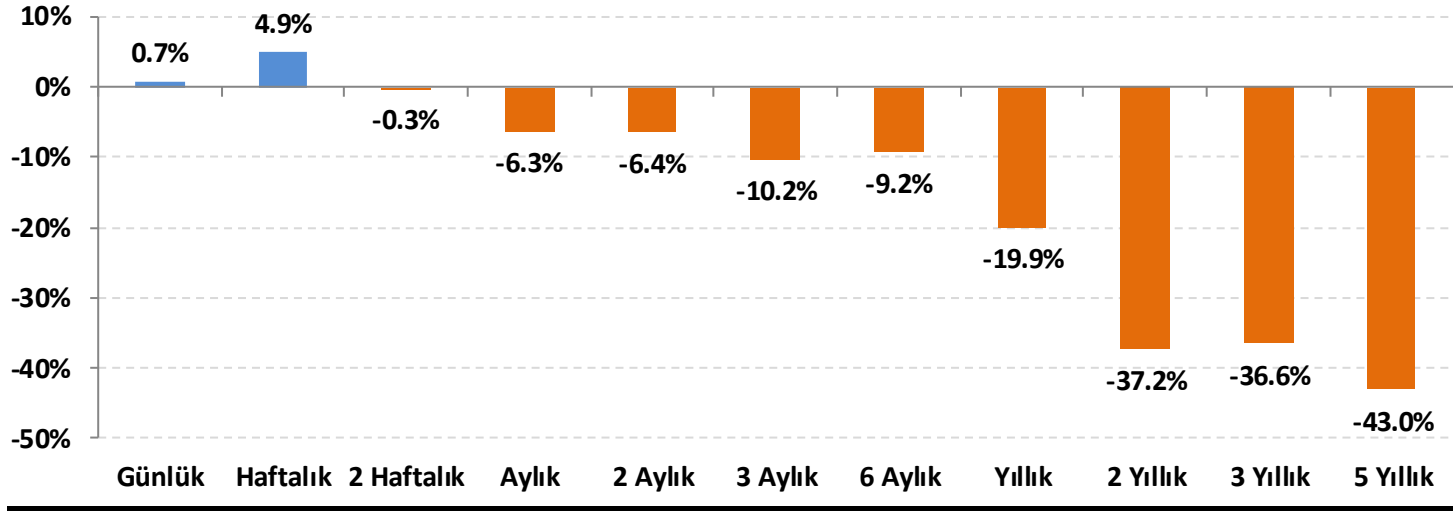
Dolar/TL: Ekonomi yönetiminde gelen TL destekleyici adımlara ek olarak parite etkisinin de TL lehine çalışacağını düşünüyoruz. Kurda, 4,4000 – 4,4200 destek bölgesi ilk hedef alanı olarak takip edilebilir.

Günün ajandasında, yurt içinde Nisan ayı dış ticaret dengesi (6,65 mlr\$ açık bekliyoruz), ABD'de Nisan ayı kişisel tüketim harcamaları ve Euro bölgesinde Mayıs ayı enflasyon verileri takip edilecek.

Gelişmekte olan ülke (GOÜ) para birimlerinin dolara karşı performansları - (Son 1 Ay)



Lira'nın diğer gelişen ülke para birimlerine göreceli performansı



Gelişen ülke para birimleri sepeti Brezilya, Şili, Çekya, Macaristan, Meksika, Polonya, G. Afrika, Endonezya, G. Kore, Kolombiya, Rusya ve Hindistan para birimleri üzerinden eşit ağırlıklı olarak hesaplanmıştır.

USD/TRY Teknik Analizi

Mart ayından gelen yükseliş kanalına geri dönen kurda, TL lehine destekleyici politikaların devamı halinde önümüzdeki birkaç gün içinde kanal desteğine gevşeme görebiliriz. 4,2000 – 4,2500 bölgesine işaret eden bu destek alanı öncesinde ise 4,4000 – 4,4200 bölgesi ve 4,3200 destekleri izlenebilir. 4,5200 ve 4,6300 ise direnç konumunda.



Önemli Teknik Seviyeler

Ana Direnç	4.8000
2. Ara Direnç	4.6300
1. Ara Direnç	4.5200
spot	4.4673
1. Ara Destek	4.4000
2. Ara Destek	4.3200
Ana Destek	4.2500

Teknik Görünüm

Kısa Vade 1 Ay'a kadar	↓
Orta Vade 1 - 6 Ay	↑
Uzun Vade 6 - 12 Ay	↑

(*) 22, 50, 100 ve 200 periyotluk basit hareketli ortalamalar

EUR/USD Teknik Analizi

Gevşeme kanalının direncine yönelik paritede 1,1690 – 1,1700 direnç bölgesi kritik önemde. Bu bölgenin aşılması halinde teknik görünüm EUR lehine daha belirgin şekilde destekleyici olacağından İtalya stresinin azaldığı ve verilerin desteklediği bir senaryoda 1,1800 – 1,1820 bölgesine kadar tepkinin devamı beklenebilir.



Önemli Teknik Seviyeler

Ana Direnç	1.1800
2. Ara Direnç	1.1760
1. Ara Direnç	1.1700
spot	1.1685
1. Ara Destek	1.1680
2. Ara Destek	1.1600
Ana Destek	1.1570

Teknik Görünüm

Kısa Vade 1 Ay'a kadar	↔
Orta Vade 1 - 6 Ay	↓
Uzun Vade 6 - 12 Ay	↑

Altın Teknik Analizi

Ons altın fiyatları gevşeme trendinin direncinde tutunmaya devam ediyor. EUR'da tepkinin devamı ve ABD tahvil faizlerinin gevşemeyi sürdürmesi halinde ons altın fiyatlarında yeniden 1.325 \$/ons civarına yönelim görebiliriz.



Önemli Teknik Seviyeler

Ana Direnç	1325
2. Ara Direnç	1313
1. Ara Direnç	1306
spot	1304
1. Ara Destek	1295
2. Ara Destek	1285
Ana Destek	1270

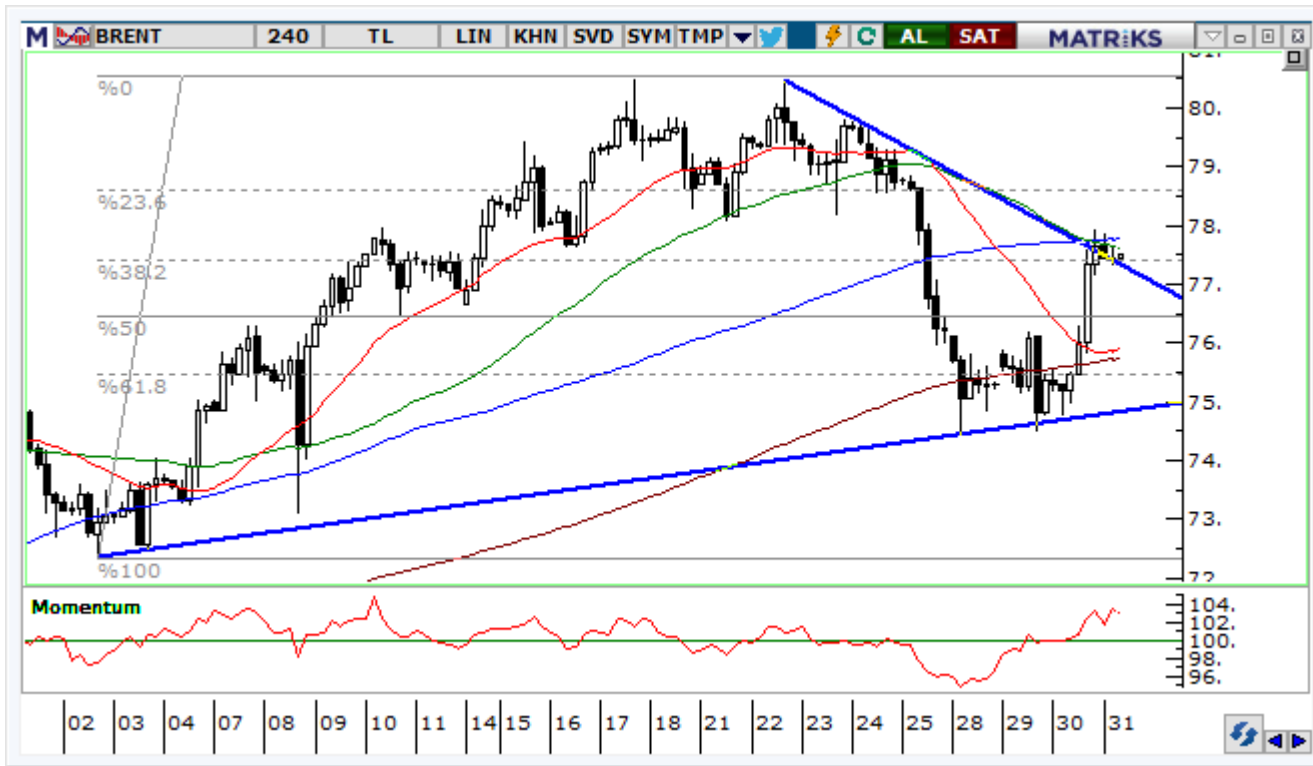
Teknik Görünüm

Kısa Vade 1 Ay'a kadar	↔
Orta Vade 1 - 6 Ay	↔
Uzun Vade 6 - 12 Ay	↑

(*) 22, 50, 100 ve 200 periyotluk basit hareketli ortalamalar

Petrol Teknik Analizi

Brent tipi ham petrol için gelecek aylarda 80 \$/varil üzerine yönelim beklentisi dile getiren raporlar yayımlanması ve ABD'de stok verilerinde azalış görülmesi güçlü tepki alımlarına neden oldu. 78,20 \$/varil ilk direnç olarak izlenebilir. Aşılması durumunda 80 \$/varil civarının test edilmesi mümkün. 77,50 \$/varil altında ise yeniden gevşeme beklenebilir.



Önemli Teknik Seviyeler

Ana Direnç	81.00
2. Ara Direnç	79.00
1. Ara Direnç	78.20
spot	77.60
1. Ara Destek	76.60
2. Ara Destek	75.40
Ana Destek	74.80

Teknik Görünüm

Kısa Vade 1 Ay'a kadar	↓
Orta Vade 1 - 6 Ay	↑
Uzun Vade 6 - 12 Ay	↑

(*) 22, 50, 100 ve 200 periyotluk basit hareketli ortalamalar



Ajanda

Tarih	Saat	Ülke	Veri	Dönemi	Beklenti	Önceki
28.May		ABD	 Tatil - Bahar Günü	-	-	-
28.May		İngiltere	 Tatil - Anma Günü	-	-	-
29.May	07:40	ABD	 Bullard'ın Konuşması	-	-	-
29.May	17:00	ABD	 Conference Board Tüketici Güveni	Mayıs	127.9	128.7
30.May	02:50	Japonya	 Perakende Satışlar (Yıllık)	Nisan	0.9%	1.0%
30.May	12:00	Euro	 Tüketici Güveni	Mayıs	-	0.2
30.May	15:15	ABD	 ADP Tarım Dışı İstihdam Değişikliği (bin kişi)	Mayıs	195	204
30.May	15:30	ABD	 Gayri Safi Yurtiçi Hasıla (GSYİH) (çeyreklik)	1. Çeyrek	2.3%	2.3%
30.May	15:30	ABD	 Ticaret Dengesi (milyar dolar)	Nisan	-71.1	-68.3
31.May	02:50	Japonya	 Sanayi Üretimi (Yıllık)	Nisan	3.6%	2.4%
31.May	04:00	Çin	 İmalat PMI	Mayıs	51.4	51.4
31.May	10:00	Türkiye	 Ticaret Dengesi (milyar dolar)	Nisan	-6,65*	-5.86
31.May	12:00	Euro	 TÜFE (Yıllık)	Mayıs	1.6%	1.2%
31.May	12:00	Euro	 Çekirdek TÜFE (Yıllık)	Mayıs	-	0.7%
31.May	15:30	ABD	 Çekirdek Kişisel Tüketim Harcamaları (Aylık)	Nisan	0.1%	0.2%
31.May	15:30	ABD	 Çekirdek Kişisel Tüketim Harcamaları (Yıllık)	Nisan	1.8%	1.9%
31.May	18:00	ABD	 Ham Petrol Stokları (milyon varil)	-	-	5.778
31.May	19:30	ABD	 Bostic'in Konuşması	-	-	-
01.Haz	03:30	Japonya	 İmalat PMI	Mayıs	-	52.5
01.Haz	04:45	Çin	 İmalat PMI	Mayıs	51.2	51.1
01.Haz	10:00	Türkiye	 İmalat PMI	Mayıs	-	48.9
01.Haz	11:00	Euro	 İmalat PMI	Mayıs	-	55.5
01.Haz	11:30	İngiltere	 İmalat PMI	Mayıs	53.5	53.9
01.Haz	15:30	ABD	 Ortalama Saatlik Kazançlar (Aylık)	Mayıs	0.3%	0.1%
01.Haz	15:30	ABD	 Ortalama Saatlik Kazançlar (Yıllık)	Mayıs	2.7%	2.6%
01.Haz	15:30	ABD	 Tarım Dışı İstihdam (bin kişi)	Mayıs	190	164
01.Haz	15:30	ABD	 Katılım Oranı	Mayıs	-	62.8%
01.Haz	15:30	ABD	 İşsizlik Oranı	Mayıs	3.9%	3.9%
01.Haz	17:00	ABD	 ISM İmalat PMI	Mayıs	58.1	57.3

*HLY Araştırma



Bugünün doğru kararı
geleceğin kazancı

Künye

Araştırma

Banu KIVCI TOKALI
Araştırma Direktörü
BTokali@halkyatirim.com.tr
+90 212 314 81 88

Serhan YENİGÜN
Yönetmen
SYenigun@halkyatirim.com.tr
+90 212 314 87 29

İlknur HAYIR TURHAN
Yönetmen
ITurhan@halkyatirim.com.tr
+90 212 314 81 85

Abdullah DEMİRER
Uzman
ADemirer@halkyatirim.com.tr
+90 212 314 87 24

Uğur BOZKURT
Uzman Yardımcısı
UBozkurt@halkyatirim.com.tr
+90 212 314 87 26

Çekince: Bu rapor ve yorumlardaki yazılar, bilgiler ve grafikler yalnızca bilgi edinilmesi amacıyla derlenmiştir. Burada yer alan yatırım bilgi, yorum ve tavsiyeleri yatırım danışmanlığı kapsamında değildir. Yatırım danışmanlığı hizmeti, yetkili kuruluşlar tarafından kişilerin risk ve getiri tercihleri dikkate alınarak kişiye özel, imzalanacak yatırım danışmanlığı sözleşmesi çerçevesinde sunulmaktadır. Burada yer alan yorum ve tavsiyeler ise genel niteliktedir. Bu tavsiyeler mali durumunuz ile risk ve getiri tercihlerinize uygun olmayabilir. Bu nedenle, sadece burada yer alan bilgilere dayanarak yatırım kararı verilmesi beklentilerinize uygun sonuçlar doğurmayabilir.

Halk Yatırım, bu bilgilerin doğru, eksiksiz ve değişmez olduğunu garanti etmez, bilgi eksikliği ve yanlışlığından hiçbir şekilde sorumlu tutulamaz. Raporda yer alan ifadeler, hiçbir şekilde alış veya satış teklifi olarak değerlendirilemez. Halk Yatırım'ın, rapordaki bilgiler dolayısıyla ortaya çıkabilecek, doğrudan ve dolaylı kazanç ve zararlarla ilgili herhangi bir sorumluluğu yoktur.

Bu ileti 05 Kasım 2014 tarih ve 29166 sayılı Resmi Gazetede yayınlanan ve 01 Mayıs 2015 tarihinde yürürlüğü giren "Elektronik Ticaretin Düzenlenmesi Hakkında" çıkan kanunun 2.Maddesi c bendinde belirtilen Ticari Elektronik ileti kapsamında değildir.

