

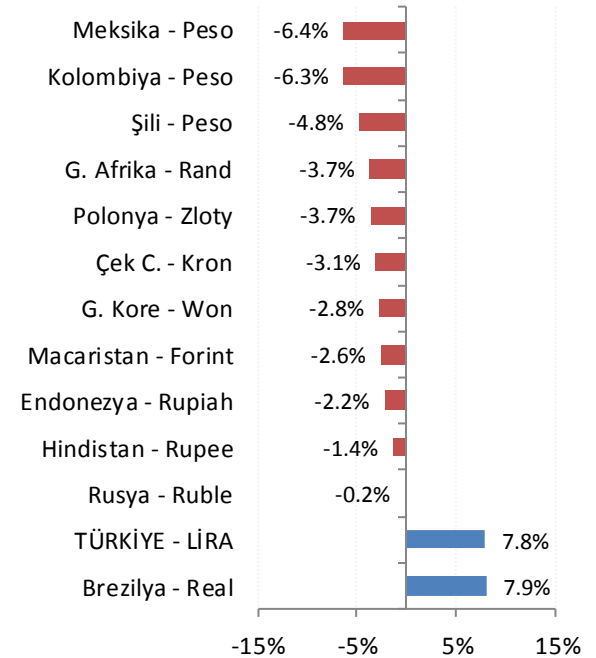
Günlük FX & Emtia Strateji Notu

Haftaya başlarken içeride ve dışarıda çok sayıda gündem başlığını takip ediyoruz. Küresel piyasalarda, ABD – Çin arasında devam eden ticari çekişme, Almanya’da Şansölye Merkel’e siyaseti bıraktırma kararı aldırarak boyutta bir mağlubiyet yaşanması, Brezilya’da aşırı sağcı kanatta yer alan Bolsonaro’nun başkanlık seçimlerini kazanması takip edilirken; yurt içinde hafta sonu İstanbul’da gerçekleşen ve Türkiye – Rusya – Almanya ve Fransa’nın bir araya geldiği Suriye konulu dördü zırve, İstanbul Havalimanı’nın açılışı, 3Ç18 bilançoları ve 31 Mart 2019’da gerçekleşecek yerel seçimlere dair şimdiden hareketlenen siyaset ajandası takip ediliyor.

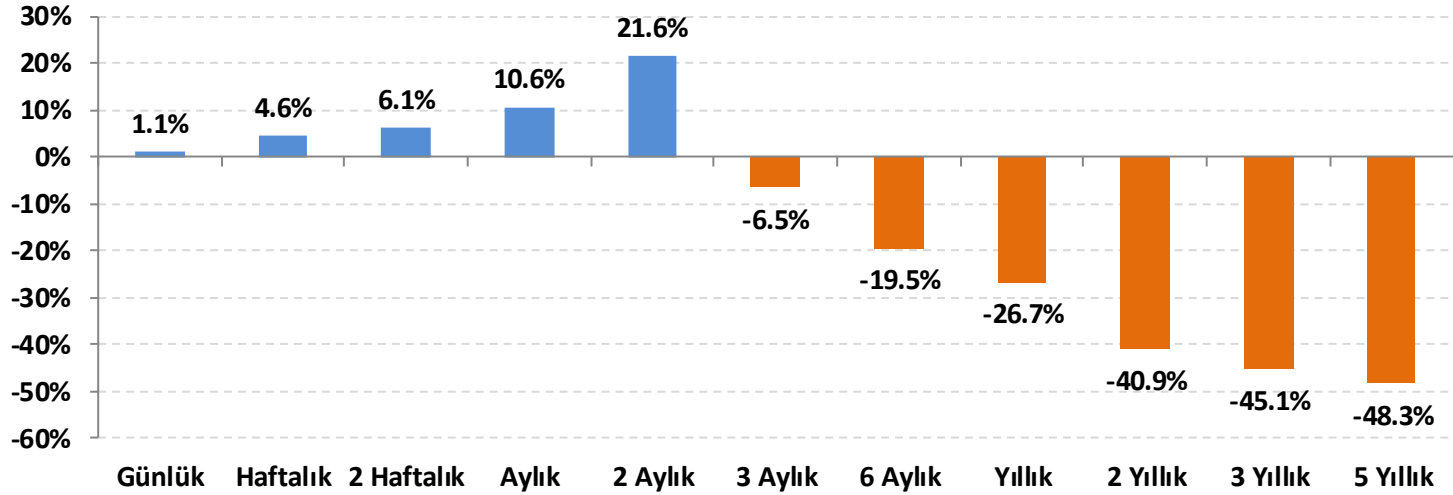
Piyasalara baktığımızda, küresel risk iştahında daralmanın devam ettiğini, hisse senedi piyasalarında hissedilen kâr satışlarının derinleştiğini ve artık ekonomilerde yavaşlama beklentilerinin fiyatlara girmeye başladığını, para piyasalarında dolarda değerlenmenin devam ettiğini, TL’nin ise direncini koruduğunu, emtia piyasalarında ise kısmen daha dengeli bir seyir izlendiğini görüyoruz.

Yeni haftanın ajandasında, içeride Eylül ayı dış ticaret dengesi ve PMI verileri takip edilirken, ABD’de her ayın ilk haftası olduğu gibi bu hafta da istihdam verileri, PMI verileri ve Fed yöneticilerinden gelecek açıklamalar öne çıkacak. Avrupa’da ise, büyüme ve enflasyon verileri takip edilecek. Gelecek hafta 6 Kasım Salı günü gerçekleşecek ABD ara seçimlerine ilişkin gündem de piyasaların takibinde olacaktır.

Gelişmekte olan ülke (GOÜ) para birimlerinin dolara karşı performansları - (Son 1 Ay)



Lira'nın diğer gelişen ülke para birimlerine göreceli performansı



Gelişen ülke para birimleri sepeti Brezilya, Şili, Çekya, Macaristan, Meksika, Polonya, G. Afrika, Endonezya, G. Kore, Kolombiya, Rusya ve Hindistan para birimleri üzerinden eşit ağırlıklı olarak hesaplanmıştır.

USD/TRY Teknik Analizi

Dolar'da küresel bir değerlenme görmemize karşın, PPK'nın gerekli görülmesi halinde ek sıkılaşma mesajı vermesi Lira'yı desteklemeye devam ediyor. Son haftalarda GOÜ sepetinden pozitif ayrılan TL'de değerlenme sürüyor. Dolar/TL kuru, son üç aydır takip ettiğimiz sıkışma bölgesinin desteğini kırma çabasında. 5,5200 desteği altında 5,4000 – 5,4500 bandına geri çekilme görebiliriz. 5,5200 üzerinde tutunma halinde ise sıkışma bölgesinin direnci (5,7500 – 5,7700 bandı) hedeflenebilir.



Önemli Teknik Seviyeler

Ana Direnç	5.8100
2. Ara Direnç	5.7700
1. Ara Direnç	5.6200
spot	5.5381
1. Ara Destek	5.5200
2. Ara Destek	5.4500
Ana Destek	5.4000

Teknik Görünüm

Kısa Vade 1 Ay'a kadar	↓
Orta Vade 1 - 6 Ay	↓
Uzun Vade 6 - 12 Ay	↑

(*) 22, 50, 100 ve 200 periyotluk basit hareketli ortalamalar

EUR/USD Teknik Analizi

ABD'de, Trump'ın eleştirilerine karşın Fed yönetimi parasal sıkılaştırma sürecini savunmaya devam ediyor. ABD'de açıklanan büyüme verileri de bu görünümü desteklemekte. Avrupa'da ise, Almanya'da daralma endişeleri gündeme gelirken, İtalya ile AB arasında bütçe konusunda devam eden anlaşmazlık da EUR'yu zayıflatıyor. Paritede geçmiş raporlarımızda da paylaştığımız 1,1000 ve 1,0700 destekleri halen orta vadeli teknik hedefler olarak radarımızda kalmayı sürdürüyor.



Önemli Teknik Seviyeler

Ana Direnç	1.1600
2. Ara Direnç	1.1540
1. Ara Direnç	1.1450
spot	1.1380
1. Ara Destek	1.1320
2. Ara Destek	1.1250
Ana Destek	1.1000

Teknik Görünüm

Kısa Vade 1 Ay'a kadar	↔
Orta Vade 1 - 6 Ay	↔
Uzun Vade 6 - 12 Ay	↔

(*) 22, 50, 100 ve 200 periyotluk basit hareketli ortalamalar



Altın Teknik Analizi

ABD tahvil faizlerindeki gevşemeye ek olarak Avrupa'da devam eden risklere ilişkin bir kaçış noktası olarak da altının tercih edildiğini görüyoruz. Grafikte mavi renkle gösterilen trendin kanalı içinde tutunmanın devamı beklenebilir. 1.225 \$/ons seviyesi kısa vadeli destek, 1.235 \$/ons ise kanal içinde ilk direnç olarak izlenebilir.



Önemli Teknik Seviyeler

Ana Direnç	1250
2. Ara Direnç	1242
1. Ara Direnç	1235
spot	1227
1. Ara Destek	1225
2. Ara Destek	1220
Ana Destek	1215

Teknik Görünüm

Kısa Vadde	↔
1 Ay'a kadar	
Orta Vadde	↑
1 - 6 Ay	
Uzun Vadde	↓
6 - 12 Ay	

(*) 22, 50, 100 ve 200 periyotluk basit hareketli ortalamalar



Petrol Teknik Analizi

İran kaynaklı petrolün uluslararası pazarlarda dolaşımına yönelik ABD engeli Kasım ayının ilk haftasında başlayacak. Arzda daralma anlamına gelecek bu gelişme nedeniyle petrol fiyatları yükseliş kanalında kalmayı sürdürüyor, ancak diğer üreticilerin olası arz açığını karşılayacaklarını belirtmeleri nedeniyle kısa vadede ciddi bir yükseliş beklemiyoruz.



Önemli Teknik Seviyeler

























Ana Direnç	78.50
2. Ara Direnç	78.00
1. Ara Direnç	77.70
spot	77.11
1. Ara Destek	76.50
2. Ara Destek	75.80
Ana Destek	75.00

Teknik Görünüm

Kısa Vade 1 Ay'a kadar	↓
Orta Vade 1 - 6 Ay	↓
Uzun Vade 6 - 12 Ay	↑

(*) 22, 50, 100 ve 200 periyotluk basit hareketli ortalamalar

Ajanda

Tarih	Saat	Ülke	Veri	Dönemi	Beklenti	Önceki
29.Eki		Türkiye	 Tatil - Cumhuriyet Bayramı	-	-	-
29.Eki	02:50	Japonya	 Perakende Satışlar (Yıllık)	Eylül	1.6%	2.7%
29.Eki	15:30	ABD	 Kişisel Harcamalar (Aylık)	Eylül	0.4%	0.3%
29.Eki	16:45	ABD	 Evans'ın Konuşması	-	-	-
30.Eki	13:00	Euro	 GSYH (Yıllık)	3. Çeyrek	1.9%	2.1%
30.Eki	17:00	ABD	 Conference Board Tüketici Güveni	Ekim	137.0	138.4
31.Eki	-	Japonya	 BoJ Faiz Oranı Kararı	-	-0.1%	-0.1%
31.Eki	02:50	Japonya	 Sanayi Üretimi (Aylık)	Eylül	-0.3%	0.2%
31.Eki	04:00	Çin	 İmalat PMI	Ekim	50.7	50.8
31.Eki	04:00	Çin	 İmalat Dışı PMI	Ekim	-	54.9
31.Eki	10:00	Türkiye	 Dış Ticaret Dengesi (milyar dolar)	Eylül	-1,9*	-2.4
31.Eki	13:00	Euro	 TÜFE	Ekim	2.2%	2.1%
31.Eki	15:15	ABD	 ADP Tarım Dışı İstihdam Değişikliği	Ekim	195,000	230,000
31.Eki	17:30	ABD	 Ham Petrol Stokları (milyon varil)	-	-	6.346
01.Kas	04:45	Çin	 Caixin İmalat PMI	Ekim	49.9	50.0
01.Kas	10:00	Türkiye	 İmalat PMI	Ekim	-	42.7
01.Kas	12:30	İngiltere	 İmalat PMI	Ekim	53.0	53.8
01.Kas	15:00	İngiltere	 BoE Faiz Kararı	Kasım	0.75%	0.75%
01.Kas	16:45	ABD	 Markit İmalat PMI	Ekim	-	55.9
01.Kas	17:00	ABD	 ISM İmalat PMI	Ekim	59.6	59.8
02.Kas	12:00	Euro	 İmalat PMI	Ekim	52.1	52.1
02.Kas	15:30	ABD	 Tarım Dışı İstihdam	Ekim	189,000	134,000
02.Kas	15:30	ABD	 Ortalama Saatlik Kazançlar (Aylık)	Ekim	0.3%	0.3%
02.Kas	17:00	ABD	 Fabrika Siparişleri (Aylık)	Eylül	-0.8%	2.3%

*HLY Araştırma



Künye

Araştırma

Banu KIVCI TOKALI
Araştırma Direktörü
BTokali@halkyatirim.com.tr
+90 212 314 81 88

Serhan YENİGÜN
Yönetmen
SYenigun@halkyatirim.com.tr
+90 212 314 87 29

Ayşegül BAYRAM
Uzman
ABayram@halkyatirim.com.tr
+90 212 314 87 30

İlknur HAYIR TURHAN
Yönetmen
ITurhan@halkyatirim.com.tr
+90 212 314 81 85

Uğur BOZKURT
Uzman Yardımcısı
UBozkurt@halkyatirim.com.tr
+90 212 314 87 26

Abdullah DEMİRER
Uzman
ADemirer@halkyatirim.com.tr
+90 212 314 87 24

Çekince: Bu rapor ve yorumlardaki yazılar, bilgiler ve grafikler yalnızca bilgi edinilmesi amacıyla derlenmiştir. Burada yer alan yatırım bilgi, yorum ve tavsiyeleri yatırım danışmanlığı kapsamında değildir. Yatırım danışmanlığı hizmeti, yetkili kuruluşlar tarafından kişilerin risk ve getiri tercihleri dikkate alınarak kişiye özel, imzalanacak yatırım danışmanlığı sözleşmesi çerçevesinde sunulmaktadır. Burada yer alan yorum ve tavsiyeler ise genel niteliktedir. Bu tavsiyeler mali durumunuz ile risk ve getiri tercihlerinize uygun olmayabilir. Bu nedenle, sadece burada yer alan bilgilere dayanarak yatırım kararı verilmesi beklentilerinize uygun sonuçlar doğurmayabilir.

Halk Yatırım, bu bilgilerin doğru, eksiksiz ve değişmez olduğunu garanti etmez, bilgi eksikliği ve yanlışlığından hiçbir şekilde sorumlu tutulamaz. Raporunda yer alan ifadeler, hiçbir şekilde alış veya satış teklifi olarak değerlendirilemez. Halk Yatırım'ın, rapordaki bilgiler dolayısıyla ortaya çıkabilecek, doğrudan ve dolaylı kazanç ve zararlarla ilgili herhangi bir sorumluluğu yoktur.

Bu ileti 05 Kasım 2014 tarih ve 29166 sayılı Resmi Gazetede yayınlanan ve 01 Mayıs 2015 tarihinde yürürlüğü giren "Elektronik Ticaretin Düzenlenmesi Hakkında" çıkan kanunun 2.Maddesi c bendinde belirtilen Ticari Elektronik ileti kapsamında değildir.

