

Günlük FX & Emtia Strateji Notu

Yeni haftanın ajandası oldukça kalabalık. İçeride, Haziran ayı dış ticaret dengesi (5,55 mlr\$ açık bekliyoruz), TCMB 2018 3. Çeyrek Enflasyon Raporu ve Temmuz ayı enflasyon verileri takip edilecek. TÜFE'de aylık %0,61 artış ile yıllık TÜFE'nin %15,39'dan %15,92'ye yükselmesini bekliyoruz. Dışarıda ise, ABD'de beklenen konut satışları, ADP özel sektör istihdam verileri, Fed faiz kararı ve tarım dışı istihdam artışıyla beraber açıklanan işsizlik oranı ile ortalama saatlik kazançlardaki değişim takip edilecek. Avrupa'da da işsizlik oranı, TÜFE verileri, 2Ç18 GSYH büyümesi, perakende satışlar ve İngiltere Merkez Bankası (BoE) kararları izlenecek.

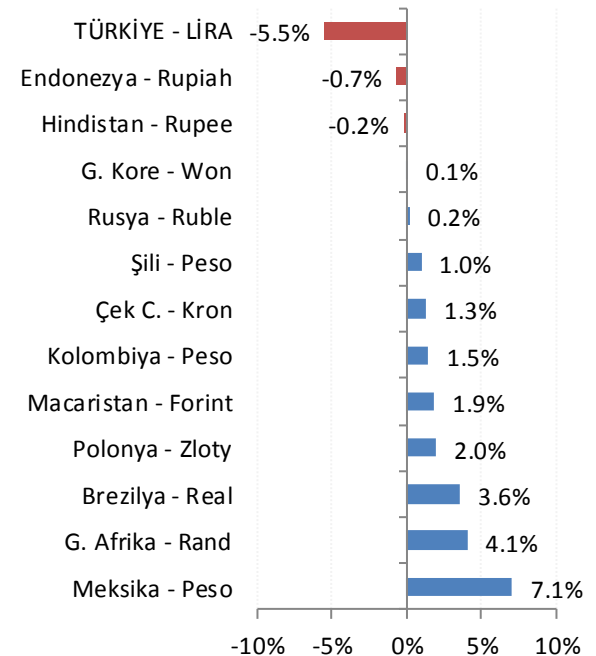
Geçtiğimiz haftadan devraldığımız, İzmir'de ev hapsinde tutulan ABD'li rahip Brunson'a yönelik gündem ve piyasa ağırlığı devam ediyor. ABD'den yaptırım tehditleri sürerken Türkiye'den verilen mesajlarda da geri adım atılmayacağı ve konunun pazarlık malzemesi yapılmayacağı belirtiliyor. Bugün toplanacak Milli Güvenlik Kurulu (MGK) toplantısında ABD ile yaşanan kriz değerlendirilecek.

Küresel piyasalar haftaya moralsiz bir başlangıç yapıyor. İçeride 2Ç18 finansal sonuçları beklentileri aşarken dışarıda zayıf şirket bilançoları nedeniyle borsalarda baskı oluştuğunu görüyoruz.

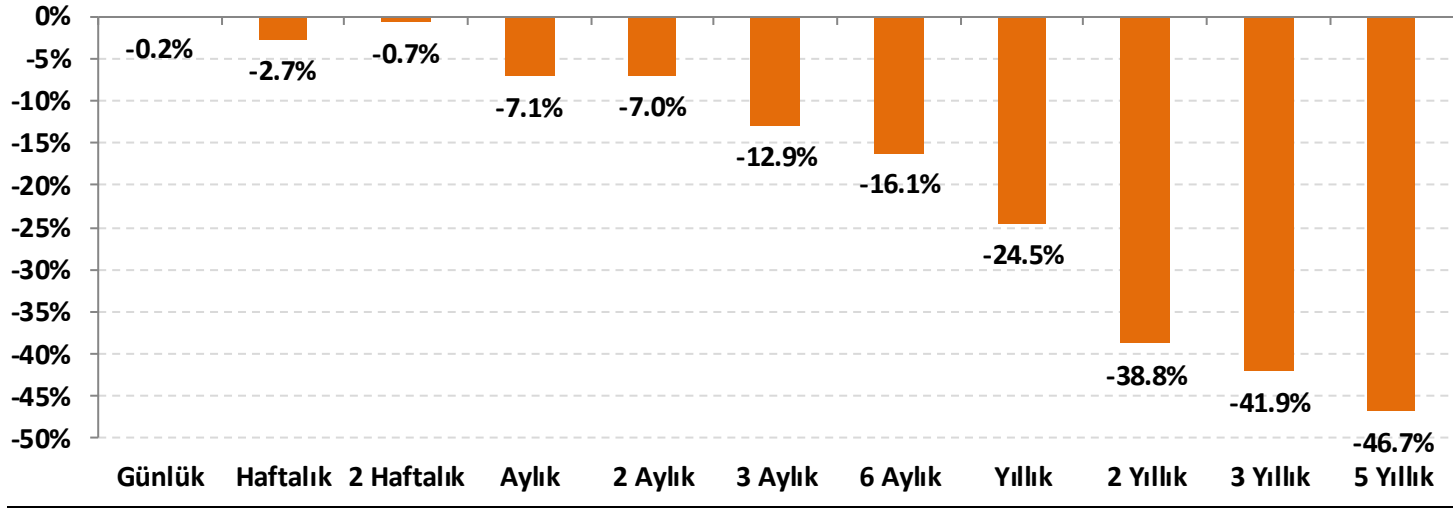
Dolar/TL: 4,7400 – 4,9400 bandında volatil bir dönem geçiren Dolar/TL'de kısa vadeli sıkışma bölgesinin sonuna yaklaşıyor. Bölgenin destek ve direnci 4,8000 ve 4,9300 seviyelerinden geçiyor. Bu seviyeler içinde 4,8460 ve 4,8270 ara destek, 4,8840 ve 4,8970 ara direnç olarak izlenebilir.

EUR/USD: Fed ve verilerin izleneceği yeni haftada, 1,1600 desteği takip edilmeli. Kırılması halinde 1,1500 – 1,1550 bandı ara destek, ancak 1,1600 altında ana trend aşağı kırılacağından 1,1300 civarına kadar gevşeme potansiyeli oluşacaktır. 1,1600 desteğinin çalışması halinde ise, 1,1680 ve 1,1740 dirençleri izlenebilir.

Gelişmekte olan ülke (GOÜ) para birimlerinin dolara karşı performansları - (Son 1 Ay)



Lira'nın diğer gelişen ülke para birimlerine göreceli performansı



Gelişen ülke para birimleri sepeti Brezilya, Şili, Çekya, Macaristan, Meksika, Polonya, G. Afrika, Endonezya, G. Kore, Kolombiya, Rusya ve Hindistan para birimleri üzerinden eşit ağırlıklı olarak hesaplanmıştır.

USD/TRY Teknik Analizi

Dolar/TL'de yaşanan yüksek volatilité sonrasında sıkışma bölgesi içinde dengelenme izliyoruz. Bununla beraber, bu sabah dolarda görülen küresel değerilenme kuru 4,8970 direncine taşıyabilir. Bu seviye üzerinde 4,9300 – 4,9400 bölgesi hedeflenecektir. Sıkışma bölgesinin desteđi 4,8270'ten geçiyor.



Önemli Teknik Seviyeler

Ana Direnç	4.9400
2. Ara Direnç	4.8970
1. Ara Direnç	4.8840
spot	4.8606
1. Ara Destek	4.8460
2. Ara Destek	4.8270
Ana Destek	4.7400

Teknik Görünüm

Kısa Vade 1 Ay'a kadar	↑
Orta Vade 1 - 6 Ay	↑
Uzun Vade 6 - 12 Ay	↑

(*) 22, 50, 100 ve 200 periyotluk basit hareketli ortalamalar



EUR/USD Teknik Analizi

ECB sonrası gerileyen paritede 1,1600 desteği takip edilmeli. Bu seviye altında 1,1550'ye kadar gerileme mümkün. Bunun yaşanması halinde orta – uzun vadeli ana trend desteği de aşağı kırılmış olacağından EUR pozisyonları teknik açıdan fazla riskli olacaktır.



Önemli Teknik Seviyeler

Ana Direnç	1.1780
2. Ara Direnç	1.1740
1. Ara Direnç	1.1680
spot	1.1664
1. Ara Destek	1.1600
2. Ara Destek	1.1550
Ana Destek	1.1500

Teknik Görünüm

Kısa Vade 1 Ay'a kadar	↔
Orta Vade 1 - 6 Ay	↔
Uzun Vade 6 - 12 Ay	↔

(*) 22, 50, 100 ve 200 periyotluk basit hareketli ortalamalar



Altın Teknik Analizi

Geçtiğimiz dönemde ABD verim eğrisindeki yataylaşmadan negatif etkilenen ons altın fiyatları, son günlerde uzun vadeli ABD tahvil faizlerinin kısa vadeli faizlere göre yükseliş kaydetmesi ile tutunmayı başardı. Buna karşın, ons altında momentum halen zayıf ve gevşeme kanalı içinde zayıf görünüm devam ediyor.



Önemli Teknik Seviyeler

Ana Direnç	1255
2. Ara Direnç	1240
1. Ara Direnç	1235
spot	1221
1. Ara Destek	1220
2. Ara Destek	1218
Ana Destek	1215

Teknik Görünüm

Kısa Vadde	↔
1 Ay'a kadar	
Orta Vadde	↓
1 - 6 Ay	
Uzun Vadde	↓
6 - 12 Ay	

(* 22, 50, 100 ve 200 periyotluk basit hareketli ortalamalar)



Petrol Teknik Analizi

ABD'de aktif petrol kulelerinin sayısı bir önceki haftaya göre 3 adet artarak 861 adet oldu. İran ile yaşanan strese karşın arz artışına işaret eden bu veri petrol fiyatlarında momentum kaybına işaret ediyor.



Önemli Teknik Seviyeler









































Ana Direnç	76.80
2. Ara Direnç	76.00
1. Ara Direnç	75.00
spot	74.30
1. Ara Destek	73.80
2. Ara Destek	73.00
Ana Destek	72.50

Teknik Görünüm

Kısa Vade 1 Ay'a kadar	↑
Orta Vade 1 - 6 Ay	↓
Uzun Vade 6 - 12 Ay	↑

(*) 22, 50, 100 ve 200 periyotluk basit hareketli ortalamalar

Ajanda

Tarih	Saat	Ülke	Veri	Dönemi	Beklenti	Önceki
30.Tem	12:00	Euro	 Tüketici Güveni	Temmuz	-0.6	-0.6
30.Tem	17:00	ABD	 Askıdaki Konut Satışları	Haziran	0.4%	-0.5%
30.Tem	17:00	ABD	 Askıdaki Konut Satışları Endeksi	Haziran	-	105.9
31.Tem	Belirsiz	Japonya	 ● Faiz Oranı Kararı	Temmuz	-0.10%	-0.10%
31.Tem	Belirsiz	Japonya	 ● Japonya Merkez Bankası Basın Konferansı	-	-	-
31.Tem	02:50	Japonya	 ● Sanayi Üretimi (Yıllık)	Haziran	0.6%	4.2%
31.Tem	04:00	Çin	 İmalat PMI	Temmuz	51.3	51.5
31.Tem	04:00	Çin	 İmalat Dışı PMI	Temmuz	55.0	55.0
31.Tem	10:00	Türkiye	 Turizm Geliri (milyar dolar)	2. Çeyrek	-	4.43
31.Tem	10:00	Türkiye	 Dış Ticaret Dengesi (milyar dolar)	Haziran	-5,55*	-7.76
31.Tem	10:30	Türkiye	 TCMB Üçüncü Çeyrek Enflasyon Raporu	-	-	-
31.Tem	12:00	Euro	 TÜFE (Yıllık)	Temmuz	2.0%	2.0%
31.Tem	12:00	Euro	 Çekirdek TÜFE (Yıllık)	Temmuz	1.0%	0.9%
31.Tem	12:00	Euro	 GSYH (Çeyreklik)	2. Çeyrek	0.5%	0.4%
31.Tem	12:00	Euro	 GSYH (Yıllık)	2. Çeyrek	2.3%	2.5%
31.Tem	15:30	ABD	 Çekirdek Kişisel Tüketim Harcamaları (Aylık)	Haziran	0.1%	0.2%
31.Tem	15:30	ABD	 Çekirdek Kişisel Tüketim Harcamaları (Yıllık)	Haziran	2.0%	2.0%
31.Tem	17:00	ABD	 Conference Board Tüketici Güveni	Temmuz	126.0	126.4
31.Tem	17:00	ABD	 Amerikan Petrol Enstitüsü Ham Petrol Stokları (milyon varil)	-	-	-3.160
01.Ağu	10:00	Türkiye	 İmalat PMI	Temmuz	-	46.8
01.Ağu	11:00	Euro	 İmalat PMI	Temmuz	55.1	55.1
01.Ağu	15:15	ABD	 ADP Özel Sektör İstihdam Değişimi (bin kişi)	Temmuz	180	177
01.Ağu	17:00	ABD	 ISM İmalat PMI	Temmuz	59.2	60.2
01.Ağu	21:00	ABD	 Ham Petrol Stokları (milyon varil)	-	-	-6.147
01.Ağu	21:00	ABD	 Faiz Oranı Kararı	Temmuz	2.00%	2.00%
02.Ağu	12:00	Euro	 ÜFE (Yıllık)	Haziran	3.4%	3.0%
02.Ağu	14:00	İngiltere	 Faiz Oranı Kararı	Temmuz	0.75%	0.50%
02.Ağu	14:00	İngiltere	 Varlık Alım Programı (milyar sterlin)	Temmuz	435	435
02.Ağu	17:00	ABD	 Fabrika Siparişleri (Aylık)	Haziran	1.7%	0.4%
03.Ağu	10:00	Türkiye	 TÜFE (Aylık)	Temmuz	0,61%*	2.61%
03.Ağu	10:00	Türkiye	 TÜFE (Yıllık)	Temmuz	15,92%*	15.39%
03.Ağu	10:00	Türkiye	 ÜFE (Aylık)	Temmuz	-	3.03%
03.Ağu	10:00	Türkiye	 ÜFE (Yıllık)	Temmuz	-	23.71%
03.Ağu	12:00	Euro	 Perakende Satışlar (Yıllık)	Haziran	-	1.4%
03.Ağu	15:30	ABD	 Ortalama Saatlik Kazançlar (Aylık)	Temmuz	0.3%	0.2%
03.Ağu	15:30	ABD	 Ortalama Saatlik Kazançlar (Yıllık)	Temmuz	2.7%	2.7%
03.Ağu	15:30	ABD	 Tarım Dışı İstihdam Değişimi (bin kişi)	Temmuz	190	213
03.Ağu	15:30	ABD	 İşsizlik Oranı	Temmuz	3.9%	4.0%
03.Ağu	15:30	ABD	 Dış Ticaret Dengesi (milyar dolar)	Haziran	-44.6	-43.1
03.Ağu	17:00	ABD	 ISM İmalat Dışı PMI	Temmuz	58.6	59.1

*HLY Araştırma



Bugünün doğru kararı
geleceğin kazancı



Künye

Araştırma

Banu KIVCI TOKALI
Araştırma Direktörü
BTokali@halkyatirim.com.tr
+90 212 314 81 88

Serhan YENİGÜN
Yönetmen
SYenigun@halkyatirim.com.tr
+90 212 314 87 29

Ayşegül BAYRAM
Uzman
ABayram@halkyatirim.com.tr
+90 212 314 87 30

İlknur HAYIR TURHAN
Yönetmen
ITurhan@halkyatirim.com.tr
+90 212 314 81 85

Uğur BOZKURT
Uzman Yardımcısı
UBozkurt@halkyatirim.com.tr
+90 212 314 87 26

Abdullah DEMİRER
Uzman
ADemirer@halkyatirim.com.tr
+90 212 314 87 24

Çekince: Bu rapor ve yorumlardaki yazılar, bilgiler ve grafikler yalnızca bilgi edinilmesi amacıyla derlenmiştir. Burada yer alan yatırım bilgi, yorum ve tavsiyeleri yatırım danışmanlığı kapsamında değildir. Yatırım danışmanlığı hizmeti, yetkili kuruluşlar tarafından kişilerin risk ve getiri tercihleri dikkate alınarak kişiye özel, imzalanacak yatırım danışmanlığı sözleşmesi çerçevesinde sunulmaktadır. Burada yer alan yorum ve tavsiyeler ise genel niteliktedir. Bu tavsiyeler mali durumunuz ile risk ve getiri tercihlerinize uygun olmayabilir. Bu nedenle, sadece burada yer alan bilgilere dayanarak yatırım kararı verilmesi beklentilerinize uygun sonuçlar doğurmayabilir.

Halk Yatırım, bu bilgilerin doğru, eksiksiz ve değişmez olduğunu garanti etmez, bilgi eksikliği ve yanlışlığından hiçbir şekilde sorumlu tutulamaz. Raporunda yer alan ifadeler, hiçbir şekilde alış veya satış teklifi olarak değerlendirilemez. Halk Yatırım'ın, rapordaki bilgiler dolayısıyla ortaya çıkabilecek, doğrudan ve dolaylı kazanç ve zararlarla ilgili herhangi bir sorumluluğu yoktur.

Bu ileti 05 Kasım 2014 tarih ve 29166 sayılı Resmi Gazetede yayınlanan ve 01 Mayıs 2015 tarihinde yürürlüğü giren "Elektronik Ticaretin Düzenlenmesi Hakkında" çıkan kanunun 2.Maddesi c bendinde belirtilen Ticari Elektronik ileti kapsamında değildir.

