

Günlük FX & Emtia Strateji Notu

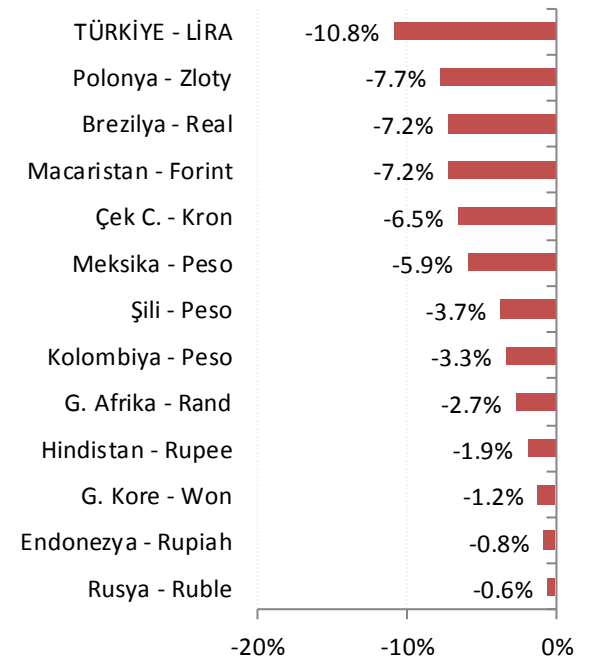
Başbakan Yardımcısı Sn. Mehmet Şimşek ve TCMB Başkanı Sn. Murat Çetinkaya'nın Londra temalarında Mayıs enflasyon verisinin yüksek çıkması durumunda 7 Haziran PPK toplantısında tekrar faiz artırılacağı mesajları verdiği dair haberler TL'de değerlenmenin devamını getiriyor. (Mayıs enflasyon verileri Pazartesi günü açıklanacak. Nisan verilerine göre yıllık TÜFE %10,85. Mayıs'ta bu oran %12'ye yaklaşmış olabilir.)

Avrupa'da İtalya belirsizliği sürüyor. Hükümet kurmak için yetki alan eski IMF Türkiye Masası Şefi Carlo Cottarelli, dün Cumhurbaşkanı Sergio Mattarella'ya sunulması beklenen yönetim kadrosunu sunamadı. Erken seçim ihtimali artarken takvimler 29 Temmuz'a işaret ediyor. Ülkede bankacılık sisteminde kredi sorunları devam ederken ekonomi yönetiminde ve mali disiplinde boşluk olması ise İtalyan varlıklarına sert satışlar getirirken EUR'nun da zayıflamasına neden olmaktadır. Gelişmeler, küresel piyasalara da olumsuz yansıyor.

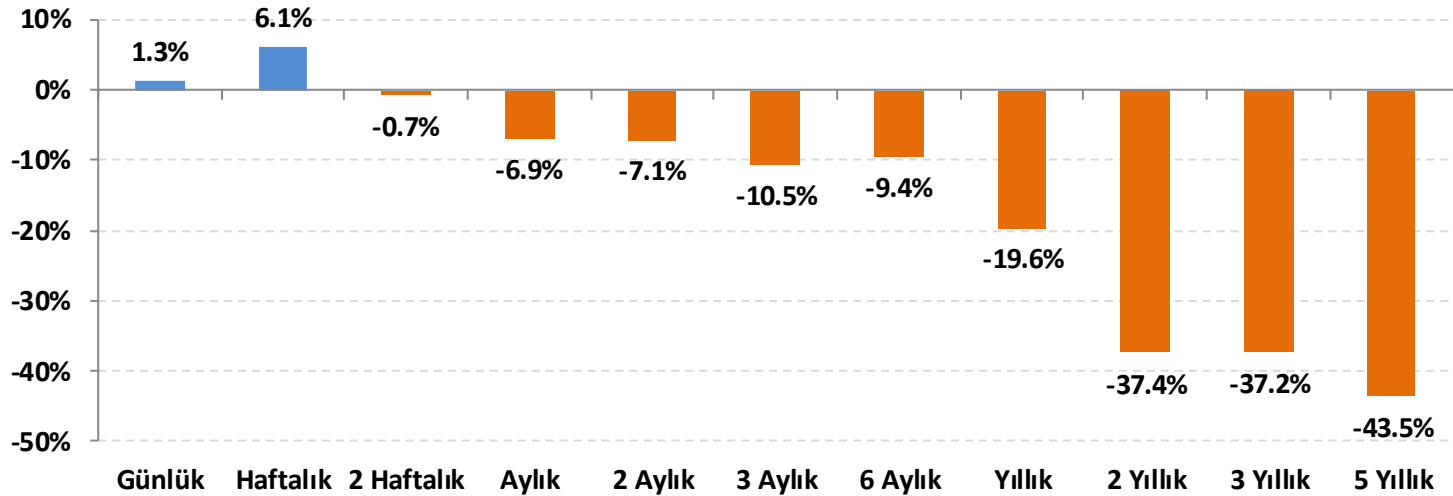
ABD cephesinde ise, Çin'den 50 milyar dolarlık ithalata yönelik vergi uygulanabileceği haberleri gerginlik yaratıyor. Nihai liste 15 Haziran'da yayımlanacak. Yatırımlara getirilecek kısıtlamalar ise 30 Haziran'da duyurulacak.

Günün ajandasında Avrupa'da tüketici güveni, ABD'de özel sektör istihdamı ve 1Ç18 GSYH büyüme verisi takip edilecek. Yaklaşan 13 Haziran Fed toplantısından faiz artırım beklentileri devam ediyor, ancak Avrupa'daki gelişmeler ve paritenin seyri nedeniyle beklentilerde (özellikle sonraki toplantılara ilişkin) hafifleme dikkat çekmekte.

Gelişmekte olan ülke (GOÜ) para birimlerinin dolara karşı performansları - (Son 1 Ay)



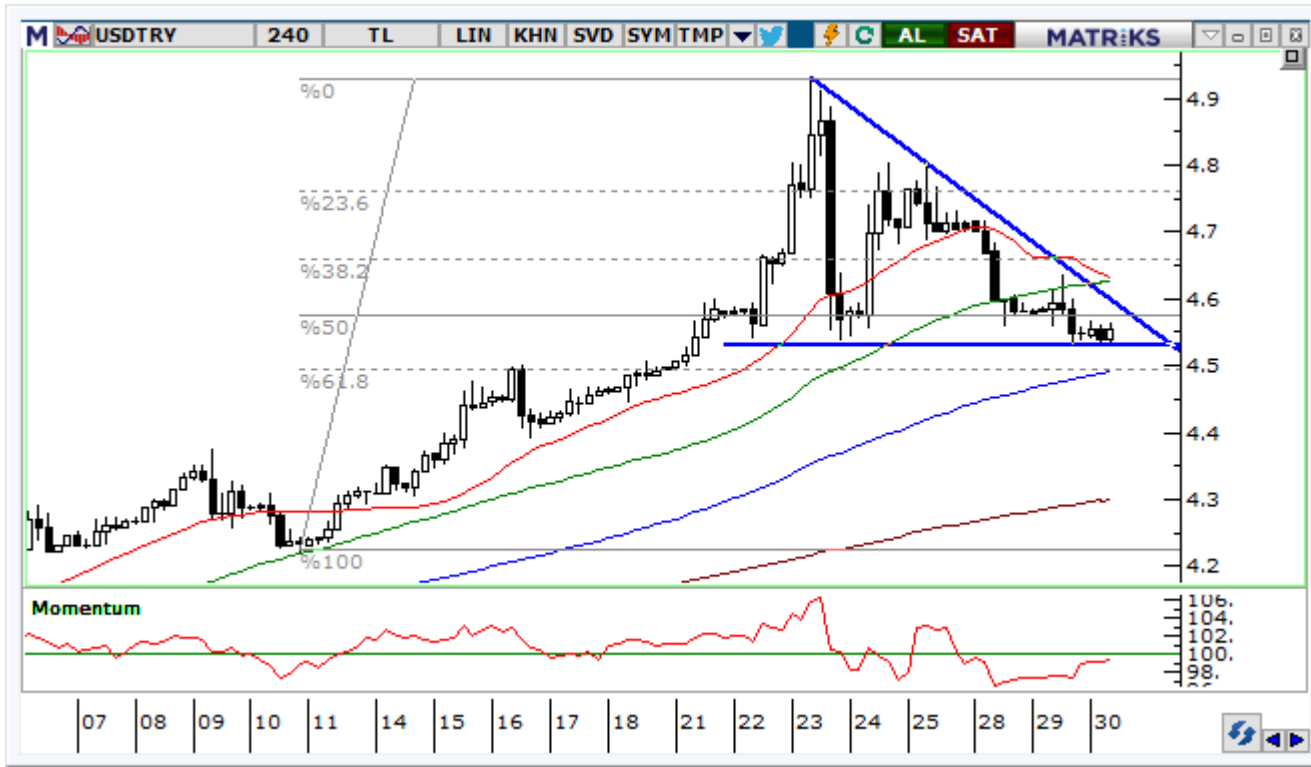
Lira'nın diğer gelişen ülke para birimlerine göreceli performansı



Gelişen ülke para birimleri sepeti Brezilya, Şili, Çekya, Macaristan, Meksika, Polonya, G. Afrika, Endonezya, G. Kore, Kolombiya, Rusya ve Hindistan para birimleri üzerinden eşit ağırlıklı olarak hesaplanmıştır.

USD/TRY Teknik Analizi

Kurda beliren alçalan üçgen formasyonu teknik açıdan potansiyel bir gevşemeye işaret ediyor. Ekonomi yönetiminin TL destekleyici mesajları da temel açıdan bu görünümü desteklemekte. 4,5350 desteği bu anlamda son derece kritik. Kırılması halinde 4,4000 – 4,4200 bölgesine hızlı bir yönelim görebiliriz.



(*) 22, 50, 100 ve 200 periyotluk basit hareketli ortalamalar

Önemli Teknik Seviyeler

Ana Direnç	4.6350
2. Ara Direnç	4.6000
1. Ara Direnç	4.5720
spot	4.5558
1. Ara Destek	4.5350
2. Ara Destek	4.5000
Ana Destek	4.4200

Teknik Görünüm

Kısa Vade	↓
1 Ay'a kadar	
Orta Vade	↑
1 - 6 Ay	
Uzun Vade	↑
6 - 12 Ay	

EUR/USD Teknik Analizi

Paritede İtalya kaygıları ile yaşanan gevşeme sonrasında 1,1500 – 1,1550 bölgesinde dengelenme çabası izliyoruz. USD'nin son dönemde belirgin şekilde güçlü kalması ve Avrupa'da devam eden mali ve siyasi sıkıntılar nedeniyle Fed'in vites küçültebileceği beklentileri önümüzdeki dönemde EUR'nun tepki vermesine ve 1,1650 civarına yönelmesine neden olabilir. Bunun için kısa vadeli olarak 1,1570 direnci takip edilmeli.



Önemli Teknik Seviyeler

Ana Direnç	1.1680
2. Ara Direnç	1.1600
1. Ara Direnç	1.1570
spot	1.1555
1. Ara Destek	1.1520
2. Ara Destek	1.1500
Ana Destek	1.1440

Teknik Görünüm

Kısa Vade 1 Ay'a kadar	↓
Orta Vade 1 - 6 Ay	↓
Uzun Vade 6 - 12 Ay	↑

(*) 22, 50, 100 ve 200 periyotluk basit hareketli ortalamalar



Altın Teknik Analizi

Ons altın fiyatlarında gevşeme trendinin direnci test ediliyor. EUR'da tepkinin devamı, ABD tahvil faizlerinin gevşemeyi sürdürmesi ve jeopolitik risklerde artış halinde ons altın fiyatlarında yeniden 1.325 \$/ons civarına yönelim görebiliriz. Aksi durumda, 1.270 \$/ons'a gerileme potansiyeli artacaktır.



Önemli Teknik Seviyeler

Ana Direnç	1325
2. Ara Direnç	1313
1. Ara Direnç	1306
spot	1299
1. Ara Destek	1295
2. Ara Destek	1285
Ana Destek	1270

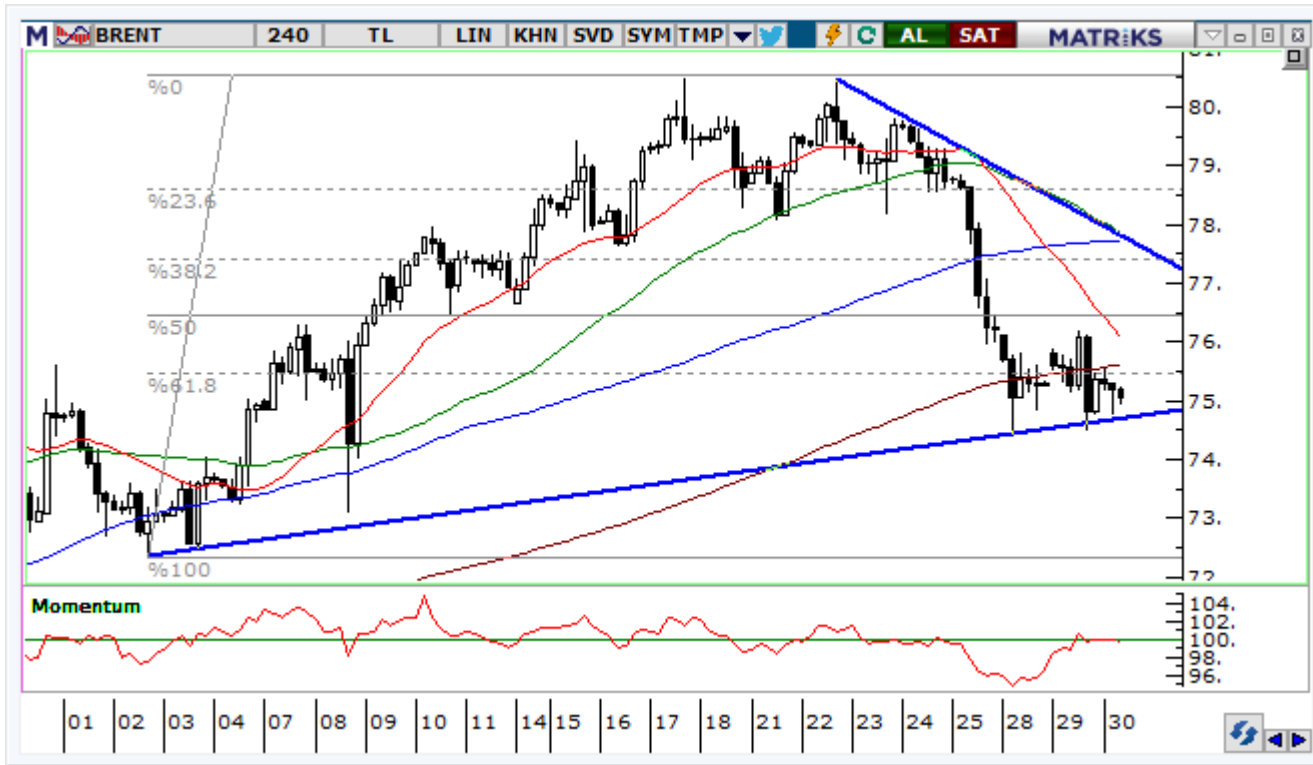
Teknik Görünüm

Kısa Vadde	↔
1 Ay'a kadar	
Orta Vadde	↔
1 - 6 Ay	
Uzun Vadde	↔
6 - 12 Ay	

(*) 22, 50, 100 ve 200 periyotluk basit hareketli ortalamalar

Petrol Teknik Analizi

Brent tipi ham petrol fiyatları 75 \$/varil üzerinde tutunuyor. Arz kısıntılarının hafifletilmesi ihtimali nedeniyle kâr satışlarına karşı kırılabilirliğin devam edebileceğini düşünüyoruz. 73,70 \$/varil ilk destek olarak takip edilebilir.



Önemli Teknik Seviyeler

Ana Direnç	81.00
2. Ara Direnç	79.00
1. Ara Direnç	76.25
spot	75.11
1. Ara Destek	73.70
2. Ara Destek	72.50
Ana Destek	68.75

Teknik Görünüm

Kısa Vade 1 Ay'a kadar	↓
Orta Vade 1 - 6 Ay	↔
Uzun Vade 6 - 12 Ay	↑

(*) 22, 50, 100 ve 200 periyotluk basit hareketli ortalamalar



Ajanda

Tarih	Saat	Ülke	Veri	Dönemi	Beklenti	Önceki
28.May		ABD	 Tatil - Bahar Günü	-	-	-
28.May		İngiltere	 Tatil - Anma Günü	-	-	-
29.May	07:40	ABD	 Bullard'ın Konuşması	-	-	-
29.May	17:00	ABD	 Conference Board Tüketici Güveni	Mayıs	127.9	128.7
30.May	02:50	Japonya	 Perakende Satışlar (Yıllık)	Nisan	0.9%	1.0%
30.May	12:00	Euro	 Tüketici Güveni	Mayıs	-	0.2
30.May	15:15	ABD	 ADP Tarım Dışı İstihdam Değişikliği (bin kişi)	Mayıs	195	204
30.May	15:30	ABD	 Gayri Safi Yurtiçi Hasıla (GSYİH) (çeyreklik)	1. Çeyrek	2.3%	2.3%
30.May	15:30	ABD	 Ticaret Dengesi (milyar dolar)	Nisan	-71.1	-68.3
31.May	02:50	Japonya	 Sanayi Üretimi (Yıllık)	Nisan	3.6%	2.4%
31.May	04:00	Çin	 İmalat PMI	Mayıs	51.4	51.4
31.May	10:00	Türkiye	 Ticaret Dengesi (milyar dolar)	Nisan	-6,65*	-5.86
31.May	12:00	Euro	 TÜFE (Yıllık)	Mayıs	1.6%	1.2%
31.May	12:00	Euro	 Çekirdek TÜFE (Yıllık)	Mayıs	-	0.7%
31.May	15:30	ABD	 Çekirdek Kişisel Tüketim Harcamaları (Aylık)	Nisan	0.1%	0.2%
31.May	15:30	ABD	 Çekirdek Kişisel Tüketim Harcamaları (Yıllık)	Nisan	1.8%	1.9%
31.May	18:00	ABD	 Ham Petrol Stokları (milyon varil)	-	-	5.778
31.May	19:30	ABD	 Bostic'in Konuşması	-	-	-
01.Haz	03:30	Japonya	 İmalat PMI	Mayıs	-	52.5
01.Haz	04:45	Çin	 İmalat PMI	Mayıs	51.2	51.1
01.Haz	10:00	Türkiye	 İmalat PMI	Mayıs	-	48.9
01.Haz	11:00	Euro	 İmalat PMI	Mayıs	-	55.5
01.Haz	11:30	İngiltere	 İmalat PMI	Mayıs	53.5	53.9
01.Haz	15:30	ABD	 Ortalama Saatlik Kazançlar (Aylık)	Mayıs	0.3%	0.1%
01.Haz	15:30	ABD	 Ortalama Saatlik Kazançlar (Yıllık)	Mayıs	2.7%	2.6%
01.Haz	15:30	ABD	 Tarım Dışı İstihdam (bin kişi)	Mayıs	190	164
01.Haz	15:30	ABD	 Katılım Oranı	Mayıs	-	62.8%
01.Haz	15:30	ABD	 İşsizlik Oranı	Mayıs	3.9%	3.9%
01.Haz	17:00	ABD	 ISM İmalat PMI	Mayıs	58.1	57.3

*HLY Araştırma



Künye

Araştırma

Banu KIVCI TOKALI
Araştırma Direktörü
BTokali@halkyatirim.com.tr
+90 212 314 81 88

Serhan YENİGÜN
Yönetmen
SYenigun@halkyatirim.com.tr
+90 212 314 87 29

İlknur HAYIR TURHAN
Yönetmen
ITurhan@halkyatirim.com.tr
+90 212 314 81 85

Abdullah DEMİRER
Uzman
ADemirer@halkyatirim.com.tr
+90 212 314 87 24

Uğur BOZKURT
Uzman Yardımcısı
UBozkurt@halkyatirim.com.tr
+90 212 314 87 26

Çekince: Bu rapor ve yorumlardaki yazılar, bilgiler ve grafikler yalnızca bilgi edinilmesi amacıyla derlenmiştir. Burada yer alan yatırım bilgi, yorum ve tavsiyeleri yatırım danışmanlığı kapsamında değildir. Yatırım danışmanlığı hizmeti, yetkili kuruluşlar tarafından kişilerin risk ve getiri tercihleri dikkate alınarak kişiye özel, imzalanacak yatırım danışmanlığı sözleşmesi çerçevesinde sunulmaktadır. Burada yer alan yorum ve tavsiyeler ise genel niteliktedir. Bu tavsiyeler mali durumunuz ile risk ve getiri tercihlerinize uygun olmayabilir. Bu nedenle, sadece burada yer alan bilgilere dayanarak yatırım kararı verilmesi beklentilerinize uygun sonuçlar doğurmayabilir.

Halk Yatırım, bu bilgilerin doğru, eksiksiz ve değişmez olduğunu garanti etmez, bilgi eksikliği ve yanlışlığından hiçbir şekilde sorumlu tutulamaz. Raporda yer alan ifadeler, hiçbir şekilde alış veya satış teklifi olarak değerlendirilemez. Halk Yatırım'ın, rapordaki bilgiler dolayısıyla ortaya çıkabilecek, doğrudan ve dolaylı kazanç ve zararlarla ilgili herhangi bir sorumluluğu yoktur.

Bu ileti 05 Kasım 2014 tarih ve 29166 sayılı Resmi Gazetede yayınlanan ve 01 Mayıs 2015 tarihinde yürürlüğü giren "Elektronik Ticaretin Düzenlenmesi Hakkında" çıkan kanunun 2.Maddesi c bendinde belirtilen Ticari Elektronik ileti kapsamında değildir.

