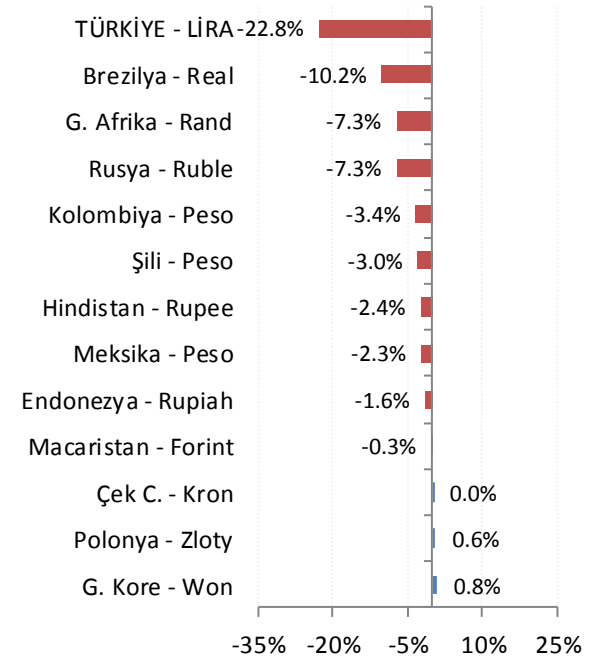


## Günlük FX &amp; Emtia Strateji Notu

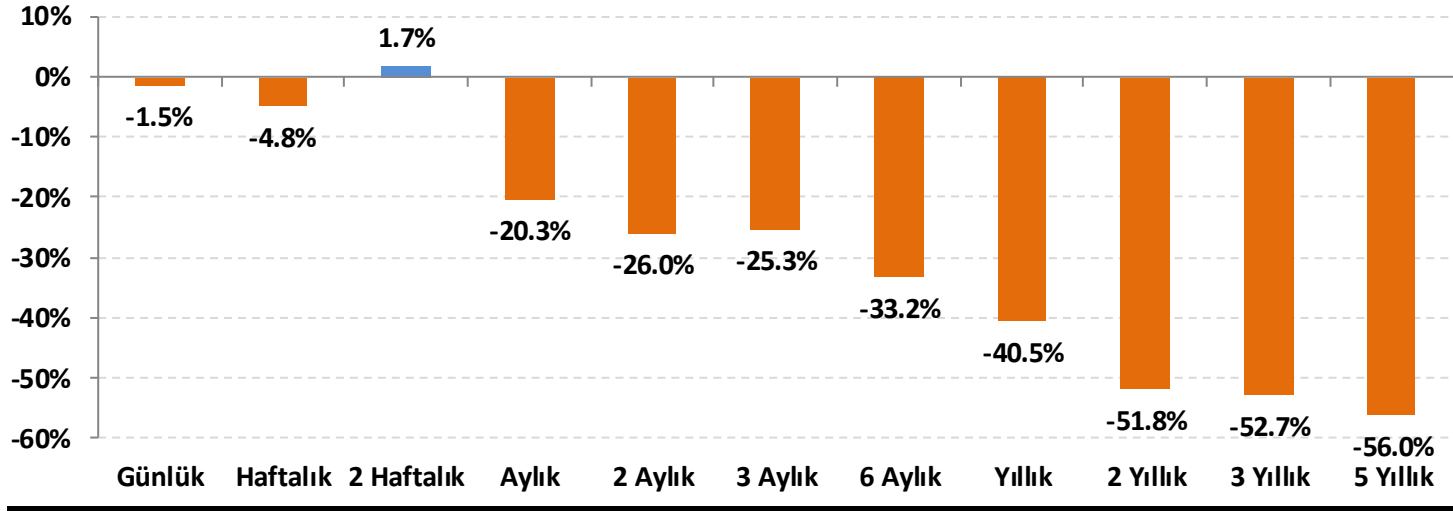
ABD'nin Meksika ile uzlaşmasına karşın Çin ile uzlaşmadan uzak bir tavır sergilemesi küresel piyasalarda önceki gün hakim olan iyimserliğin azalmasına neden oluyor. ABD Hazine Bakanı Mnuchin'in ABD verim eğrisindeki yataylaşmanın resesyon habercisi olarak yorumlanmasına karşı duruşu da USD'de değerlenme ve EUR/USD paritesinde gevşeme getiriyor. Paritede, geçtiğimiz birkaç günde yaşanan hızlı yükseliş nedeniyle olası kâr satışlarının da çok sert gelebileceğine dikkat çekmek isteriz. EUR lehine pozisyonlarda 1,1620 – 1,1640 destek bölgesi stop-loss amaçlı işlemlerin yoğunlaşacağı bir bölge olabilir.

Dün öğleden sonra piyasalara düşen 'Almanya'nın Türkiye'ye mali yardım seçeneklerini değerlendirdiği' haberi BIST'e moral vermesine karşın Dolar/TL'de önemli bir gevşeme getirmede. Bu sabah, TCMB'nin bugünden itibaren Bankalararası Para Piyasası'nda gecelik işlemler için bankaların borç alabilme limitlerini 13 Ağustos öncesi limitlerin iki katı olarak uygulanmasına karar vermesi dikkat çekiyor. Kararın açıklanması ardından Dolar/TL'de 6,30 üzerine yönelim görüyoruz.

## Gelişmekte olan ülke (GOÜ) para birimlerinin dolara karşı performansları - (Son 1 Ay)



### Lira'nın diğer gelişen ülke para birimlerine göreceli performansı



Gelişen ülke para birimleri sepeti Brezilya, Şili, Çekya, Macaristan, Meksika, Polonya, G. Afrika, Endonezya, G. Kore, Kolombiya, Rusya ve Hindistan para birimleri üzerinden eşit ağırlıklı olarak hesaplanmıştır.

## USD/TRY Teknik Analizi

Dolar/TL'de sıkışma bölgesi yukarı kırıldı. Hem parite etkisi hem de haber akışı ile dolar lehine momentum kazanımı dikkat çekiyor. Günlük bazda 6,4500 – 6,5000 bandı önemli direnç bölgesi.



### Önemli Teknik Seviyeler

<b>Ana Direnç</b>	6.5000
<b>2. Ara Direnç</b>	6.4500
<b>1. Ara Direnç</b>	6.3800
<b>spot</b>	6.3648
<b>1. Ara Destek</b>	6.2600
<b>2. Ara Destek</b>	6.0800
<b>Ana Destek</b>	6.0000

### Teknik Görünüm

<b>Kısa Vade</b> 1 Ay'a kadar	↑
<b>Orta Vade</b> 1 - 6 Ay	↑
<b>Uzun Vade</b> 6 - 12 Ay	↑

(\* ) 22, 50, 100 ve 200 periyotluk basit hareketli ortalamalar

## EUR/USD Teknik Analizi

Paritede Haziran ayından gelen gevşeme kanalının desteğinden direncine verilen tepki başarılı şekilde tamamlandıktan sonra son haber akışının dolar lehine olması tekrar kanal içine dönüş olasılığını artırıyor. 1,1620 – 1,1640 bandı, EUR tarafındaki pozisyonlarda çözümlerin artabileceği bir seviye olduğundan dikkatle izlenmeli.



### Önemli Teknik Seviyeler

<b>Ana Direnç</b>	1.1780
<b>2. Ara Direnç</b>	1.1750
<b>1. Ara Direnç</b>	1.1720
<b>spot</b>	1.1680
<b>1. Ara Destek</b>	1.1660
<b>2. Ara Destek</b>	1.1640
<b>Ana Destek</b>	1.1620

### Teknik Görünüm

<b>Kısa Vade</b> 1 Ay'a kadar	↔
<b>Orta Vade</b> 1 - 6 Ay	↔
<b>Uzun Vade</b> 6 - 12 Ay	↔

(\* ) 22, 50, 100 ve 200 periyotluk basit hareketli ortalamalar

## Altın Teknik Analizi

Ons altın fiyatlarında parite etkisi ve ABD tahvil faizlerindeki toparlanma kâr satışlarına neden oluyor. 1.200 \$/ons üzerinde tutunma çabası izlenebilir, ancak 1.190 \$/ons altında satışlar hızlanabilir.



### Önemli Teknik Seviyeler

<b>Ana Direnç</b>	1250
<b>2. Ara Direnç</b>	1235
<b>1. Ara Direnç</b>	1220
<b>spot</b>	1204
<b>1. Ara Destek</b>	1190
<b>2. Ara Destek</b>	1175
<b>Ana Destek</b>	1155

### Teknik Görünüm

<b>Kısa Vadde</b> 1 Ay'a kadar	↔
<b>Orta Vadde</b> 1 - 6 Ay	↔
<b>Uzun Vadde</b> 6 - 12 Ay	↓

(\* ) 22, 50, 100 ve 200 periyotluk basit hareketli ortalamalar



## Petrol Teknik Analizi

ABD'de azalış beklenirken artış gösteren stok verileri sonrasında petrol fiyatlarında kâr satışları görüyoruz. Trend kanalının direncine yaşanan yönelimin hızını kesen veri etkisiyle bir süre daha 75,00 \$/varil civarına geri çekilme yaşanabilir.



### Önemli Teknik Seviyeler

<b>Ana Direnç</b>	80.00
<b>2. Ara Direnç</b>	77.50
<b>1. Ara Direnç</b>	76.20
<b>spot</b>	75.82
<b>1. Ara Destek</b>	74.75
<b>2. Ara Destek</b>	73.20
<b>Ana Destek</b>	70.00












### Teknik Görünüm

<b>Kısa Vade</b>	↑
1 Ay'a kadar	
<b>Orta Vade</b>	↑
1 - 6 Ay	
<b>Uzun Vade</b>	↑
6 - 12 Ay	

(\* ) 22, 50, 100 ve 200 periyotluk basit hareketli ortalamalar



## Ajanda

Tarih	Saat	Ülke	Veri	Dönemi	Beklenti	Önceki
27.Ağu	14:30	Türkiye	 Kapasite Kullanım Oranı	Ağustos	-	77.1%
27.Ağu	14:30	Türkiye	 İmalat Güveni	Ağustos	-	102.7
28.Ağu	15:30	ABD	 Dış Ticaret Dengesi (milyar dolar)	Temmuz	-69.0	-67.9
28.Ağu	17:00	ABD	 Conference Board Tüketici Güveni	Ağustos	126.5	127.4
28.Ağu	23:30	ABD	 Amerikan Petrol Enstitüsü Ham Petrol Stokları (milyon varil)	-	-	-5.170
29.Ağu	10:00	Türkiye	 Dış Ticaret Dengesi (milyar dolar)	Temmuz	-6,0*	-5.5
29.Ağu	15:30	ABD	 GSYH (Yıllık)	2. Çeyrek	4.0%	4.1%
29.Ağu	15:30	ABD	 Reel Tüketici Harcamaları	2. Çeyrek	3.9%	4.0%
29.Ağu	17:00	ABD	 Askıdaki Konut Satışları (Aylık)	Temmuz	0.4%	0.9%
29.Ağu	17:30	ABD	 Ham Petrol Stokları (milyon varil)	-	-	-5.836
30.Ağu		Türkiye	 Tatil - Zafer Bayramı	-	-	-
30.Ağu	12:00	Euro	 Tüketici Güveni	Ağustos	-1.9	-1.9
30.Ağu	15:30	ABD	 Çekirdek Kişisel Tüketici Harcamaları (Aylık)	Temmuz	0.2%	0.1%
30.Ağu	15:30	ABD	 Çekirdek Kişisel Tüketici Harcamaları (Yıllık)	Temmuz	2.0%	1.9%
31.Ağu	02:30	Japonya	 Tokyo Çekirdek TÜFE (Yıllık)	Ağustos	0.8%	0.8%
31.Ağu	02:50	Japonya	 Sanayi Üretimi (Yıllık)	Temmuz	2.7%	-0.9%
31.Ağu	04:00	Çin	 İmalat PMI	Ağustos	51.1	51.2
31.Ağu	04:00	Çin	 İmalat Dışı PMI	Ağustos	53.7	54.0
31.Ağu	12:00	Euro	 TÜFE (Yıllık)	Ağustos	2.1%	2.1%
31.Ağu	12:00	Euro	 Çekirdek TÜFE (Yıllık)	Ağustos	1.1%	1.1%
31.Ağu	16:45	ABD	 Chicago Satın Alma Müdürleri Endeksi	Ağustos	63.0	65.5

\*HLY Araştırma



Bugünün doğru kararı  
geleceğin kazancı



## Künye

### Araştırma

Banu KIVCI TOKALI  
Araştırma Direktörü  
[BTokali@halkyatirim.com.tr](mailto:BTokali@halkyatirim.com.tr)  
+90 212 314 81 88

Serhan YENİGÜN  
Yönetmen  
[SYenigun@halkyatirim.com.tr](mailto:SYenigun@halkyatirim.com.tr)  
+90 212 314 87 29

Ayşegül BAYRAM  
Uzman  
[ABayram@halkyatirim.com.tr](mailto:ABayram@halkyatirim.com.tr)  
+90 212 314 87 30

İlknur HAYIR TURHAN  
Yönetmen  
[ITurhan@halkyatirim.com.tr](mailto:ITurhan@halkyatirim.com.tr)  
+90 212 314 81 85

Uğur BOZKURT  
Uzman Yardımcısı  
[UBozkurt@halkyatirim.com.tr](mailto:UBozkurt@halkyatirim.com.tr)  
+90 212 314 87 26

Abdullah DEMİRER  
Uzman  
[ADemirer@halkyatirim.com.tr](mailto:ADemirer@halkyatirim.com.tr)  
+90 212 314 87 24

**Çekince:** Bu rapor ve yorumlardaki yazılar, bilgiler ve grafikler yalnızca bilgi edinilmesi amacıyla derlenmiştir. Burada yer alan yatırım bilgi, yorum ve tavsiyeleri yatırım danışmanlığı kapsamında değildir. Yatırım danışmanlığı hizmeti, yetkili kuruluşlar tarafından kişilerin risk ve getiri tercihleri dikkate alınarak kişiye özel, imzalanacak yatırım danışmanlığı sözleşmesi çerçevesinde sunulmaktadır. Burada yer alan yorum ve tavsiyeler ise genel niteliktedir. Bu tavsiyeler mali durumunuz ile risk ve getiri tercihlerinize uygun olmayabilir. Bu nedenle, sadece burada yer alan bilgilere dayanarak yatırım kararı verilmesi beklentilerinize uygun sonuçlar doğurmayabilir.

Halk Yatırım, bu bilgilerin doğru, eksiksiz ve değişmez olduğunu garanti etmez, bilgi eksikliği ve yanlışlığından hiçbir şekilde sorumlu tutulamaz. Raporda yer alan ifadeler, hiçbir şekilde alış veya satış teklifi olarak değerlendirilemez. Halk Yatırım'ın, rapordaki bilgiler dolayısıyla ortaya çıkabilecek, doğrudan ve dolaylı kazanç ve zararlarla ilgili herhangi bir sorumluluğu yoktur.

Bu ileti 05 Kasım 2014 tarih ve 29166 sayılı Resmi Gazetede yayınlanan ve 01 Mayıs 2015 tarihinde yürürlüğü giren "Elektronik Ticaretin Düzenlenmesi Hakkında" çıkan kanunun 2.Maddesi c bendinde belirtilen Ticari Elektronik ileti kapsamında değildir.

