

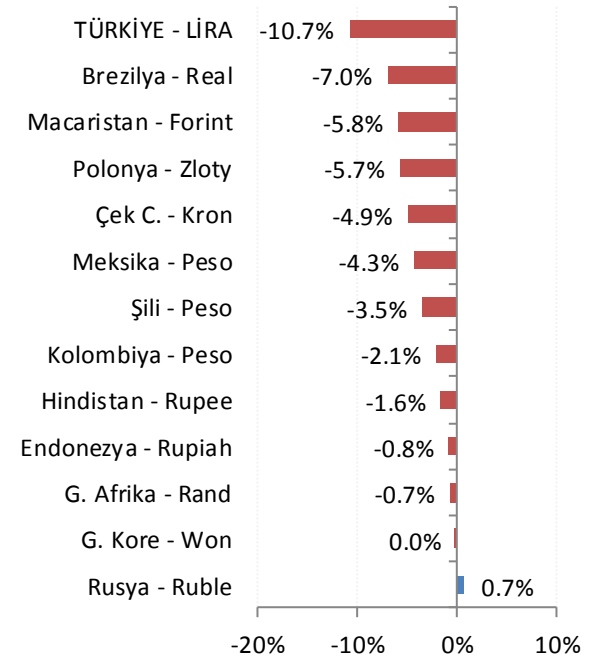
## Günlük FX & Emtia Strateji Notu

**Dolar/TL:** İtalya'da artan siyasi belirsizlik ve EUR/USD paritesinin bir yılın en düşük seviyelerine gerilemesi ile Dolar/TL'de 4,60 civarına ataklar görsek de momentumun TL lehine kalmaya devam edeceğini düşünüyoruz. TCMB'nin, küresel yatırımcılar tarafından uzun süredir beklenen ve istenen sadeleşme ve sıkılaştırma adımlarını atması TL için destekleyici olmaya devam edecektir.

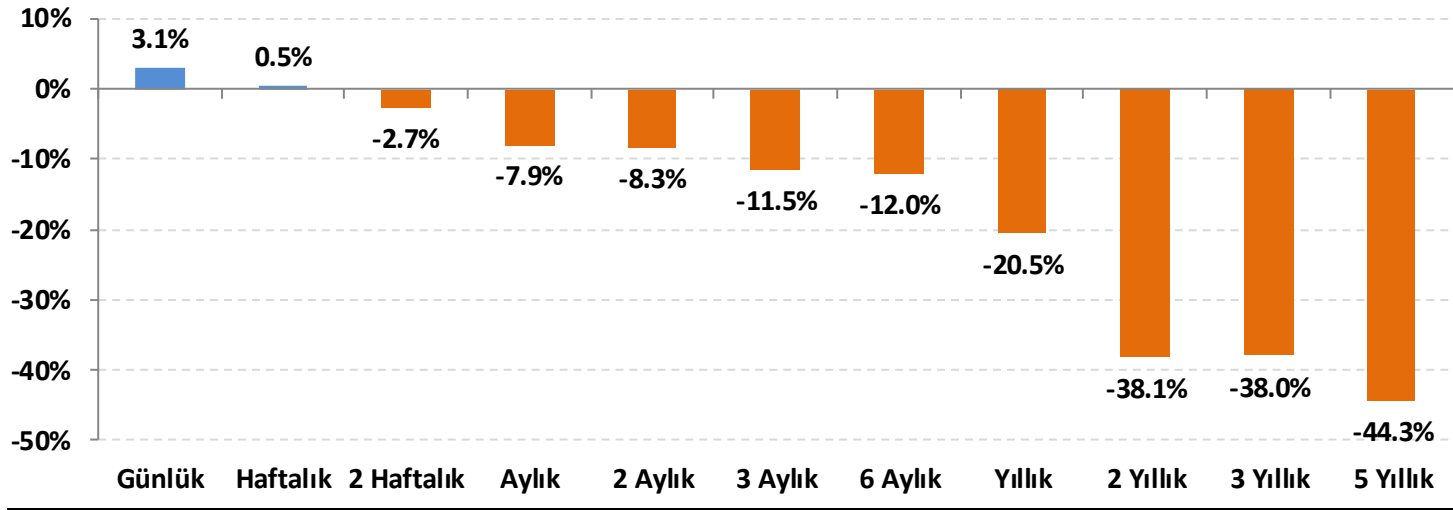
Kurda, 4,58 ve 4,55 destekleri kısa vadeli olarak kritik önemde. 4,55 altında aşağı yönlü eğilim tekrar güçlenebilir. TL'de 4,93'ten 4,60 altına gevşeme yaşanmasına karşın son bir ayda GOÜ sepetine göreceli değer kaybı halen %8 civarında seyrediyor. Bu kaybın tamamının geri alınması 4,20 civarında kur seviyelerine işaret etmekte. TCMB ve ekonomi yönetiminin desteği devam ettiği sürece ilerleyen haftalarda bu seviyeleri görebiliriz.

**EUR/USD:** İtalya'da AB karşıtları ve AB destekçileri arasındaki siyasi çekişme sokak eylemlerine sığıyor. Eski IMF Türkiye masası şefi Carlo Cottarelli hükümet kurma yetkisi aldı, ancak muhalif tarafların protesto gösterileri ve erken seçim ajandası devam etmekte. Euro Bölgesi'nin en büyük üçüncü ekonomisindeki politik kriz, nedeniyle İtalya'da tahvil faizleri hızla yükselirken EUR/USD paritesi de 1,1600 altına yönelmekte.

### Gelişmekte olan ülke (GOÜ) para birimlerinin dolara karşı performansları - (Son 1 Ay)



### Lira'nın diğer gelişen ülke para birimlerine göreceli performansı



Gelişen ülke para birimleri sepeti Brezilya, Şili, Çekya, Macaristan, Meksika, Polonya, G. Afrika, Endonezya, G. Kore, Kolombiya, Rusya ve Hindistan para birimleri üzerinden eşit ağırlıklı olarak hesaplanmıştır.

## USD/TRY Teknik Analizi

Kurda sıkışma bölgesi altında seyir sürüyor. 4,5800 ve 4,5500 destekleri takip edilmeli. 4,5500 altında gevşeme yeniden hızlanabilir.



### Önemli Teknik Seviyeler

|                      |        |
|----------------------|--------|
| <b>Ana Direnç</b>    | 4.7100 |
| <b>2. Ara Direnç</b> | 4.6600 |
| <b>1. Ara Direnç</b> | 4.6200 |
| <b>spot</b>          | 4.5896 |
| <b>1. Ara Destek</b> | 4.5800 |
| <b>2. Ara Destek</b> | 4.5500 |
| <b>Ana Destek</b>    | 4.5200 |

### Teknik Görünüm

|                                  |   |
|----------------------------------|---|
| <b>Kısa Vade</b><br>1 Ay'a kadar | ↔ |
| <b>Orta Vade</b><br>1 - 6 Ay     | ↑ |
| <b>Uzun Vade</b><br>6 - 12 Ay    | ↑ |

(\* ) 22, 50, 100 ve 200 periyotluk basit hareketli ortalamalar

## EUR/USD Teknik Analizi

Parite, 2017 başından gelen yükseliş trend desteğinin altına sarkıyor. Avrupa'da İtalya eksenli siyasi belirsizliğin artması ve Fed'in ECB'ye görece saha sıkı politikalar yürütmesi dolar lehine çalışmaya devam edecektir. 1,1500 ara desteği hafta içinde test edilebilir.



### Önemli Teknik Seviyeler

|                      |        |
|----------------------|--------|
| <b>Ana Direnç</b>    | 1.1700 |
| <b>2. Ara Direnç</b> | 1.1680 |
| <b>1. Ara Direnç</b> | 1.1600 |
| <b>spot</b>          | 1.1578 |
| <b>1. Ara Destek</b> | 1.1570 |
| <b>2. Ara Destek</b> | 1.1500 |
| <b>Ana Destek</b>    | 1.1480 |

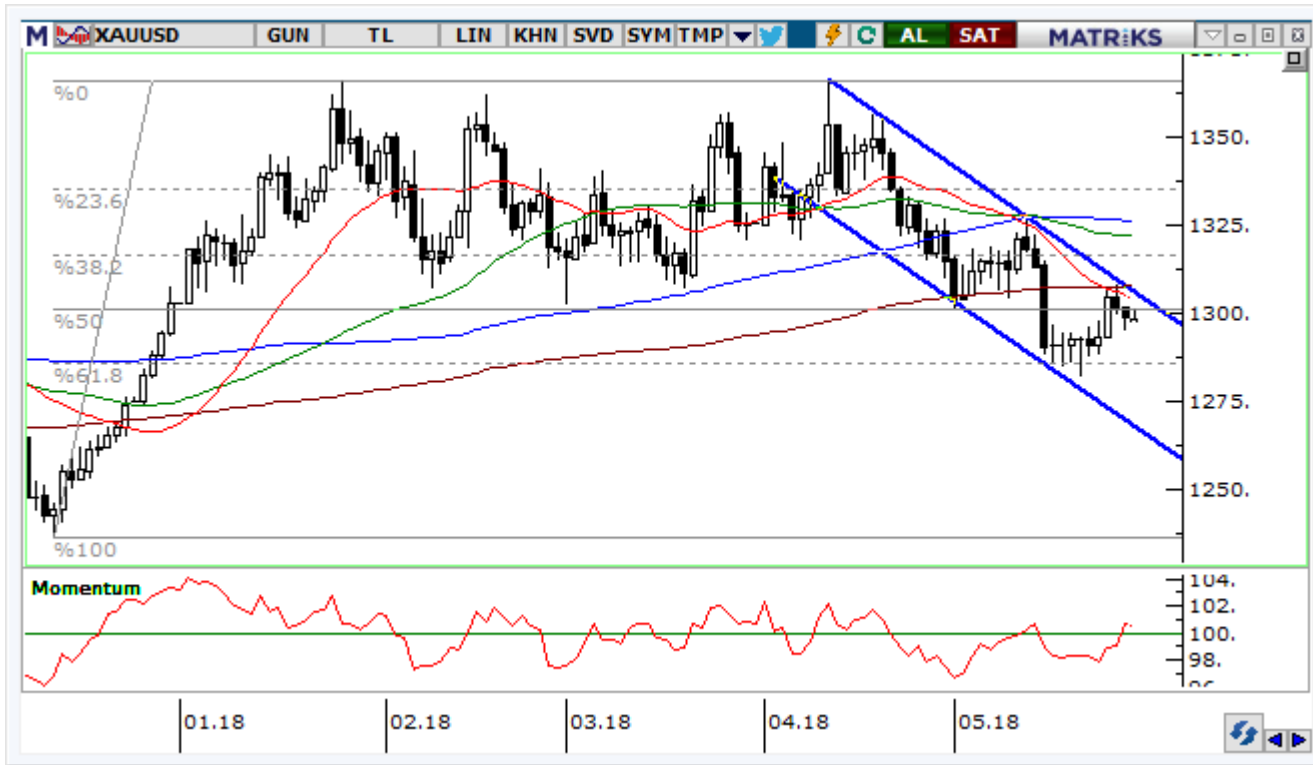
### Teknik Görünüm

|                                  |   |
|----------------------------------|---|
| <b>Kısa Vade</b><br>1 Ay'a kadar | ↓ |
| <b>Orta Vade</b><br>1 - 6 Ay     | ↓ |
| <b>Uzun Vade</b><br>6 - 12 Ay    | ↑ |

(\* ) 22, 50, 100 ve 200 periyotluk basit hareketli ortalamalar

## Altın Teknik Analizi

Parite etkisi gevşeyen ABD tahvil faizlerine karşın ons altın fiyatlarını aşağı çekiyor. Gevşeme kanalı içinde kalmaya devam ettiği sürece ons altın fiyatlarında 1.270 \$/ons hedeflenebilir.



### Önemli Teknik Seviyeler

|                      |      |
|----------------------|------|
| <b>Ana Direnç</b>    | 1325 |
| <b>2. Ara Direnç</b> | 1313 |
| <b>1. Ara Direnç</b> | 1306 |
| <b>spot</b>          | 1297 |
| <b>1. Ara Destek</b> | 1295 |
| <b>2. Ara Destek</b> | 1285 |
| <b>Ana Destek</b>    | 1270 |

### Teknik Görünüm

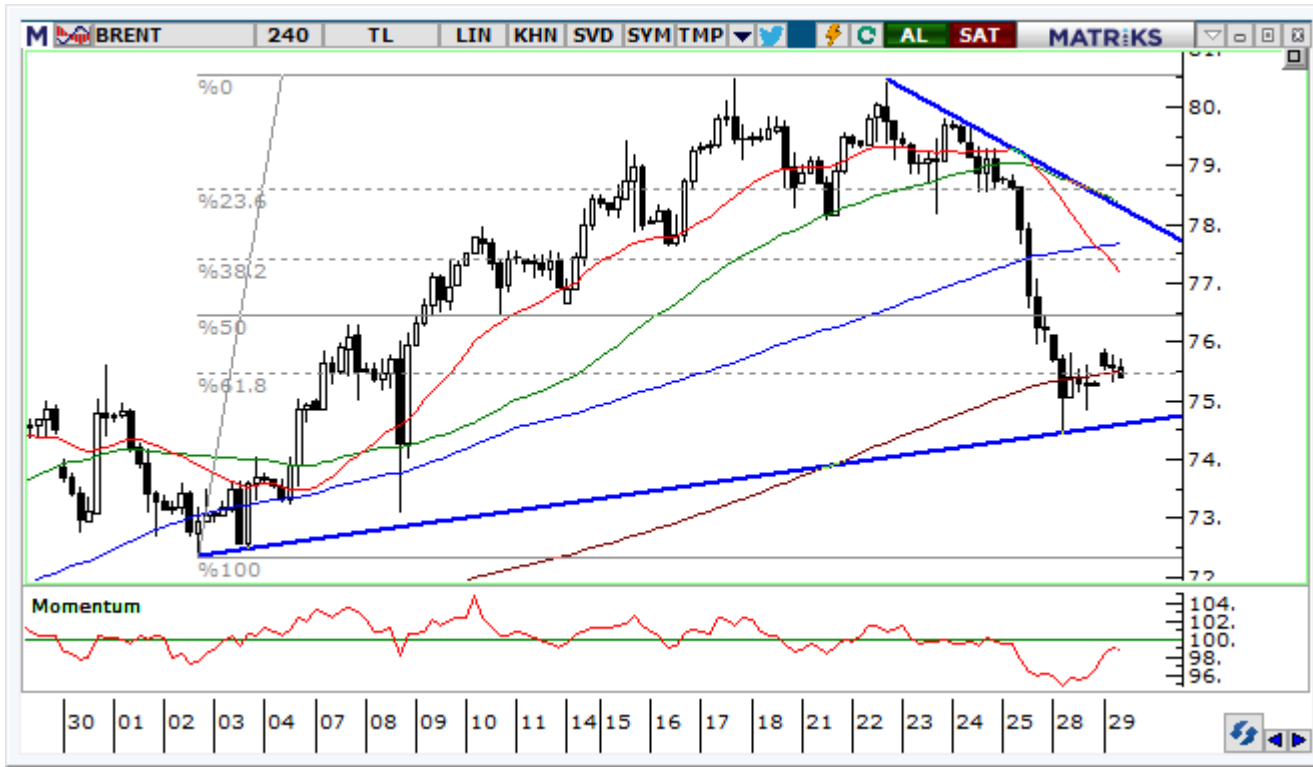
|                                  |   |
|----------------------------------|---|
| <b>Kısa Vade</b><br>1 Ay'a kadar | ↔ |
| <b>Orta Vade</b><br>1 - 6 Ay     | ↔ |
| <b>Uzun Vade</b><br>6 - 12 Ay    | ↔ |

(\* ) 22, 50, 100 ve 200 periyotluk basit hareketli ortalamalar



## Petrol Teknik Analizi

Brent tipi ham petrol fiyatları 75 \$/varil üzerinde tutunuyor. Arz kısıntılarının hafifletilmesi ihtimali nedeniyle kâr satışlarına karşı kırılabilirliğin devam edebileceğini düşünüyoruz. 73,70 \$/varil ilk destek olarak takip edilebilir.



### Önemli Teknik Seviyeler

|                      |       |
|----------------------|-------|
| <b>Ana Direnç</b>    | 81.00 |
| <b>2. Ara Direnç</b> | 79.00 |
| <b>1. Ara Direnç</b> | 76.25 |
| <b>spot</b>          | 75.43 |
| <b>1. Ara Destek</b> | 73.70 |
| <b>2. Ara Destek</b> | 72.50 |
| <b>Ana Destek</b>    | 68.75 |

### Teknik Görünüm

|                                  |   |
|----------------------------------|---|
| <b>Kısa Vade</b><br>1 Ay'a kadar | ↓ |
| <b>Orta Vade</b><br>1 - 6 Ay     | ↔ |
| <b>Uzun Vade</b><br>6 - 12 Ay    | ↑ |

(\* ) 22, 50, 100 ve 200 periyotluk basit hareketli ortalamalar



## Ajanda

| Tarih  | Saat  | Ülke      | Veri   | Dönemi    | Beklenti | Önceki |
|--------|-------|-----------|--|-----------|----------|--------|
| 28.May |       | ABD       |  Tatil - Bahar Günü                             | -         | -        | -      |
| 28.May |       | İngiltere |  Tatil - Anma Günü                              | -         | -        | -      |
| 29.May | 07:40 | ABD       |  Bullard'ın Konuşması                           | -         | -        | -      |
| 29.May | 17:00 | ABD       |  Conference Board Tüketici Güveni               | Mayıs     | 127.9    | 128.7  |
| 30.May | 02:50 | Japonya   |  Perakende Satışlar (Yıllık)                    | Nisan     | 0.9%     | 1.0%   |
| 30.May | 12:00 | Euro      |  Tüketici Güveni                                | Mayıs     | -        | 0.2    |
| 30.May | 15:15 | ABD       |  ADP Tarım Dışı İstihdam Değişikliği (bin kişi) | Mayıs     | 195      | 204    |
| 30.May | 15:30 | ABD       |  Gayri Safi Yurtiçi Hasıla (GSYİH) (çeyreklik)  | 1. Çeyrek | 2.3%     | 2.3%   |
| 30.May | 15:30 | ABD       |  Ticaret Dengesi (milyar dolar)                 | Nisan     | -71.1    | -68.3  |
| 31.May | 02:50 | Japonya   |  Sanayi Üretimi (Yıllık)                        | Nisan     | 3.6%     | 2.4%   |
| 31.May | 04:00 | Çin       |  İmalat PMI                                     | Mayıs     | 51.4     | 51.4   |
| 31.May | 10:00 | Türkiye   |  Ticaret Dengesi (milyar dolar)                 | Nisan     | -6,65*   | -5.86  |
| 31.May | 12:00 | Euro      |  TÜFE (Yıllık)                                  | Mayıs     | 1.6%     | 1.2%   |
| 31.May | 12:00 | Euro      |  Çekirdek TÜFE (Yıllık)                         | Mayıs     | -        | 0.7%   |
| 31.May | 15:30 | ABD       |  Çekirdek Kişisel Tüketim Harcamaları (Aylık)   | Nisan     | 0.1%     | 0.2%   |
| 31.May | 15:30 | ABD       |  Çekirdek Kişisel Tüketim Harcamaları (Yıllık)  | Nisan     | 1.8%     | 1.9%   |
| 31.May | 18:00 | ABD       |  Ham Petrol Stokları (milyon varil)             | -         | -        | 5.778  |
| 31.May | 19:30 | ABD       |  Bostic'in Konuşması                            | -         | -        | -      |
| 01.Haz | 03:30 | Japonya   |  İmalat PMI                                     | Mayıs     | -        | 52.5   |
| 01.Haz | 04:45 | Çin       |  İmalat PMI                                     | Mayıs     | 51.2     | 51.1   |
| 01.Haz | 10:00 | Türkiye   |  İmalat PMI                                    | Mayıs     | -        | 48.9   |
| 01.Haz | 11:00 | Euro      |  İmalat PMI                                   | Mayıs     | -        | 55.5   |
| 01.Haz | 11:30 | İngiltere |  İmalat PMI                                   | Mayıs     | 53.5     | 53.9   |
| 01.Haz | 15:30 | ABD       |  Ortalama Saatlik Kazançlar (Aylık)           | Mayıs     | 0.3%     | 0.1%   |
| 01.Haz | 15:30 | ABD       |  Ortalama Saatlik Kazançlar (Yıllık)          | Mayıs     | 2.7%     | 2.6%   |
| 01.Haz | 15:30 | ABD       |  Tarım Dışı İstihdam (bin kişi)               | Mayıs     | 190      | 164    |
| 01.Haz | 15:30 | ABD       |  Katılım Oranı                                | Mayıs     | -        | 62.8%  |
| 01.Haz | 15:30 | ABD       |  İşsizlik Oranı                               | Mayıs     | 3.9%     | 3.9%   |
| 01.Haz | 17:00 | ABD       |  ISM İmalat PMI                               | Mayıs     | 58.1     | 57.3   |

\*HLY Araştırma



Bugünün doğru kararı  
geleceğin kazancı

## Künye

### Araştırma

Banu KIVCI TOKALI  
Araştırma Direktörü  
[BTokali@halkyatirim.com.tr](mailto:BTokali@halkyatirim.com.tr)  
+90 212 314 81 88

Serhan YENİGÜN  
Yönetmen  
[SYenigun@halkyatirim.com.tr](mailto:SYenigun@halkyatirim.com.tr)  
+90 212 314 87 29

İlknur HAYIR TURHAN  
Yönetmen  
[ITurhan@halkyatirim.com.tr](mailto:ITurhan@halkyatirim.com.tr)  
+90 212 314 81 85

Abdullah DEMİRER  
Uzman  
[ADemirer@halkyatirim.com.tr](mailto:ADemirer@halkyatirim.com.tr)  
+90 212 314 87 24

Uğur BOZKURT  
Uzman Yardımcısı  
[UBozkurt@halkyatirim.com.tr](mailto:UBozkurt@halkyatirim.com.tr)  
+90 212 314 87 26

**Çekince:** Bu rapor ve yorumlardaki yazılar, bilgiler ve grafikler yalnızca bilgi edinilmesi amacıyla derlenmiştir. Burada yer alan yatırım bilgi, yorum ve tavsiyeleri yatırım danışmanlığı kapsamında değildir. Yatırım danışmanlığı hizmeti, yetkili kuruluşlar tarafından kişilerin risk ve getiri tercihleri dikkate alınarak kişiye özel, imzalanacak yatırım danışmanlığı sözleşmesi çerçevesinde sunulmaktadır. Burada yer alan yorum ve tavsiyeler ise genel niteliktedir. Bu tavsiyeler mali durumunuz ile risk ve getiri tercihlerinize uygun olmayabilir. Bu nedenle, sadece burada yer alan bilgilere dayanarak yatırım kararı verilmesi beklentilerinize uygun sonuçlar doğurmayabilir.

Halk Yatırım, bu bilgilerin doğru, eksiksiz ve değişmez olduğunu garanti etmez, bilgi eksikliği ve yanlışlığından hiçbir şekilde sorumlu tutulamaz. Raporda yer alan ifadeler, hiçbir şekilde alış veya satış teklifi olarak değerlendirilemez. Halk Yatırım'ın, rapordaki bilgiler dolayısıyla ortaya çıkabilecek, doğrudan ve dolaylı kazanç ve zararlarla ilgili herhangi bir sorumluluğu yoktur.

Bu ileti 05 Kasım 2014 tarih ve 29166 sayılı Resmi Gazetede yayınlanan ve 01 Mayıs 2015 tarihinde yürürlüğü giren "Elektronik Ticaretin Düzenlenmesi Hakkında" çıkan kanunun 2.Maddesi c bendinde belirtilen Ticari Elektronik ileti kapsamında değildir.

