

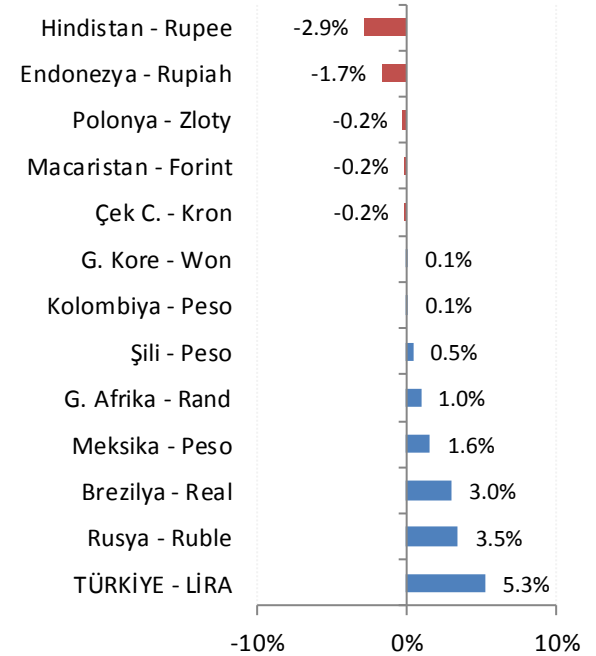
Günlük FX & Emtia Strateji Notu

Türk bankalarının yurt dışından kaynak sağlamada sorun yaşamadığının görülmesi, Çin'li yatırımcıların Türkiye'ye yönelik yatırım iştahında artış olduğuna dair haberler, Yeni Ekonomi Programı ve finansal istikrar adına atılan adımların küresel çapta daha iyi anlatılabilmesi adına yapılan çalışmalar ve küresel piyasalarda özellikle gelişen ülkeler lehine artan iştah Dolar/TL'nin yedi hafta sonra tekrar 6,000 seviyesinin altına gevşemesine neden oldu.

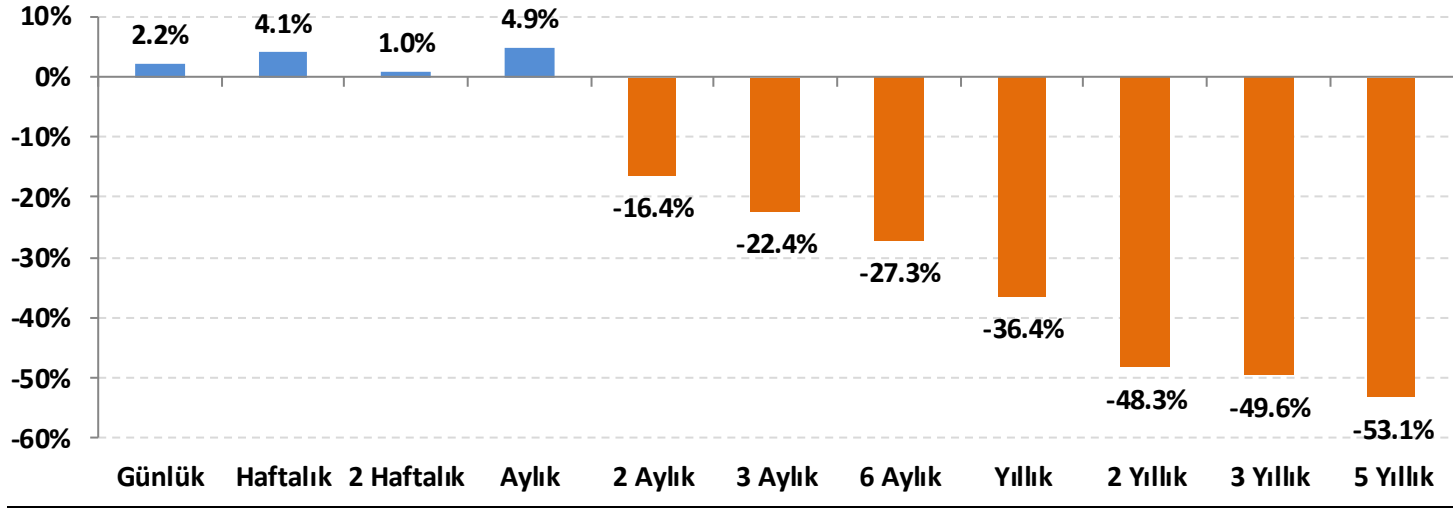
TL'de Eylül başından bu yana devam eden değerlenme sonrasında, yandaki grafikte de görüldüğü gibi, TL'nin gelişen ülke para birimleri arasında dolara karşı en fazla değer kazanan para birimi olduğunu ve bu dönemde GOÜ sepetinden belirgin şekilde pozitif ayrıştığını görüyoruz. Ancak, bir sonraki sayfada yer alan grafik bize TL'nin iki ay ve daha uzun periyotlarda halen çok değersiz ve negatif ayrışmış durumda olduğunu gösteriyor.

Atılan adımların ilerleyen dönemde de sonuç vermeye devam etmesini ve TL için destekleyici etkisini sürdürmesini bekliyoruz.

Gelişmekte olan ülke (GOÜ) para birimlerinin dolara karşı performansları - (Son 1 Ay)



Lira'nın diğer gelişen ülke para birimlerine göreceli performansı



Gelişen ülke para birimleri sepeti Brezilya, Şili, Çekya, Macaristan, Meksika, Polonya, G. Afrika, Endonezya, G. Kore, Kolombiya, Rusya ve Hindistan para birimleri üzerinden eşit ağırlıklı olarak hesaplanmıştır.

USD/TRY Teknik Analizi

Dolar/TL'de gevşeme devam ediyor. Son dönemde yaşanan yüksek volatiliteden dolayı marjlar oldukça geniş. Kur, 6,1200 direnci altında kaldığı sürece 5,8800 desteğine kadar gevşeme devam edebilir.



Önemli Teknik Seviyeler

Ana Direnç	6.3200
2. Ara Direnç	6.1800
1. Ara Direnç	6.1200
spot	5.9982
1. Ara Destek	5.8800
2. Ara Destek	5.7200
Ana Destek	5.5000

Teknik Görünüm

Kısa Vade 1 Ay'a kadar	↓
Orta Vade 1 - 6 Ay	↓
Uzun Vade 6 - 12 Ay	↑

(*) 22, 50, 100 ve 200 periyotluk basit hareketli ortalamalar

EUR/USD Teknik Analizi

Paritede orta vadeli olumlu görünüm artık belirgin şekilde bozulmuş durumda. Kısa vadeli görünümde de 1,1600'ya doğru hızlı geri çekilme nedeniyle dolar lehine seyrin devam etme potansiyeli artıyor.



Önemli Teknik Seviyeler

Ana Direnç	1.1700
2. Ara Direnç	1.1670
1. Ara Direnç	1.1640
spot	1.1625
1. Ara Destek	1.1600
2. Ara Destek	1.1580
Ana Destek	1.1550

Teknik Görünüm

Kısa Vade 1 Ay'a kadar	↓
Orta Vade 1 - 6 Ay	↔
Uzun Vade 6 - 12 Ay	↔

(*) 22, 50, 100 ve 200 periyotluk basit hareketli ortalamalar



Altın Teknik Analizi

Doların gelişmiş ülke para birimlerine karşı güçlenmesi ve ABD tahvil faizlerinin yükseldiği seviyelerde tutunması ons altın fiyatlarına gerilemeye neden oluyor. 1180 \$/ons altında gevşeme hızlanabilir. Tepki gelmesi durumunda ise 1190 – 1195 \$/ons bölgesine hızlı bir geri dönüş yaşanabilir.



Önemli Teknik Seviyeler

Ana Direnç	1194
2. Ara Direnç	1190
1. Ara Direnç	1187
spot	1182
1. Ara Destek	1180
2. Ara Destek	1172
Ana Destek	1160

Teknik Görünüm

Kısa Vadde	↓
1 Ay'a kadar	
Orta Vadde	↔
1 - 6 Ay	
Uzun Vadde	↓
6 - 12 Ay	

(*) 22, 50, 100 ve 200 periyotluk basit hareketli ortalamalar



Petrol Teknik Analizi

Ham petrol varil fiyatları için 100 dolar seviyeleri gündeme gelmeye başladı. Dün, Total CEO'su Pouyanne, İran yaptırımları ve Venezuela'da üretime ilişkin aksamların etkisiyle petrol fiyatlarının 2014'ten beri ilk kez 100 dolara tırmanmasını beklediğini bildirdi. Teknik açıdan kısa vadeli görünümde ise dört yılın zirvesinde bir sıkışma dikkat çekiyor. Momentum dengeli, bu nedenle denge arayışı ve soluklanma eğilimi bir süre daha devam edebilir.



Önemli Teknik Seviyeler





























Ana Direnç	82.35
2. Ara Direnç	82.00
1. Ara Direnç	81.70
spot	81.43
1. Ara Destek	81.25
2. Ara Destek	80.50
Ana Destek	80.00

Teknik Görünüm

Kısa Vade	↑
1 Ay'a kadar	
Orta Vade	↑
1 - 6 Ay	
Uzun Vade	↑
6 - 12 Ay	

(*) 22, 50, 100 ve 200 periyotluk basit hareketli ortalamalar

Ajanda

Tarih	Saat	Ülke	Veri	Dönemi	Beklenti	Önceki
24.Eyl		Çin	 Tatil - Sonbahar Ortası Festivali	-	-	-
24.Eyl	14:30	Türkiye	 Kapasite Kullanım Oranı	Eylül	-	77.8%
24.Eyl	14:30	Türkiye	 İmalat Güveni	Eylül	-	96.4
24.Eyl	16:00	Euro	 Draghi'nin Konuşması	-	-	-
25.Eyl	17:00	ABD	 Conference Board Tüketici Güveni	Eylül	131.5	133.4
25.Eyl	17:00	ABD	 Richmond İmalat Endeksi	Eylül	21.0	24.0
25.Eyl	23:30	ABD	 Amerikan Petrol Enstitüsü Ham Petrol Stokları (milyon varil)	-	-	1.250
26.Eyl	17:00	ABD	 Yeni Konut Satışları (Aylık)	Ağustos	0.6%	-1.7%
26.Eyl	17:30	ABD	 Ham Petrol Stokları (milyon varil)	-	-	-2.057
26.Eyl	21:00	ABD	 Faiz Oranı Kararı	Eylül	2.00%	1.75%
26.Eyl	21:00	ABD	 Federal Açık Piyasa Komitesi Ekonomik Planları	-	-	-
26.Eyl	21:00	ABD	 Federal Açık Piyasa Komitesi Açıklaması	-	-	-
26.Eyl	21:30	ABD	 Fed Başkanı Powell'in Basın Toplantısı	-	-	-
27.Eyl	12:00	Euro	 Tüketici Güveni	Eylül	-	-2.9
27.Eyl	15:30	ABD	 Dayanıklı Mal Siparişleri (Aylık)	Ağustos	1.7%	-1.7%
27.Eyl	15:30	ABD	 Çekirdek Dayanıklı Mal Siparişleri (Aylık)	Ağustos	0.4%	0.1%
27.Eyl	15:30	ABD	 GSYH (Yıllık)	2. Çeyrek	4.3%	4.2%
27.Eyl	15:30	ABD	 Dış Ticaret Dengesi (milyar dolar)	Ağustos	-70.6	-72.0
28.Eyl	02:30	Japonya	 Tokyo TÜFE (Yıllık)	Eylül	1.1%	1.2%
28.Eyl	02:50	Japonya	 Sanayi Üretimi (Yıllık)	Ağustos	1.5%	2.2%
28.Eyl	04:45	Çin	 Caixin İmalat PMI	Eylül	50.6	50.6
28.Eyl	10:00	Türkiye	 Dış Ticaret Dengesi (milyar dolar)	Ağustos	-2.5	-6.0
28.Eyl	11:30	İngiltere	 GSYH (Yıllık)	2. Çeyrek	1.3%	1.3%
28.Eyl	12:00	Euro	 TÜFE (Yıllık)	Eylül	2.0%	2.0%
28.Eyl	12:00	Euro	 Çekirdek TÜFE (Yıllık)	Eylül	1.0%	1.0%
28.Eyl	15:30	ABD	 Çekirdek Kişisel Tüketim Harcamaları (Aylık)	Ağustos	0.1%	0.2%
28.Eyl	15:30	ABD	 Çekirdek Kişisel Tüketim Harcamaları (Yıllık)	Ağustos	2.0%	2.0%
28.Eyl	16:45	ABD	 Chicago Satın Alma Müdürleri Endeksi	Eylül	62.0	63.6

*HLY Araştırma



Bugünün doğru kararı
geleceğin kazancı



Künye

Araştırma

Banu KIVCI TOKALI
Araştırma Direktörü
BTokali@halkyatirim.com.tr
+90 212 314 81 88

Serhan YENİGÜN
Yönetmen
SYenigun@halkyatirim.com.tr
+90 212 314 87 29

Ayşegül BAYRAM
Uzman
ABayram@halkyatirim.com.tr
+90 212 314 87 30

İlknur HAYIR TURHAN
Yönetmen
ITurhan@halkyatirim.com.tr
+90 212 314 81 85

Uğur BOZKURT
Uzman Yardımcısı
UBozkurt@halkyatirim.com.tr
+90 212 314 87 26

Abdullah DEMİRER
Uzman
ADemirer@halkyatirim.com.tr
+90 212 314 87 24

Çekince: Bu rapor ve yorumlardaki yazılar, bilgiler ve grafikler yalnızca bilgi edinilmesi amacıyla derlenmiştir. Burada yer alan yatırım bilgi, yorum ve tavsiyeleri yatırım danışmanlığı kapsamında değildir. Yatırım danışmanlığı hizmeti, yetkili kuruluşlar tarafından kişilerin risk ve getiri tercihleri dikkate alınarak kişiye özel, imzalanacak yatırım danışmanlığı sözleşmesi çerçevesinde sunulmaktadır. Burada yer alan yorum ve tavsiyeler ise genel niteliktedir. Bu tavsiyeler mali durumunuz ile risk ve getiri tercihlerinize uygun olmayabilir. Bu nedenle, sadece burada yer alan bilgilere dayanarak yatırım kararı verilmesi beklentilerinize uygun sonuçlar doğurmayabilir.

Halk Yatırım, bu bilgilerin doğru, eksiksiz ve değişmez olduğunu garanti etmez, bilgi eksikliği ve yanlışlığından hiçbir şekilde sorumlu tutulamaz. Raporunda yer alan ifadeler, hiçbir şekilde alış veya satış teklifi olarak değerlendirilemez. Halk Yatırım'ın, rapordaki bilgiler dolayısıyla ortaya çıkabilecek, doğrudan ve dolaylı kazanç ve zararlarla ilgili herhangi bir sorumluluğu yoktur.

Bu ileti 05 Kasım 2014 tarih ve 29166 sayılı Resmi Gazetede yayınlanan ve 01 Mayıs 2015 tarihinde yürürlüğü giren "Elektronik Ticaretin Düzenlenmesi Hakkında" çıkan kanunun 2.Maddesi c bendinde belirtilen Ticari Elektronik ileti kapsamında değildir.

