

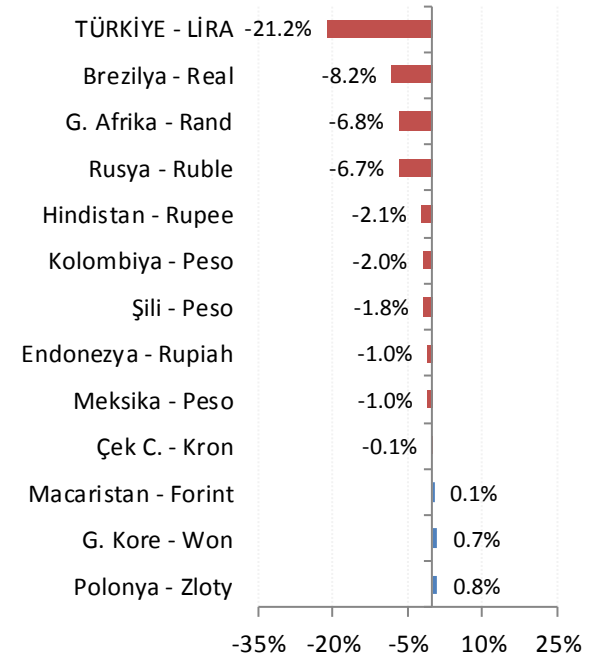
Günlük FX & Emtia Strateji Notu

ABD ile Meksika'nın ticaret müzakerelerinde bir uzlaşmaya varması, ABD borsalarına tarihi zirvelerin tazelenmesine ve EUR/USD paritesinde güçlü seyrin devam etmesine neden olurken bu sabah da iyimserliğin korunduğunu görüyoruz. Bununla beraber, Dolar/TL'de yüksek volatilité sürüyor. Kur, bu sabah güne 6,200 civarından başlıyor. Londra'da dün tatil nedeniyle kapalı olan bankaların bugün tekrar açılacak olması nedeniyle yüksek volatilitenin süreceğini düşünüyoruz.

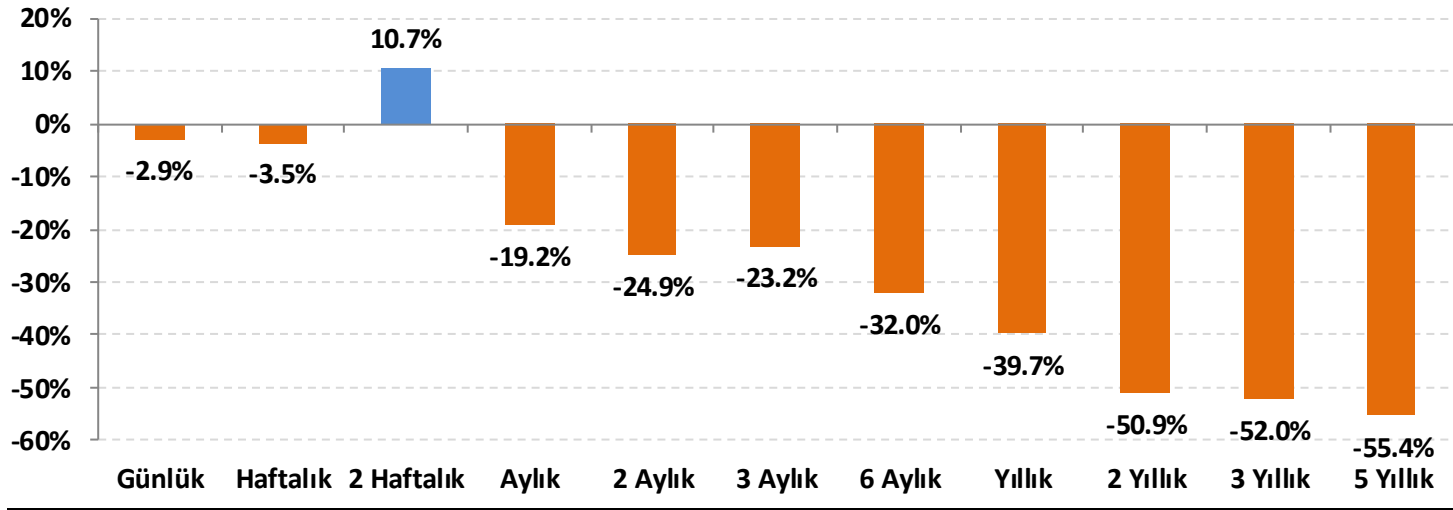
Borsa İstanbul bünyesinde ilk etapta döviz piyasaları için hayata geçirilmesi planlanan swap pazarının başta bankalar olmak üzere tüm finans sektörü katılımcılarına hizmet etmesi planlanıyor. Bu pazarın faaliyete geçmesi ile, çoğunlukla tezgahüstü piyasalarda gerçekleştirilen işlemlerin, artık organize bir piyasa güvencesinde de yapılabilmesinin önü açılmış olacak. Pazarın işleyişinde piyasa yapıcılığı ve likidite sağlayıcılığı gibi temel hususların da olması planlanıyor.

Yurt içinde dikkat çeken bir diğer gelişme de Vadeli İşlem ve Opsiyon Piyasasında (VİOP) işlem gören Dolar/TL vadeli işlem sözleşmelerinde aynı anda işlem görecektir sözleşmelere ilişkin vade ayı sayısının altıya çıkarılacak olması. Mevcut uygulamada, içinde bulunulan ay, takip eden ay, sonraki ilk döngü ayı ve içinde bulunulan yılın Aralık ayı olmak üzere dört vade ayına ait sözleşmeler aynı anda işlem görmektedir. Yeni uygulamada, vade ayı sayısı içinde bulunulan ay, takip eden ay, sonraki üç döngü ayı ve içinde bulunulan yılın Aralık ayı olmak üzere altıya çıkarılacak. Düzenleme ile, hedge (korunma) amaçlı işlem ihtiyaçlarına daha yaygın bir vade seçeneği ile cevap verilebilecek. Yeni vade aylarına göre sözleşmeler 3 Eylül 2018 tarihinde işlem görmeye başlayacak. Bu tarihte, işlem görmekte olan Eylül 2018, Ekim 2018 ve Aralık 2018 vadelerine ek olarak, Şubat 2019, Nisan 2019 ve Aralık 2019 vadeli USD/TL vadeli işlem sözleşmeleri işlem görmeye başlayacak.

Gelişmekte olan ülke (GOÜ) para birimlerinin dolara karşı performansları - (Son 1 Ay)



Lira'nın diğer gelişen ülke para birimlerine göreceli performansı



Gelişen ülke para birimleri sepeti Brezilya, Şili, Çekya, Macaristan, Meksika, Polonya, G. Afrika, Endonezya, G. Kore, Kolombiya, Rusya ve Hindistan para birimleri üzerinden eşit ağırlıklı olarak hesaplanmıştır.

USD/TRY Teknik Analizi

Dolar/TL'de sıkışma bölgesi içinde yüksek volatilite devam ediyor. 6,0200 seviyesi sıkışma bölgesinin desteği, 6,2700 ise bölgenin direnci olarak izlenebilir. Momentum hafif pozitif tarafta olsa da genel olarak dengeli görünüyor. Yurt içinde ekonomi yönetiminin ve düzenleyici otoritelerin finansal istikrara yönelik adımları kurda öncelikle yükselişlerin sınırlanmasına, ardından da TL lehine toparlanmaya neden olabilir.



(*) 22, 50, 100 ve 200 periyotluk basit hareketli ortalamalar

Önemli Teknik Seviyeler

Ana Direnç	6.5000
2. Ara Direnç	6.3500
1. Ara Direnç	6.2700
spot	6.2044
1. Ara Destek	6.0200
2. Ara Destek	5.7500
Ana Destek	5.5000

Teknik Görünüm

Kısa Vade 1 Ay'a kadar	↑
Orta Vade 1 - 6 Ay	↑
Uzun Vade 6 - 12 Ay	↑

EUR/USD Teknik Analizi

Paritenin kısa vadeli tepki hareketinden önemli bir dirence gelindi. 1,1680 üzerinde tutunma halinde 1,1750 – 1,1780 bölgesinin hedeflendiğini ve bu sayede de orta – uzun vadeli görünümün de tekrar olumluya döndüğünü görebiliriz. ABD yönetiminin ve Fed ile ECB'nin izleyeceği politikaların da yakından izlenmesi gerekiyor.



Önemli Teknik Seviyeler

Ana Direnç	1.1780
2. Ara Direnç	1.1750
1. Ara Direnç	1.1720
spot	1.1685
1. Ara Destek	1.1680
2. Ara Destek	1.1640
Ana Destek	1.1620

Teknik Görünüm

Kısa Vade 1 Ay'a kadar	↑
Orta Vade 1 - 6 Ay	↔
Uzun Vade 6 - 12 Ay	↔

(*) 22, 50, 100 ve 200 periyotluk basit hareketli ortalamalar

Altın Teknik Analizi

Ons altın fiyatlarında gevşeme kanalının desteğinden verilen tepkide kanal direnci de aşıldı ve şimdi teknik hedef 1.230 – 1.235 \$/ons bandı. Paritenin güçlü kalmayı sürdürmesi ve ABD tahvil faizlerinde son iki günde görülen yükselişin sınırlı kalması halinde ons altında güçlenme devam edebilir.



Önemli Teknik Seviyeler

Ana Direnç	1250
2. Ara Direnç	1235
1. Ara Direnç	1220
spot	1212
1. Ara Destek	1165
2. Ara Destek	1150
Ana Destek	1125

Teknik Görünüm

Kısa Vade 1 Ay'a kadar	↑
Orta Vade 1 - 6 Ay	↔
Uzun Vade 6 - 12 Ay	↓

(*) 22, 50, 100 ve 200 periyotluk basit hareketli ortalamalar



Petrol Teknik Analizi

Brent tipi ham petrol fiyatlarında güçlü bir tepki görüyoruz. Grafikteki trend kanalının direncine %2'ye yakın marj olduğundan burada değerlendirilebilecek uygun bir trade alanı olduğunu düşünüyoruz. 74,75 \$/varil altında ise riskler azaltılabilir.



Önemli Teknik Seviyeler






















Ana Direnç	80.00
2. Ara Direnç	77.50
1. Ara Direnç	76.20
spot	76.13
1. Ara Destek	74.75
2. Ara Destek	73.20
Ana Destek	70.00

Teknik Görünüm

Kısa Vade	↑
1 Ay'a kadar	
Orta Vade	↑
1 - 6 Ay	
Uzun Vade	↑
6 - 12 Ay	

(*) 22, 50, 100 ve 200 periyotluk basit hareketli ortalamalar

Ajanda

Tarih	Saat	Ülke	Veri	Dönemi	Beklenti	Önceki
27.Ağu	14:30	Türkiye	 Kapasite Kullanım Oranı	Ağustos	-	77.1%
27.Ağu	14:30	Türkiye	 İmalat Güveni	Ağustos	-	102.7
28.Ağu	15:30	ABD	 Dış Ticaret Dengesi (milyar dolar)	Temmuz	-69.0	-67.9
28.Ağu	17:00	ABD	 Conference Board Tüketici Güveni	Ağustos	126.5	127.4
28.Ağu	23:30	ABD	 Amerikan Petrol Enstitüsü Ham Petrol Stokları (milyon varil)	-	-	-5.170
29.Ağu	10:00	Türkiye	 Dış Ticaret Dengesi (milyar dolar)	Temmuz	-6,0*	-5.5
29.Ağu	15:30	ABD	 GSYH (Yıllık)	2. Çeyrek	4.0%	4.1%
29.Ağu	15:30	ABD	 Reel Tüketici Harcamaları	2. Çeyrek	3.9%	4.0%
29.Ağu	17:00	ABD	 Askıdaki Konut Satışları (Aylık)	Temmuz	0.4%	0.9%
29.Ağu	17:30	ABD	 Ham Petrol Stokları (milyon varil)	-	-	-5.836
30.Ağu		Türkiye	 Tatil - Zafer Bayramı	-	-	-
30.Ağu	12:00	Euro	 Tüketici Güveni	Ağustos	-1.9	-1.9
30.Ağu	15:30	ABD	 Çekirdek Kişisel Tüketici Harcamaları (Aylık)	Temmuz	0.2%	0.1%
30.Ağu	15:30	ABD	 Çekirdek Kişisel Tüketici Harcamaları (Yıllık)	Temmuz	2.0%	1.9%
31.Ağu	02:30	Japonya	 Tokyo Çekirdek TÜFE (Yıllık)	Ağustos	0.8%	0.8%
31.Ağu	02:50	Japonya	 Sanayi Üretimi (Yıllık)	Temmuz	2.7%	-0.9%
31.Ağu	04:00	Çin	 İmalat PMI	Ağustos	51.1	51.2
31.Ağu	04:00	Çin	 İmalat Dışı PMI	Ağustos	53.7	54.0
31.Ağu	12:00	Euro	 TÜFE (Yıllık)	Ağustos	2.1%	2.1%
31.Ağu	12:00	Euro	 Çekirdek TÜFE (Yıllık)	Ağustos	1.1%	1.1%
31.Ağu	16:45	ABD	 Chicago Satın Alma Müdürleri Endeksi	Ağustos	63.0	65.5

*HLY Araştırma



Bugünün doğru kararı
geleceğin kazancı



Künye

Araştırma

Banu KIVCI TOKALI
Araştırma Direktörü
BTokali@halkyatirim.com.tr
+90 212 314 81 88

Serhan YENİGÜN
Yönetmen
SYenigun@halkyatirim.com.tr
+90 212 314 87 29

Ayşegül BAYRAM
Uzman
ABayram@halkyatirim.com.tr
+90 212 314 87 30

İlknur HAYIR TURHAN
Yönetmen
ITurhan@halkyatirim.com.tr
+90 212 314 81 85

Uğur BOZKURT
Uzman Yardımcısı
UBozkurt@halkyatirim.com.tr
+90 212 314 87 26

Abdullah DEMİRER
Uzman
ADemirer@halkyatirim.com.tr
+90 212 314 87 24

Çekince: Bu rapor ve yorumlardaki yazılar, bilgiler ve grafikler yalnızca bilgi edinilmesi amacıyla derlenmiştir. Burada yer alan yatırım bilgi, yorum ve tavsiyeleri yatırım danışmanlığı kapsamında değildir. Yatırım danışmanlığı hizmeti, yetkili kuruluşlar tarafından kişilerin risk ve getiri tercihleri dikkate alınarak kişiye özel, imzalanacak yatırım danışmanlığı sözleşmesi çerçevesinde sunulmaktadır. Burada yer alan yorum ve tavsiyeler ise genel niteliktedir. Bu tavsiyeler mali durumunuz ile risk ve getiri tercihlerinize uygun olmayabilir. Bu nedenle, sadece burada yer alan bilgilere dayanarak yatırım kararı verilmesi beklentilerinize uygun sonuçlar doğurmayabilir.

Halk Yatırım, bu bilgilerin doğru, eksiksiz ve değişmez olduğunu garanti etmez, bilgi eksikliği ve yanlışlığından hiçbir şekilde sorumlu tutulamaz. Raporunda yer alan ifadeler, hiçbir şekilde alış veya satış teklifi olarak değerlendirilemez. Halk Yatırım'ın, rapordaki bilgiler dolayısıyla ortaya çıkabilecek, doğrudan ve dolaylı kazanç ve zararlarla ilgili herhangi bir sorumluluğu yoktur.

Bu ileti 05 Kasım 2014 tarih ve 29166 sayılı Resmi Gazetede yayınlanan ve 01 Mayıs 2015 tarihinde yürürlüğü giren "Elektronik Ticaretin Düzenlenmesi Hakkında" çıkan kanunun 2.Maddesi c bendinde belirtilen Ticari Elektronik ileti kapsamında değildir.

