

Günlük FX & Emtia Strateji Notu

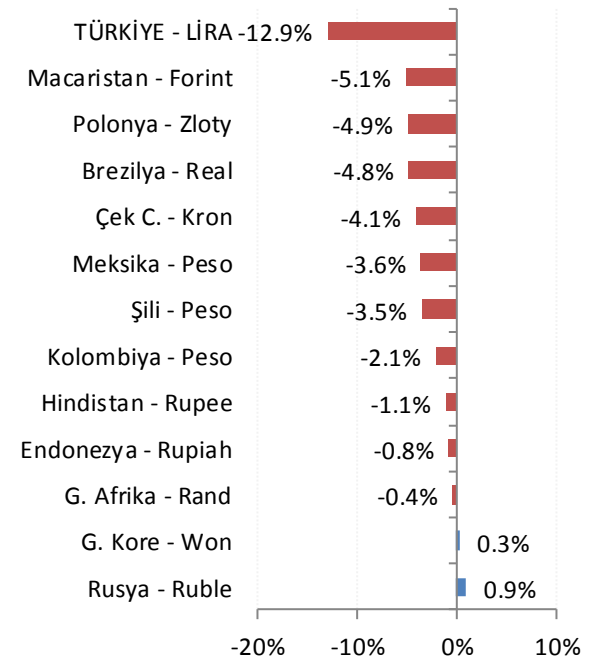
TCMB'den arka arkaya gelen TL'yi destekleyici adımlar yavaş yavaş sonuç vermeye başlıyor. Daha önce de belirttiğimiz gibi, bu adımların etkisi birkaç haftaya yayılarak belirginleşecektir ve bu dönemde volatilitenin azalarak da olsa süreceğini düşünüyoruz. Son bir – iki aylık dönemde GOÜ sepetinden %10 civarında negatif ayrışan TL'nin, TCMB kararları ve ekonomi yönetiminin güven tazeleme amaçlı girişimleri ile bu kaybın büyük bölümünü geri almasını bekliyoruz.

Dolar/TL: Dört haftada 4,03'ten 4,93'e yükselen Dolar/TL'de bu sabah 4,70 altına gerileme dikkat çekiyor. Dolar/TL'de ekonomi modelleri ile açıklanması zor olan cari kur seviyelerinin kalıcı olmasını beklemiyoruz. Bu nedenle, orta – uzun vadeli perspektifte TL'de değerlenme ve GOÜ sepetine karşı tarihi zirve değerlere gelen negatif ayrışma oranlarında daralma bekliyoruz. 4,6000 ilk destek, 4,8000 ilk direnç olarak izlenebilir.

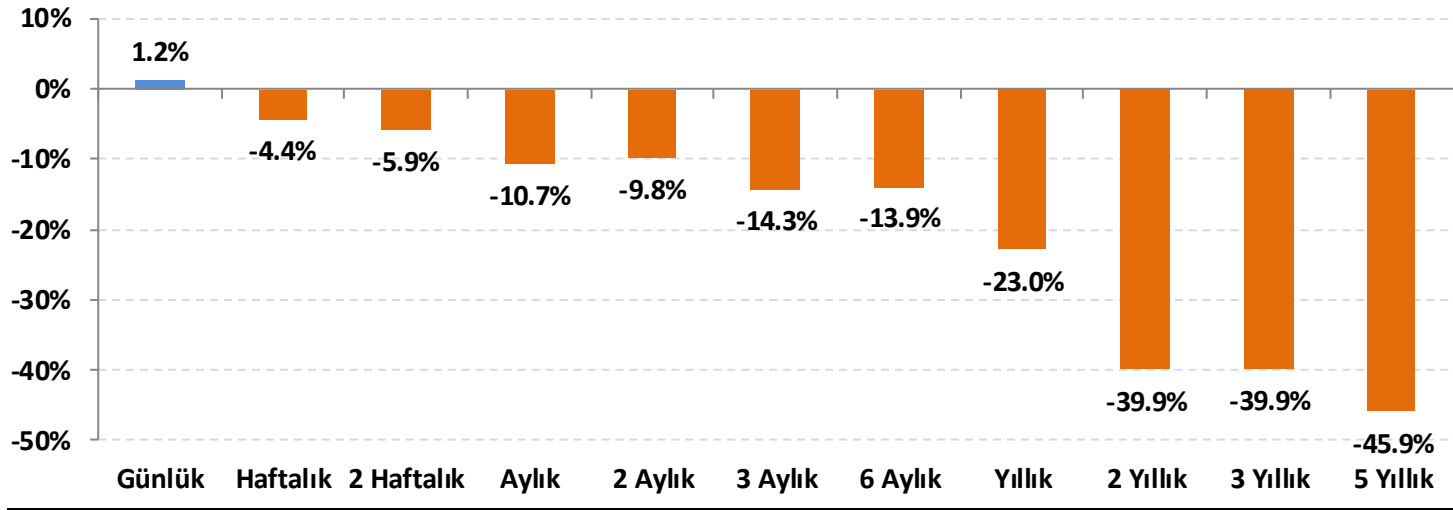
EUR/USD: Fed cepesinde faiz artırımlarının temposu ve nereye kadar devam edeceği tartışılırken, ECB cepesinde büyümenin daha yeterince güçlenmediği ve gevşek parasal koşullardan çıkışa 'başlamanın' zamanlaması tartışılıyor. Ek olarak İtalya eksenli mali disiplin kaygıları da artmakta. Doğal olarak bu ortamda paritenin orta vadeli yönü dolar lehine gevşeme tarafında. Ancak, bu sabah 1,1700 üzerine tepki denemeleri dikkat çekiyor. Gün içinde 200 saatlik basit hareketli ortalamanın geçtiği 1,1760 direnci takip edilebilir.

Ajandada, Başbakan Yardımcısı Sn. Mehmet Şimşek ile TCMB Başkanı Sn. Murat Çetinkaya'nın bugün ve yarın Londra'da gerçekleştirecekleri yatırımcı temaları takip edilecek. Dışarıda ise ABD ile K. Kore arasında devam eden zirve bilmeçesi takip ediliyor. Veriler açısından sakın bir gün.

Gelişmekte olan ülke (GOÜ) para birimlerinin dolara karşı performansları - (Son 1 Ay)



Lira'nın diğer gelişen ülke para birimlerine göreceli performansı



Gelişen ülke para birimleri sepeti Brezilya, Şili, Çekya, Macaristan, Meksika, Polonya, G. Afrika, Endonezya, G. Kore, Kolombiya, Rusya ve Hindistan para birimleri üzerinden eşit ağırlıklı olarak hesaplanmıştır.

USD/TRY Teknik Analizi

Kurda sıkışma bölgesinin desteğine geri çekilmenin devam etmesi halinde 4,6340 ve 4,6000 seviyeleri önemli destekler olarak izlenebilir. 4,7000 ise ilk direnç konumunda. Volatilitede azalmanın sürmesini ve teknik görünüm halen yukarı yönlü olsa da temel tarafta TL destekleyici adımların gelmesi nedeniyle gevşemenin devamını bekliyoruz.



Önemli Teknik Seviyeler

Ana Direnç	4.8000
2. Ara Direnç	4.7300
1. Ara Direnç	4.7000
spot	4.6291
1. Ara Destek	4.6200
2. Ara Destek	4.6000
Ana Destek	4.5500

Teknik Görünüm

Kısa Vadde 1 Ay'a kadar	↑
Orta Vadde 1 - 6 Ay	↑
Uzun Vadde 6 - 12 Ay	↑

(*) 22, 50, 100 ve 200 periyotluk basit hareketli ortalamalar



EUR/USD Teknik Analizi

Paritede yükseliş trendinin kırılması ile kısa vade için hedef konumunda olan 1,1650 test edildi. Saatlik grafiklerde 1,1650'de oluşan çift dip sonrasında 1,1700 üzerine verilen tepki bir süre daha devam edebilir. Ancak, orta vadeli görünüm halen dolar lehine. Bu nedenle, yükselişlerde EU'dan USD'ye geçiş amaçlı basının arttığını görebiliriz.



Önemli Teknik Seviyeler

Ana Direnç	1.1880
2. Ara Direnç	1.1830
1. Ara Direnç	1.1780
spot	1.1726
1. Ara Destek	1.1700
2. Ara Destek	1.1680
Ana Destek	1.1600

Teknik Görünüm

Kısa Vade 1 Ay'a kadar	↔
Orta Vade 1 - 6 Ay	↓
Uzun Vade 6 - 12 Ay	↑

(*) 22, 50, 100 ve 200 periyotluk basit hareketli ortalamalar



Altın Teknik Analizi

ABD tahvil faizlerinin son yılların zirve seviyelerinden gevşemesi ve jeopolitik risk parametrelerinin yeniden devreye girmesi, 1.290 \$/ons civarına taban oluşturan ons altın fiyatlarının 1.300 \$/ons üzerine yönlendirilmesine neden olmuştur. Buradan geçen alçalan kanal direnci ise kırılmadı ve tekrar gevşeme görüyoruz. 1.295 \$/ons altında 1.285 ve 1.270 \$/ons hedeflenebilir.



Önemli Teknik Seviyeler

Ana Direnç	1325
2. Ara Direnç	1313
1. Ara Direnç	1306
spot	1297
1. Ara Destek	1295
2. Ara Destek	1285
Ana Destek	1270

Teknik Görünüm

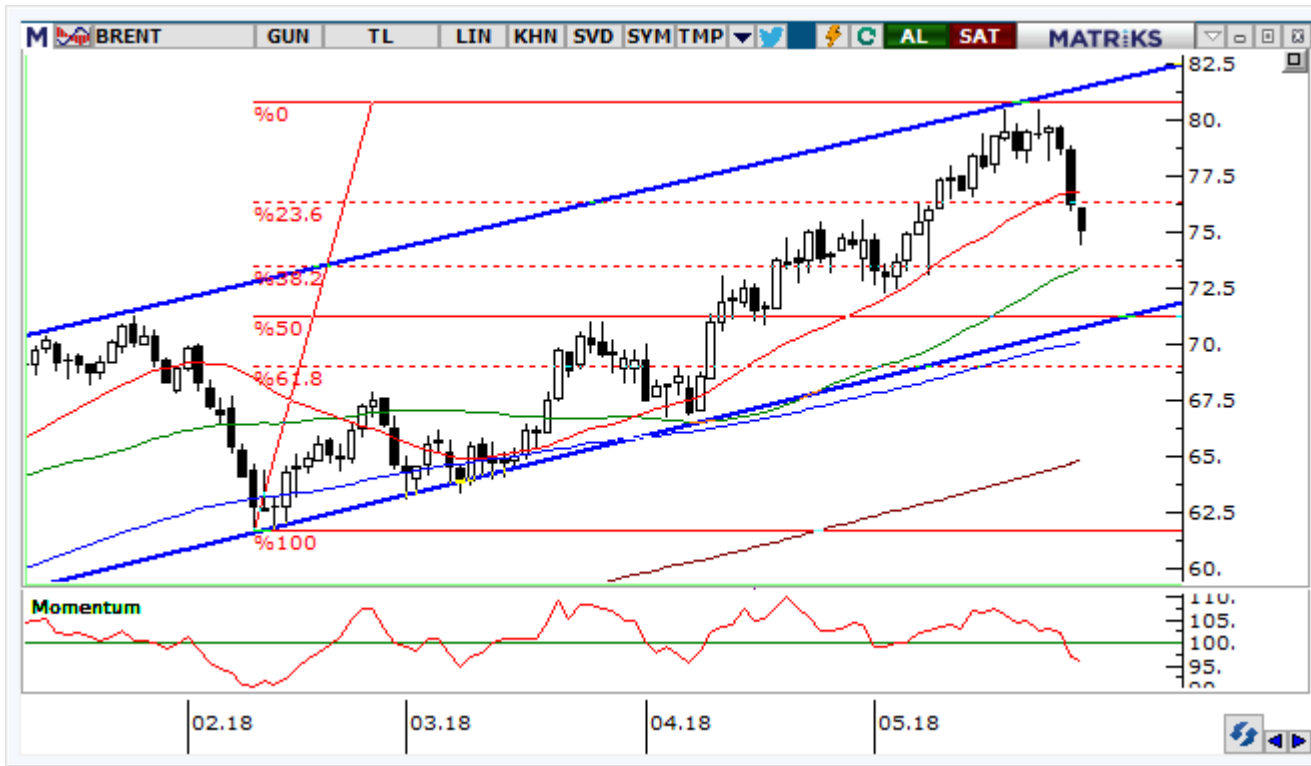
Kısa Vade	↔
1 Ay'a kadar	
Orta Vade	↔
1 - 6 Ay	
Uzun Vade	↔
6 - 12 Ay	

(*) 22, 50, 100 ve 200 periyotluk basit hareketli ortalamalar



Petrol Teknik Analizi

OPEC ve Rusya'nın arz kısıntılarını gevşetmeyi veya sona erdirmeyi görüşeceklerine dair haber akışı petrol fiyatlarının gevşemesine neden oluyor. Brent tipi ham petrol fiyatlarında kısa vadede 73,70 ve 72,50 \$/varil destekleri test edilebilir. Özellikle Ortadoğu odaklı jeopolitik tansiyonu artırıcı haberler gelmesi halinde ise tekrar 80 \$/varil'e yönelim görebiliriz.



Önemli Teknik Seviyeler

Ana Direnç	81.00
2. Ara Direnç	79.00
1. Ara Direnç	76.25
spot	75.11
1. Ara Destek	73.70
2. Ara Destek	72.50
Ana Destek	68.75

Teknik Görünüm

Kısa Vade 1 Ay'a kadar	↓
Orta Vade 1 - 6 Ay	↔
Uzun Vade 6 - 12 Ay	↑

(*) 22, 50, 100 ve 200 periyotluk basit hareketli ortalamalar



Ajanda

Tarih	Saat	Ülke	Veri	Dönemi	Beklenti	Önceki
28.May		ABD	 Tatil - Bahar Günü	-	-	-
28.May		İngiltere	 Tatil - Anma Günü	-	-	-
29.May	07:40	ABD	 Bullard'ın Konuşması	-	-	-
29.May	17:00	ABD	 Conference Board Tüketici Güveni	Mayıs	127.9	128.7
30.May	02:50	Japonya	 Perakende Satışlar (Yıllık)	Nisan	0.9%	1.0%
30.May	12:00	Euro	 Tüketici Güveni	Mayıs	-	0.2
30.May	15:15	ABD	 ADP Tarım Dışı İstihdam Değişikliği (bin kişi)	Mayıs	195	204
30.May	15:30	ABD	 Gayri Safi Yurtiçi Hasıla (GSYİH) (çeyreklik)	1. Çeyrek	2.3%	2.3%
30.May	15:30	ABD	 Ticaret Dengesi (milyar dolar)	Nisan	-71.1	-68.3
31.May	02:50	Japonya	 Sanayi Üretimi (Yıllık)	Nisan	3.6%	2.4%
31.May	04:00	Çin	 İmalat PMI	Mayıs	51.4	51.4
31.May	10:00	Türkiye	 Ticaret Dengesi (milyar dolar)	Nisan	-6,65*	-5.86
31.May	12:00	Euro	 TÜFE (Yıllık)	Mayıs	1.6%	1.2%
31.May	12:00	Euro	 Çekirdek TÜFE (Yıllık)	Mayıs	-	0.7%
31.May	15:30	ABD	 Çekirdek Kişisel Tüketim Harcamaları (Aylık)	Nisan	0.1%	0.2%
31.May	15:30	ABD	 Çekirdek Kişisel Tüketim Harcamaları (Yıllık)	Nisan	1.8%	1.9%
31.May	18:00	ABD	 Ham Petrol Stokları (milyon varil)	-	-	5.778
31.May	19:30	ABD	 Bostic'in Konuşması	-	-	-
01.Haz	03:30	Japonya	 İmalat PMI	Mayıs	-	52.5
01.Haz	04:45	Çin	 İmalat PMI	Mayıs	51.2	51.1
01.Haz	10:00	Türkiye	 İmalat PMI	Mayıs	-	48.9
01.Haz	11:00	Euro	 İmalat PMI	Mayıs	-	55.5
01.Haz	11:30	İngiltere	 İmalat PMI	Mayıs	53.5	53.9
01.Haz	15:30	ABD	 Ortalama Saatlik Kazançlar (Aylık)	Mayıs	0.3%	0.1%
01.Haz	15:30	ABD	 Ortalama Saatlik Kazançlar (Yıllık)	Mayıs	2.7%	2.6%
01.Haz	15:30	ABD	 Tarım Dışı İstihdam (bin kişi)	Mayıs	190	164
01.Haz	15:30	ABD	 Katılım Oranı	Mayıs	-	62.8%
01.Haz	15:30	ABD	 İşsizlik Oranı	Mayıs	3.9%	3.9%
01.Haz	17:00	ABD	 ISM İmalat PMI	Mayıs	58.1	57.3

*HLY Araştırma



Bugünün doğru kararı
geleceğin kazancı

Künye

Araştırma

Banu KIVCI TOKALI
Araştırma Direktörü
BTokali@halkyatirim.com.tr
+90 212 314 81 88

Serhan YENİGÜN
Yönetmen
SYenigun@halkyatirim.com.tr
+90 212 314 87 29

İlknur HAYIR TURHAN
Yönetmen
ITurhan@halkyatirim.com.tr
+90 212 314 81 85

Abdullah DEMİRER
Uzman
ADemirer@halkyatirim.com.tr
+90 212 314 87 24

Uğur BOZKURT
Uzman Yardımcısı
UBozkurt@halkyatirim.com.tr
+90 212 314 87 26

Çekince: Bu rapor ve yorumlardaki yazılar, bilgiler ve grafikler yalnızca bilgi edinilmesi amacıyla derlenmiştir. Burada yer alan yatırım bilgi, yorum ve tavsiyeleri yatırım danışmanlığı kapsamında değildir. Yatırım danışmanlığı hizmeti, yetkili kuruluşlar tarafından kişilerin risk ve getiri tercihleri dikkate alınarak kişiye özel, imzalanacak yatırım danışmanlığı sözleşmesi çerçevesinde sunulmaktadır. Burada yer alan yorum ve tavsiyeler ise genel niteliktedir. Bu tavsiyeler mali durumunuz ile risk ve getiri tercihlerinize uygun olmayabilir. Bu nedenle, sadece burada yer alan bilgilere dayanarak yatırım kararı verilmesi beklentilerinize uygun sonuçlar doğurmayabilir.

Halk Yatırım, bu bilgilerin doğru, eksiksiz ve değişmez olduğunu garanti etmez, bilgi eksikliği ve yanlışlığından hiçbir şekilde sorumlu tutulamaz. Raporda yer alan ifadeler, hiçbir şekilde alış veya satış teklifi olarak değerlendirilemez. Halk Yatırım'ın, rapordaki bilgiler dolayısıyla ortaya çıkabilecek, doğrudan ve dolaylı kazanç ve zararlarla ilgili herhangi bir sorumluluğu yoktur.

Bu ileti 05 Kasım 2014 tarih ve 29166 sayılı Resmi Gazetede yayınlanan ve 01 Mayıs 2015 tarihinde yürürlüğü giren "Elektronik Ticaretin Düzenlenmesi Hakkında" çıkan kanunun 2.Maddesi c bendinde belirtilen Ticari Elektronik ileti kapsamında değildir.

