

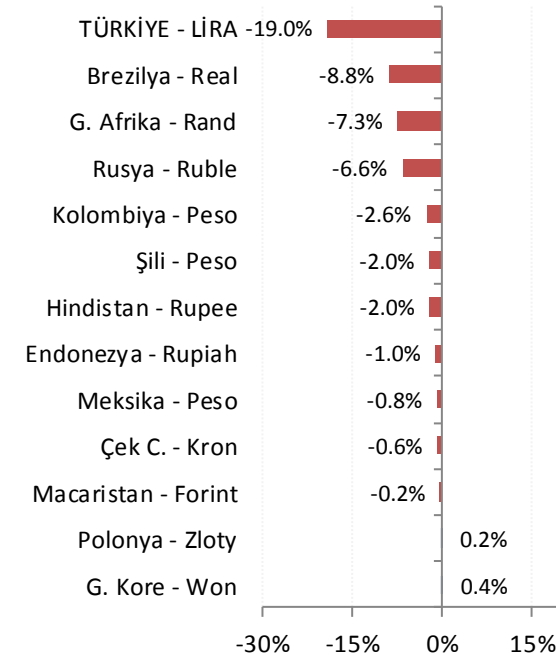
## Günlük FX & Emtia Strateji Notu

Kurban Bayramı nedeniyle kapalı kaldığımız dönemde FX & Emtia piyasalarında en dikkat çeken gelişme ECB tutanaklarına ve ECB yöneticilerinin açıklamalarında Euro Bölgesi'nde büyümenin güçleneceğine kademeli parasal sıkılaştırmanın süreceği vurgu yapılması ile EUR'nun destek bulması oldu. Jackson holse Sempozyumu'nda konuşan Fed Başkanı Powell'ın normalleşme sürecinde aceleci olmayacaklarını söylemesi de EUR/USD paritesindeki yükselişi destekledi.

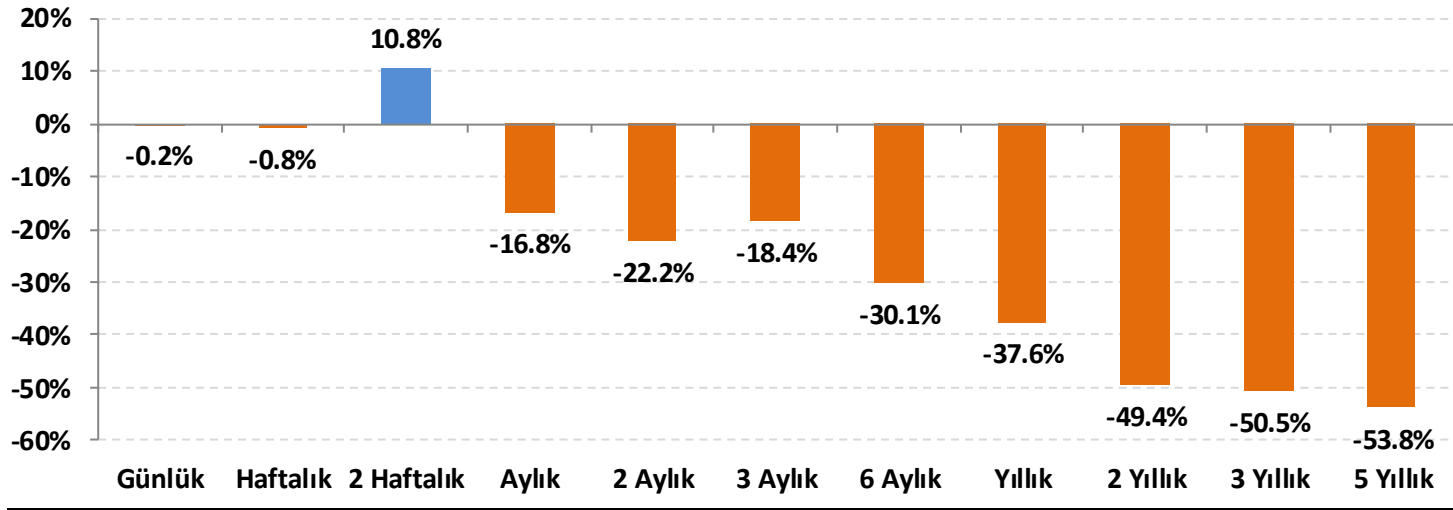
Paritedeki yükseliş ve ABD tahvil faizlerindeki gerilemenin etkisi ile kıymetli madenler ve enerji emtia sınıfında da güçlü bir seyir yaşandığını görüyoruz. Ons altın fiyatları iki hafta sonra tekrar 1.200 \$/ons seviyesi üzerine yönelirken Brent tipi ham petrol fiyatlarında da son yedi haftanın zirvesi test ediliyor.

**Dolar/TL:** Bayram öncesi 6,0000 - 6,1000 bandında işlem gören kurda kapalı kaldığımız dönemde önemli bir hareketlilik yaşanmadı. Yeni haftaya 6,0000 TL civarından başlayan kurda kısa vadeli momentumun hafif de olsa TL lehine döndüğünü görüyoruz. Bu eğilimin devamı halinde 5,7000 – 5,8000 destek bandına geri çekilme görebiliriz. Yeniden dolar lehine momentum artışı durumunda ise 6,2000 – 6,3500 direnç bölgesi hedeflenebilir.

### Gelişmekte olan ülke (GOÜ) para birimlerinin dolara karşı performansları - (Son 1 Ay)



### Lira'nın diğer gelişen ülke para birimlerine göreceli performansı



Gelişen ülke para birimleri sepeti Brezilya, Şili, Çekya, Macaristan, Meksika, Polonya, G. Afrika, Endonezya, G. Kore, Kolombiya, Rusya ve Hindistan para birimleri üzerinden eşit ağırlıklı olarak hesaplanmıştır.

## USD/TRY Teknik Analizi

Kurda, üç hafta önce anlık ve siğ işlemlerle 7,2200 civarında tarihi zirve görüldükten sonra 5,80 – 6,20 aralığında (orta noktası 6,00 olacak şekilde) denge arayışının kapalı kaldığımız dönemde de devam ettiğini gördük. Yeni haftada, 5,7000 – 5,8000 bandı destek, 6,2000 – 6,3500 bandı direnç olarak izlenebilir. 5,7000 altında, 5,2000 – 5,5000 aralığına gevşeme momentumunun güçleneceğini düşünüyoruz.



(\* ) 22, 50, 100 ve 200 periyotluk basit hareketli ortalamalar

### Önemli Teknik Seviyeler

<b>Ana Direnç</b>	6.3500
<b>2. Ara Direnç</b>	6.2000
<b>1. Ara Direnç</b>	6.1000
<b>spot</b>	6.0465
<b>1. Ara Destek</b>	6.0000
<b>2. Ara Destek</b>	5.8000
<b>Ana Destek</b>	5.7000

### Teknik Görünüm

<b>Kısa Vade</b> 1 Ay'a kadar	↔
<b>Orta Vade</b> 1 - 6 Ay	↑
<b>Uzun Vade</b> 6 - 12 Ay	↑

## EUR/USD Teknik Analizi

Paritede ana trend desteği altında orta – uzun vadeli zayıf görünüm devam ediyor. Buna karşın ECB'den gelen açıklamaların EUR için destekleyici olması paritede kısa vadeli bir tepkiye neden oldu. Bu tepkinin kalıcı olması için öncelikle 1,1640 direnci aşılmalı. Aşılamaması halinde gevşeme kanalına geri dönüş ve 1,1300 – 1,1400 bandına hızlı bir geri çekilme beklenebilir.



### Önemli Teknik Seviyeler

<b>Ana Direnç</b>	1.1680
<b>2. Ara Direnç</b>	1.1640
<b>1. Ara Direnç</b>	1.1620
<b>spot</b>	1.1614
<b>1. Ara Destek</b>	1.1580
<b>2. Ara Destek</b>	1.1550
<b>Ana Destek</b>	1.1500

### Teknik Görünüm

<b>Kısa Vade</b> 1 Ay'a kadar	↑
<b>Orta Vade</b> 1 - 6 Ay	↔
<b>Uzun Vade</b> 6 - 12 Ay	↔

(\* ) 22, 50, 100 ve 200 periyotluk basit hareketli ortalamalar



## Altın Teknik Analizi

ABD tahvil faizlerinde gerilemenin ve EUR/USD'de kısa vadeli tepkinin devamı halinde, ons altın fiyatlarında 1.200 \$/ons üzerinde tutunma devam edebilir. Kısa vadede, 1.220 \$/ons ve 1.235 \$/ons direnç, 1.165 \$/ons ve 1.150 \$/ons destek olarak izlenebilir.



### Önemli Teknik Seviyeler

<b>Ana Direnç</b>	1250
<b>2. Ara Direnç</b>	1235
<b>1. Ara Direnç</b>	1220
<b>spot</b>	1206
<b>1. Ara Destek</b>	1165
<b>2. Ara Destek</b>	1150
<b>Ana Destek</b>	1125

### Teknik Görünüm

<b>Kısa Vade</b> 1 Ay'a kadar	↑
<b>Orta Vade</b> 1 - 6 Ay	↔
<b>Uzun Vade</b> 6 - 12 Ay	↓

(\* ) 22, 50, 100 ve 200 periyotluk basit hareketli ortalamalar



## Petrol Teknik Analizi

Brent tipi ham petrol fiyatlarında güçlü bir tepki görüyoruz. Grafikteki trend kanalının direncine %3'e yakın marj olduğundan burada değerlendirilebilecek uygun bir trade alanı olduğunu düşünüyoruz. 74,75 \$/varil altında ise riskler azaltılabilir.



### Önemli Teknik Seviyeler

<b>Ana Direnç</b>	80.00
<b>2. Ara Direnç</b>	77.50
<b>1. Ara Direnç</b>	76.20
<b>spot</b>	75.74
<b>1. Ara Destek</b>	74.75
<b>2. Ara Destek</b>	73.20
<b>Ana Destek</b>	70.00

















### Teknik Görünüm

<b>Kısa Vade</b> 1 Ay'a kadar	↑
<b>Orta Vade</b> 1 - 6 Ay	↔
<b>Uzun Vade</b> 6 - 12 Ay	↑

(\* ) 22, 50, 100 ve 200 periyotluk basit hareketli ortalamalar



## Ajanda

Tarih	Saat	Ülke	Veri	Dönemi	Beklenti	Önceki
27.Ağu	14:30	Türkiye	 Kapasite Kullanım Oranı	Ağustos	-	77.1%
27.Ağu	14:30	Türkiye	 İmalat Güveni	Ağustos	-	102.7
28.Ağu	15:30	ABD	 Dış Ticaret Dengesi (milyar dolar)	Temmuz	-69.0	-67.9
28.Ağu	17:00	ABD	 Conference Board Tüketici Güveni	Ağustos	126.5	127.4
28.Ağu	23:30	ABD	 Amerikan Petrol Enstitüsü Ham Petrol Stokları (milyon varil)	-	-	-5.170
29.Ağu	10:00	Türkiye	 Dış Ticaret Dengesi (milyar dolar)	Temmuz	-6,0*	-5.5
29.Ağu	15:30	ABD	 GSYH (Yıllık)	2. Çeyrek	4.0%	4.1%
29.Ağu	15:30	ABD	 Reel Tüketici Harcamaları	2. Çeyrek	3.9%	4.0%
29.Ağu	17:00	ABD	 Askıdaki Konut Satışları (Aylık)	Temmuz	0.4%	0.9%
29.Ağu	17:30	ABD	 Ham Petrol Stokları (milyon varil)	-	-	-5.836
30.Ağu		Türkiye	 Tatil - Zafer Bayramı	-	-	-
30.Ağu	12:00	Euro	 Tüketici Güveni	Ağustos	-1.9	-1.9
30.Ağu	15:30	ABD	 Çekirdek Kişisel Tüketici Harcamaları (Aylık)	Temmuz	0.2%	0.1%
30.Ağu	15:30	ABD	 Çekirdek Kişisel Tüketici Harcamaları (Yıllık)	Temmuz	2.0%	1.9%
31.Ağu	02:30	Japonya	 Tokyo Çekirdek TÜFE (Yıllık)	Ağustos	0.8%	0.8%
31.Ağu	02:50	Japonya	 Sanayi Üretimi (Yıllık)	Temmuz	2.7%	-0.9%
31.Ağu	04:00	Çin	 İmalat PMI	Ağustos	51.1	51.2
31.Ağu	04:00	Çin	 İmalat Dışı PMI	Ağustos	53.7	54.0
31.Ağu	12:00	Euro	 TÜFE (Yıllık)	Ağustos	2.1%	2.1%
31.Ağu	12:00	Euro	 Çekirdek TÜFE (Yıllık)	Ağustos	1.1%	1.1%
31.Ağu	16:45	ABD	 Chicago Satın Alma Müdürleri Endeksi	Ağustos	63.0	65.5

\*HLY Araştırma



Bugünün doğru kararı  
geleceğin kazancı



## Künye

### Araştırma

Banu KIVCI TOKALI  
Araştırma Direktörü  
[BTokali@halkyatirim.com.tr](mailto:BTokali@halkyatirim.com.tr)  
+90 212 314 81 88

Serhan YENİGÜN  
Yönetmen  
[SYenigun@halkyatirim.com.tr](mailto:SYenigun@halkyatirim.com.tr)  
+90 212 314 87 29

Ayşegül BAYRAM  
Uzman  
[ABayram@halkyatirim.com.tr](mailto:ABayram@halkyatirim.com.tr)  
+90 212 314 87 30

İlknur HAYIR TURHAN  
Yönetmen  
[ITurhan@halkyatirim.com.tr](mailto:ITurhan@halkyatirim.com.tr)  
+90 212 314 81 85

Uğur BOZKURT  
Uzman Yardımcısı  
[UBozkurt@halkyatirim.com.tr](mailto:UBozkurt@halkyatirim.com.tr)  
+90 212 314 87 26

Abdullah DEMİRER  
Uzman  
[ADemirer@halkyatirim.com.tr](mailto:ADemirer@halkyatirim.com.tr)  
+90 212 314 87 24

**Çekince:** Bu rapor ve yorumlardaki yazılar, bilgiler ve grafikler yalnızca bilgi edinilmesi amacıyla derlenmiştir. Burada yer alan yatırım bilgi, yorum ve tavsiyeleri yatırım danışmanlığı kapsamında değildir. Yatırım danışmanlığı hizmeti, yetkili kuruluşlar tarafından kişilerin risk ve getiri tercihleri dikkate alınarak kişiye özel, imzalanacak yatırım danışmanlığı sözleşmesi çerçevesinde sunulmaktadır. Burada yer alan yorum ve tavsiyeler ise genel niteliktedir. Bu tavsiyeler mali durumunuz ile risk ve getiri tercihlerinize uygun olmayabilir. Bu nedenle, sadece burada yer alan bilgilere dayanarak yatırım kararı verilmesi beklentilerinize uygun sonuçlar doğurmayabilir.

Halk Yatırım, bu bilgilerin doğru, eksiksiz ve değişmez olduğunu garanti etmez, bilgi eksikliği ve yanlışlığından hiçbir şekilde sorumlu tutulamaz. Raporunda yer alan ifadeler, hiçbir şekilde alış veya satış teklifi olarak değerlendirilemez. Halk Yatırım'ın, rapordaki bilgiler dolayısıyla ortaya çıkabilecek, doğrudan ve dolaylı kazanç ve zararlarla ilgili herhangi bir sorumluluğu yoktur.

Bu ileti 05 Kasım 2014 tarih ve 29166 sayılı Resmi Gazetede yayınlanan ve 01 Mayıs 2015 tarihinde yürürlüğü giren "Elektronik Ticaretin Düzenlenmesi Hakkında" çıkan kanunun 2.Maddesi c bendinde belirtilen Ticari Elektronik ileti kapsamında değildir.

