

## Günlük FX & Emtia Strateji Notu

Önceki gün sağlık nedenleri ile ev hapsi kararı alınan ABD'li Rahip Brunson hakkında dün bir açıklama yapan ABD Başkan Yardımcısı Mike Pence, Brunson'un serbest bırakılmaması halinde ABD'nin Türkiye'ye ekonomik yaptırımlar uygulayacağını söyledi. ABD Başkanı Trump'ın da benzer ifadeler kullanmasının ardından bu tür yaptırımların ilk sinyallerini de aldık. ABD'de Senato Dış İlişkiler Komitesi, Türkiye'nin uluslararası kuruluşlardan kredi almasını kısıtlama yönünde tavsiye kararı içeren bir tasarımı kabul etti.

**Dolar/TL:** ABD – Türkiye ilişkilerinde gerginliğe neden olan gelişmeler TL için negatif çalışıyor. Siyasi etkenler hariç baktığımızda son dönemde diğer GOÜ para birimlerinden olumsuz yönde ayrılan TL'nin bir miktar toparlanmasını ve Dolar/TL kurunun 4,8000'e doğru gerilemesini bekleriz. Ancak, herhangi bir ajandaya bağlı olmayan siyasi mesajların kur üzerinde yüksek volatilité yaratma potansiyeli sürdürdüğünden bu dönemde yüksek kaldıraç kullanılan pozisyonlarda temkinli kalmak gerekiyor.

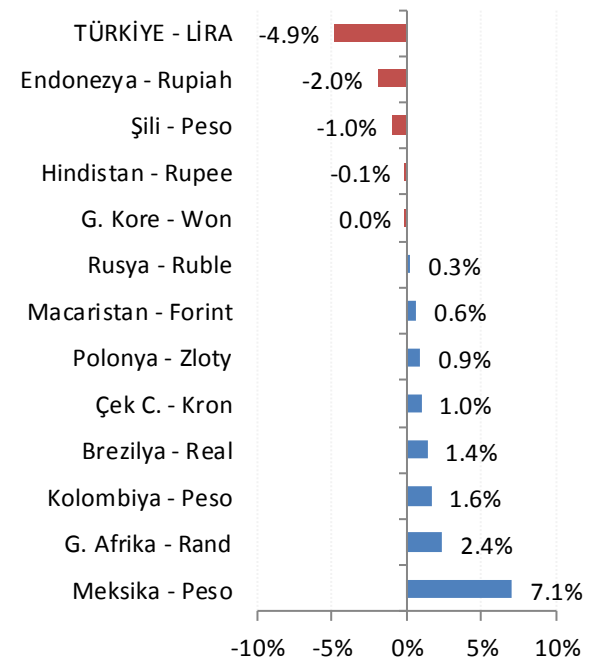
Teknik açıdan, 4,8400 – 4,8500 destek bandı kritik. Altına gevşeme halinde 4,8550 stop olacak şekilde 4,8000 – 4,8200 bandını hedefleyen pozisyonlar açılabilir. 4,8750 – 4,8900 bölgesi ise direnç aralığı olarak izlenmeli. Aşılması halinde 4,9200 – 4,9400 bölgesi hedeflenecektir.

**EUR/USD:** ECB, beklendiği gibi faizleri değiştirmezken önümüzdeki bir yıla yakın süre boyunca da faizlerin değiştirilmeyeceği mesajı verdi. Büyümede toparlanma, enflasyona ilişkin belirsizliğin azaldığı ve orta vadede kademeli artış beklendiği iletilirken para politikası kaynaklı teşviklerin devam etmesi gerektiği vurgulandı. Bu son mesaj, bölgede gevşek parasal koşulların devam edeceği algısı ile EUR'nun zayıflamasına ve güne 1,1740 civarında başlayan paritenin 1,1640'a gerilemesine neden oldu. Kısa vadede 1,1580 – 1,1600 destek bandı son derece kritik.

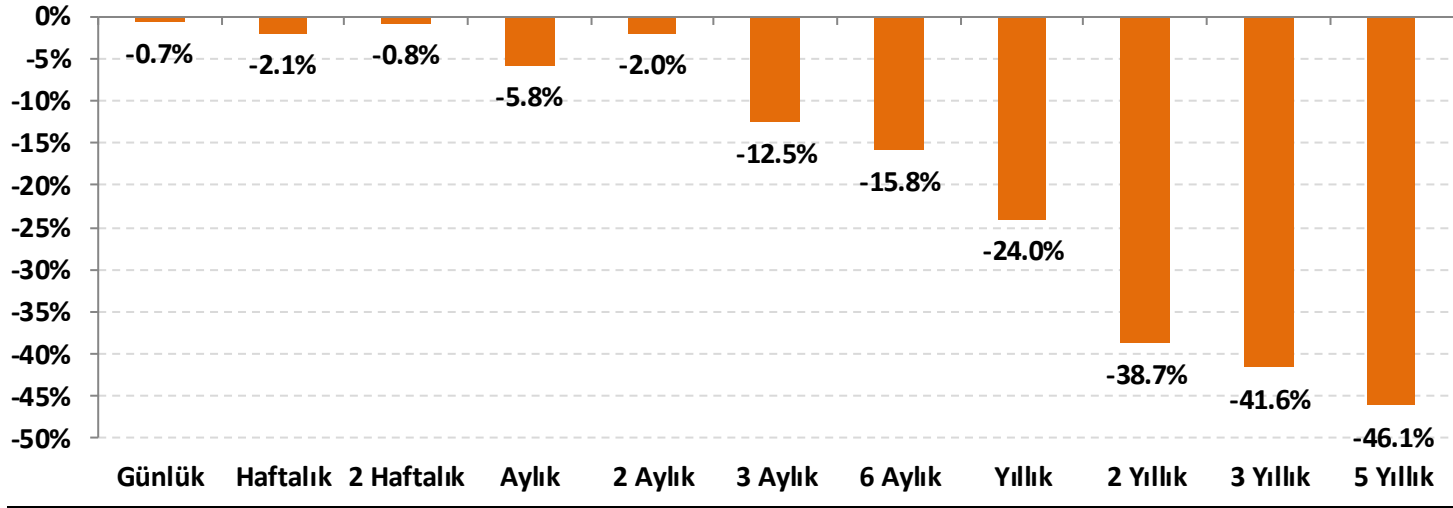
Günün ajandasında ABD 2. çeyrek GSYH büyümesi öne çıkıyor.



## Gelişmekte olan ülke (GOÜ) para birimlerinin dolara karşı performansları - (Son 1 Ay)



## Lira'nın diğer gelişen ülke para birimlerine göreceli performansı



Gelişen ülke para birimleri sepeti Brezilya, Şili, Çekya, Macaristan, Meksika, Polonya, G. Afrika, Endonezya, G. Kore, Kolombiya, Rusya ve Hindistan para birimleri üzerinden eşit ağırlıklı olarak hesaplanmıştır.

## USD/TRY Teknik Analizi

Dolar/TL'de yaşanan yüksek volatilité ile beraber sıkışma bölgesi içinde hafif bir gevşeme eğilimi de görüyoruz. Günlük bazda 4,8400 altında 4,8000 desteğine kadar gerileme görebiliriz.



### Önemli Teknik Seviyeler

<b>Ana Direnç</b>	4.9400
<b>2. Ara Direnç</b>	4.8900
<b>1. Ara Direnç</b>	4.8750
<b>spot</b>	4.8505
<b>1. Ara Destek</b>	4.8400
<b>2. Ara Destek</b>	4.8000
<b>Ana Destek</b>	4.7750

### Teknik Görünüm

<b>Kısa Vade</b> 1 Ay'a kadar	↔
<b>Orta Vade</b> 1 - 6 Ay	↑
<b>Uzun Vade</b> 6 - 12 Ay	↑

(\* ) 22, 50, 100 ve 200 periyotluk basit hareketli ortalamalar



## EUR/USD Teknik Analizi

ECB sonrası gerileyen paritede 1,1620 ara desteği sıkışma bölgesinin alt limiti olduğundan takip edilmeli. Bu seviye altında 1,1580'e kadar gerileme mümkün. Ancak, bunun yaşanması halinde orta – uzun vadeli ana trend desteği de aşağı kırılmış olacağından EUR pozisyonları teknik açıdan fazla riskli olacaktır. Bu nedenle, 1,1580 – 1,1600 bölgesinde EUR ağırlığı azaltılmalı, yeniden 1,1700 civarına yönelimlerde ise artırılmalı.



### Önemli Teknik Seviyeler

<b>Ana Direnç</b>	1.1780
<b>2. Ara Direnç</b>	1.1740
<b>1. Ara Direnç</b>	1.1680
<b>spot</b>	1.1639
<b>1. Ara Destek</b>	1.1620
<b>2. Ara Destek</b>	1.1600
<b>Ana Destek</b>	1.1580

### Teknik Görünüm

<b>Kısa Vade</b> 1 Ay'a kadar	↔
<b>Orta Vade</b> 1 - 6 Ay	↔
<b>Uzun Vade</b> 6 - 12 Ay	↔

(\* ) 22, 50, 100 ve 200 periyotluk basit hareketli ortalamalar



## Altın Teknik Analizi

Ons altında tekrar kısa vadeli destek bölgesine geri çekilme yaşandı. 1.222 \$/ons destek olarak izlenebilir. Altına gevşeme halinde 1.215 – 1.218 \$/ons bölgesi hedeflenecektir.



### Önemli Teknik Seviyeler

<b>Ana Direnç</b>	1255
<b>2. Ara Direnç</b>	1240
<b>1. Ara Direnç</b>	1235
<b>spot</b>	1223
<b>1. Ara Destek</b>	1222
<b>2. Ara Destek</b>	1218
<b>Ana Destek</b>	1215

### Teknik Görünüm

<b>Kısa Vade</b> 1 Ay'a kadar	↔
<b>Orta Vade</b> 1 - 6 Ay	↓
<b>Uzun Vade</b> 6 - 12 Ay	↔

(\* ) 22, 50, 100 ve 200 periyotluk basit hareketli ortalamalar

## Petrol Teknik Analizi

Belirgin bir trend içinde yükselişine devam eden Brent tipi ham petrol fiyatlarında, küresel çapta faal bazı kurumların gelecek döneme dair petrol fiyatlarında yükseliş beklentisi dile getiren raporlarının da destek olduğunu görüyoruz. Kısa vadede 73,80 \$/varil destek, 75,00 \$/varil direnç olarak izlenebilir.



### Önemli Teknik Seviyeler

























<b>Ana Direnç</b>	76.80
<b>2. Ara Direnç</b>	76.00
<b>1. Ara Direnç</b>	75.00
<b>spot</b>	74.42
<b>1. Ara Destek</b>	73.80
<b>2. Ara Destek</b>	73.00
<b>Ana Destek</b>	72.50

### Teknik Görünüm

<b>Kısa Vade</b> 1 Ay'a kadar	↑
<b>Orta Vade</b> 1 - 6 Ay	↓
<b>Uzun Vade</b> 6 - 12 Ay	↑

(\* ) 22, 50, 100 ve 200 periyotluk basit hareketli ortalamalar

## Ajanda

Tarih	Saat	Ülke	Veri	Dönemi	Beklenti	Önceki
23.Tem	10:00	Türkiye	 Tüketici Güveni	Temmuz	-	70.3
23.Tem	17:00	ABD	 Mevcut Konut Satışları (milyon adet)	Haziran	5.48	5.43
23.Tem	17:00	Euro	 Tüketici Güveni	Temmuz	-0.7	-0.5
24.Tem	03:30	Japonya	 İmalat PMI	Temmuz	-	53.0
24.Tem	11:00	Euro	 İmalat PMI	Temmuz	54.7	54.9
24.Tem	11:00	Euro	 Hizmet PMI	Temmuz	55.0	55.2
24.Tem	14:00	Türkiye	 Bir Hafta Vadeli Repo Faiz Oranı	Temmuz	19,00%*	17.75%
24.Tem	14:00	Türkiye	 Gecelik Borçlanma Faizi Alt Bandı	Temmuz	17,50%*	16.25%
24.Tem	14:00	Türkiye	 Gecelik Borçlanma Faizi Üst Bandı	Temmuz	20,50%*	19.25%
24.Tem	14:00	Türkiye	 Geç Likidite Penceresi Oranı	Temmuz	22,00%*	20.75%
24.Tem	16:45	ABD	 İmalat PMI	Temmuz	55.3	55.4
24.Tem	16:45	ABD	 Hizmet PMI	Temmuz	-	56.5
25.Tem	14:30	Türkiye	 Kapasite Kullanım Oranı	Temmuz	-	78.3%
25.Tem	14:30	Türkiye	 İmalat Güveni	Temmuz	-	104.6
25.Tem	17:00	ABD	 Yeni Konut Satışları (bin adet)	Haziran	670	689
25.Tem	17:30	ABD	 Ham Petrol Stokları (milyon varil)	-	-	5.836
26.Tem	14:45	Euro	 Faiz Oranı Kararı	Temmuz	0.00%	0.00%
26.Tem	15:30	ABD	 Çekirdek Dayanıklı Mal Siparişleri (Aylık)	Haziran	0.5%	0.0%
26.Tem	15:30	ABD	 Dayanıklı Mal Siparişleri (Aylık)	Haziran	3.0%	-0.4%
26.Tem	15:30	ABD	 Dış Ticaret Dengesi (milyar dolar)	Haziran	-67.0	-64.8
26.Tem	15:30	Euro	 Avrupa Merkez Bankası Basın Açıklaması	-	-	-
27.Tem	02:30	Japonya	 Tokyo TÜFE (Yıllık)	Temmuz	0.7%	0.6%
27.Tem	15:30	ABD	 GSYH (Yıllık)	2. Çeyrek	4.0%	2.0%
27.Tem	15:30	ABD	 Çekirdek Kişisel Tüketim Giderleri	2. Çeyrek	-	2.3%

\*HLY Araştırma



## Künye

### Araştırma

Banu KIVCI TOKALI  
Araştırma Direktörü  
[BTokali@halkyatirim.com.tr](mailto:BTokali@halkyatirim.com.tr)  
+90 212 314 81 88

Serhan YENİGÜN  
Yönetmen  
[SYenigun@halkyatirim.com.tr](mailto:SYenigun@halkyatirim.com.tr)  
+90 212 314 87 29

Ayşegül BAYRAM  
Uzman  
[ABayram@halkyatirim.com.tr](mailto:ABayram@halkyatirim.com.tr)  
+90 212 314 87 30

İlknur HAYIR TURHAN  
Yönetmen  
[ITurhan@halkyatirim.com.tr](mailto:ITurhan@halkyatirim.com.tr)  
+90 212 314 81 85

Uğur BOZKURT  
Uzman Yardımcısı  
[UBozkurt@halkyatirim.com.tr](mailto:UBozkurt@halkyatirim.com.tr)  
+90 212 314 87 26

Abdullah DEMİRER  
Uzman  
[ADemirer@halkyatirim.com.tr](mailto:ADemirer@halkyatirim.com.tr)  
+90 212 314 87 24

**Çekince:** Bu rapor ve yorumlardaki yazılar, bilgiler ve grafikler yalnızca bilgi edinilmesi amacıyla derlenmiştir. Burada yer alan yatırım bilgi, yorum ve tavsiyeleri yatırım danışmanlığı kapsamında değildir. Yatırım danışmanlığı hizmeti, yetkili kuruluşlar tarafından kişilerin risk ve getiri tercihleri dikkate alınarak kişiye özel, imzalanacak yatırım danışmanlığı sözleşmesi çerçevesinde sunulmaktadır. Burada yer alan yorum ve tavsiyeler ise genel niteliktedir. Bu tavsiyeler mali durumunuz ile risk ve getiri tercihlerinize uygun olmayabilir. Bu nedenle, sadece burada yer alan bilgilere dayanarak yatırım kararı verilmesi beklentilerinize uygun sonuçlar doğurmayabilir.

Halk Yatırım, bu bilgilerin doğru, eksiksiz ve değişmez olduğunu garanti etmez, bilgi eksikliği ve yanlışlığından hiçbir şekilde sorumlu tutulamaz. Raporda yer alan ifadeler, hiçbir şekilde alış veya satış teklifi olarak değerlendirilemez. Halk Yatırım'ın, rapordaki bilgiler dolayısıyla ortaya çıkabilecek, doğrudan ve dolaylı kazanç ve zararlarla ilgili herhangi bir sorumluluğu yoktur.

Bu ileti 05 Kasım 2014 tarih ve 29166 sayılı Resmi Gazetede yayınlanan ve 01 Mayıs 2015 tarihinde yürürlüğü giren "Elektronik Ticaretin Düzenlenmesi Hakkında" çıkan kanunun 2.Maddesi c bendinde belirtilen Ticari Elektronik ileti kapsamında değildir.

