

## Günlük FX & Emtia Strateji Notu

Küresel piyasalar, ticaret savaşlarına yönelik kaygıları fiyatlamaya devam ederken seçimleri geride bırakan Türk varlıklarında görece daha dengeli ve toparlanma çabası içinde bir seyir izleniyor. Lira, gelişen ülke para birimleri arasında son bir ayda dolara karşı değer kazanan tek para birimi olması ile (sağdaki grafik) dikkat çekerken, göreceli performansı açısından da aynı dönemde GOÜ sepetine karşı toparlanıyor (sonraki sayfada görebilirsiniz).

Yeni kurulacak hükümetin ve ekonomi yönetiminin netleşmesi sonrasında TL'de ve diğer Türk varlıklarında geçtiğimiz dönemde yaşanan zayıflığın geri alınabileceğini ve bir miktar daha toparlanma yaşanabileceğini düşünüyoruz.

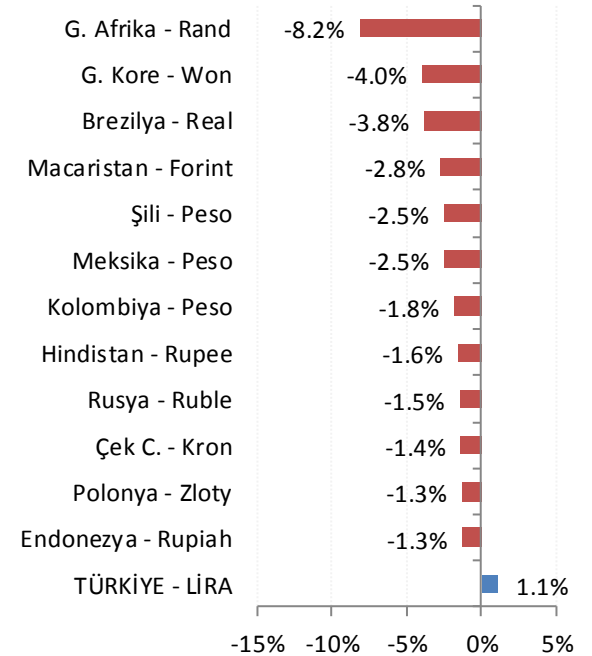
**Dolar/TL'de** yaşanan son gevşemeye karşın 22 günlük basit hareketli ortalama üzerinde tutunma devam ediyor. 4,6200'den geçen bu ortalamanın altında gevşemenin hızlandığını görebiliriz.

**EUR/USD:** Paritede Fed ve ECB aksiyonlarına yönelik orta vadeli görünümün geçtiğimiz birkaç haftaya göre daha net şekilde belirmesi sonrasında volatilité azaldı ve dengelenme çabası yaşanıyor. Kısa vadede 1,1620 destek – 1,1710 direnç olarak izlenebilir.

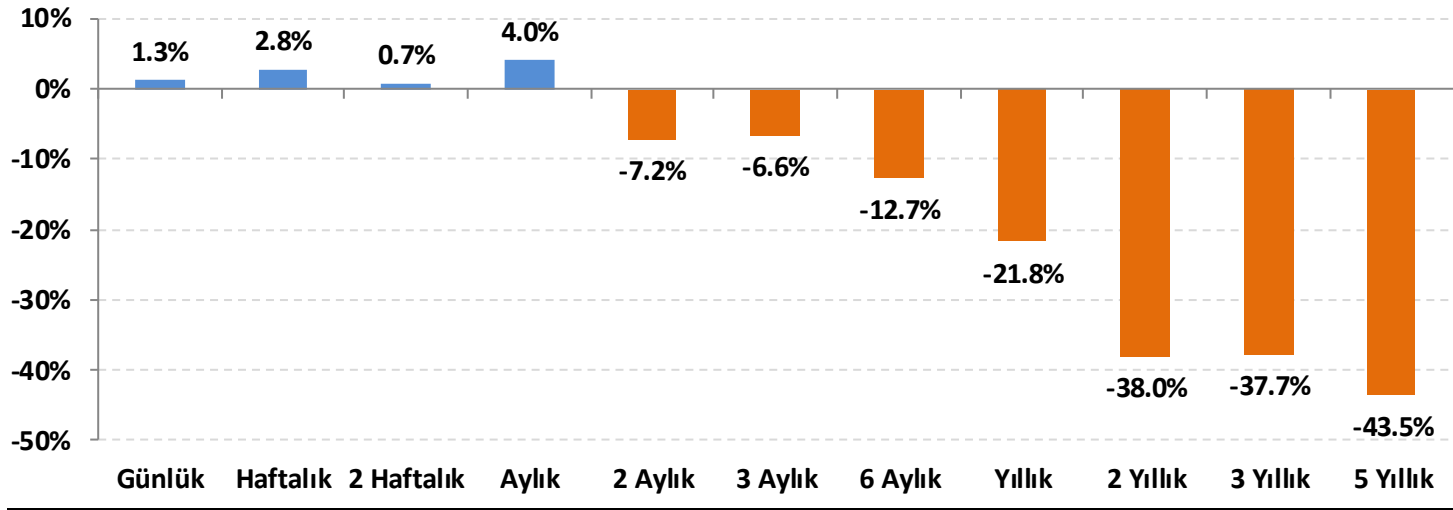
**Petrol:** ABD'nin kendisiyle ticari işbirliği olan ülkelerden İran'dan petrol alımlarını Kasım ayına kadar durdurmaları yönündeki talebi petrol fiyatlarının yükselmesine neden oluyor.

Günün ajandasında, ABD dayanlı mal siparişleri ve dış ticaret dengesi öne çıkıyor.

### Gelişmekte olan ülke (GOÜ) para birimlerinin dolara karşı performansları - (Son 1 Ay)



### Lira'nın diğer gelişen ülke para birimlerine göreceli performansı



Gelişen ülke para birimleri sepeti Brezilya, Şili, Çekya, Macaristan, Meksika, Polonya, G. Afrika, Endonezya, G. Kore, Kolombiya, Rusya ve Hindistan para birimleri üzerinden eşit ağırlıklı olarak hesaplanmıştır.

## USD/TRY Teknik Analizi

Dolar/TL'de bu sabah verilen tepkiye karşın TL lehine momentumda güçlenme görüyoruz. 4,6200 ilk destek olarak izlenebilir. Kırılması durumunda 4,5500 – 4,5800 bölgesi hedeflenecektir.



### Önemli Teknik Seviyeler

<b>Ana Direnç</b>	4.7000
<b>2. Ara Direnç</b>	4.6800
<b>1. Ara Direnç</b>	4.6500
<b>spot</b>	4.6404
<b>1. Ara Destek</b>	4.6200
<b>2. Ara Destek</b>	4.6000
<b>Ana Destek</b>	4.5800

### Teknik Görünüm

<b>Kısa Vade</b> 1 Ay'a kadar	↓
<b>Orta Vade</b> 1 - 6 Ay	↔
<b>Uzun Vade</b> 6 - 12 Ay	↑

(\* ) 22, 50, 100 ve 200 periyotluk basit hareketli ortalamalar



## EUR/USD Teknik Analizi

1,1500 üzerinde çift dip formasyonu sergileyen paritede 1,1710 ve 1,1730 seviyeleri ara dirençler olarak izlenebilir. 1,1730 üzerinde EUR lehine momentumun güçlenebileceğini ve 1,1800 – 1,1850 bölgesine yönelim yaşanabileceğini düşünüyoruz. 1,1620 desteği altında ise yeniden 1,1500 – 1,1550 bandına geri çekilme beklenebilir.



### Önemli Teknik Seviyeler

<b>Ana Direnç</b>	1.1850
<b>2. Ara Direnç</b>	1.1730
<b>1. Ara Direnç</b>	1.1710
<b>spot</b>	1.1665
<b>1. Ara Destek</b>	1.1620
<b>2. Ara Destek</b>	1.1550
<b>Ana Destek</b>	1.1500

### Teknik Görünüm

<b>Kısa Vadde</b> 1 Ay'a kadar	↔
<b>Orta Vadde</b> 1 - 6 Ay	↔
<b>Uzun Vadde</b> 6 - 12 Ay	↑

(\* ) 22, 50, 100 ve 200 periyotluk basit hareketli ortalamalar



## Altın Teknik Analizi

Ons altın fiyatları 2018'in en düşük seviyelerinde kalmaya devam ediyor. Gevşeme trendi içerisinde zayıf görünümünü koruyan altın fiyatlarında 1.250 \$/ons ilk destek olarak izlenebilir. İlk direnç ise 1.262 \$/ons.



### Önemli Teknik Seviyeler

<b>Ana Direnç</b>	1280
<b>2. Ara Direnç</b>	1270
<b>1. Ara Direnç</b>	1262
<b>spot</b>	1258
<b>1. Ara Destek</b>	1250
<b>2. Ara Destek</b>	1242
<b>Ana Destek</b>	1235

### Teknik Görünüm

<b>Kısa Vade</b> 1 Ay'a kadar	↓
<b>Orta Vade</b> 1 - 6 Ay	↓
<b>Uzun Vade</b> 6 - 12 Ay	↔

(\* ) 22, 50, 100 ve 200 periyotluk basit hareketli ortalamalar



## Petrol Teknik Analizi

ABD'nin İran'dan ihraç edilen petrolün küresel piyasalardaki akışını azaltma çabası fiyatlar üzerinde yukarı yönlü bir etki yaratıyor. Brent tipi ham petrol fiyatlarında yükseliş trend kanalının korunacağını düşünüyoruz. Mevcut gündemin ısınması halinde kısa vadede kanalın üst bölgesine (80 \$/varil civarına) yönelim görebiliriz.



### Önemli Teknik Seviyeler



















<b>Ana Direnç</b>	80.00
<b>2. Ara Direnç</b>	79.10
<b>1. Ara Direnç</b>	77.50
<b>spot</b>	76.83
<b>1. Ara Destek</b>	76.00
<b>2. Ara Destek</b>	75.40
<b>Ana Destek</b>	74.80

### Teknik Görünüm

<b>Kısa Vade</b> 1 Ay'a kadar	↑
<b>Orta Vade</b> 1 - 6 Ay	↔
<b>Uzun Vade</b> 6 - 12 Ay	↑

(\* ) 22, 50, 100 ve 200 periyotluk basit hareketli ortalamalar

## Ajanda

Tarih	Saat	Ülke	Veri	Dönemi	Beklenti	Önceki
25.Haz	14:30	Türkiye	 Kapasite Kullanım Oranı	Haziran	-	77.9%
25.Haz	14:30	Türkiye	 İmalat Güveni	Haziran	-	109.9
25.Haz	17:00	ABD	 Yeni Konut Satışları (bin adet)	Mayıs	665.0	662.0
26.Haz	17:00	ABD	 Conference Board Tüketici Güveni	Haziran	127.5	128.0
26.Haz	20:00	ABD	 Bostic'in Konuşması	-	-	-
26.Haz	20:45	ABD	 Kaplan'ın Konuşması	-	-	-
27.Haz	15:30	ABD	 Çekirdek Dayanıklı Mal Siparişleri	Mayıs	0.5%	0.9%
27.Haz	15:30	ABD	 Dayanıklı Mal Siparişleri	Mayıs	-1.0%	-1.6%
27.Haz	15:30	ABD	 Dış Ticaret Dengesi (milyar dolar)	Mayıs	-68.9	-67.3
27.Haz	17:30	ABD	 Ham Petrol Stokları (milyon varil)	-	-	-5.914
27.Haz	17:00	ABD	 Rosengren'in Konuşması	-	-	-
28.Haz	02:50	Japonya	 Perakende Satışlar (Yıllık)	Mayıs	0.9%	1.5%
28.Haz	12:00	Euro	 Tüketici Güveni	Haziran	0.2	0.2
28.Haz	15:30	ABD	 GSYH (Yıllık)	1. Çeyrek	2.2%	2.2%
28.Haz	17:45	ABD	 Bullard'ın Konuşması	-	-	-
29.Haz	02:30	Japonya	 Tokyo TÜFE (Yıllık)	Haziran	-	0.4%
29.Haz	10:00	Türkiye	 Dış Ticaret Dengesi (milyar dolar)	Mayıs	-7,8*	-6.7
29.Haz	11:30	İngiltere	 GSYH (Çeyreklik)	1. Çeyrek	-	0.1%
29.Haz	11:30	İngiltere	 GSYH (Yıllık)	1. Çeyrek	1.4%	1.2%
29.Haz	12:00	Euro	 TÜFE (Yıllık)	Haziran	2.0%	1.9%
29.Haz	12:00	Euro	 Çekirdek TÜFE (Yıllık)	Haziran	1.0%	1.1%
29.Haz	15:30	ABD	 Çekirdek Kişisel Tüketim Harcamaları (Aylık)	Haziran	0.2%	0.2%
29.Haz	15:30	ABD	 Çekirdek Kişisel Tüketim Harcamaları (Yıllık)	Haziran	1.9%	1.8%

\*HLY Araştırma



## Künye

### Araştırma

Banu KIVCI TOKALI  
Araştırma Direktörü  
[BTokali@halkyatirim.com.tr](mailto:BTokali@halkyatirim.com.tr)  
+90 212 314 81 88

Serhan YENİGÜN  
Yönetmen  
[SYenigun@halkyatirim.com.tr](mailto:SYenigun@halkyatirim.com.tr)  
+90 212 314 87 29

Ayşegül BAYRAM  
Uzman  
[ABayram@halkyatirim.com.tr](mailto:ABayram@halkyatirim.com.tr)  
+90 212 314 87 30

İlknur HAYIR TURHAN  
Yönetmen  
[ITurhan@halkyatirim.com.tr](mailto:ITurhan@halkyatirim.com.tr)  
+90 212 314 81 85

Uğur BOZKURT  
Uzman Yardımcısı  
[UBozkurt@halkyatirim.com.tr](mailto:UBozkurt@halkyatirim.com.tr)  
+90 212 314 87 26

Abdullah DEMİRER  
Uzman  
[ADemirer@halkyatirim.com.tr](mailto:ADemirer@halkyatirim.com.tr)  
+90 212 314 87 24

**Çekince:** Bu rapor ve yorumlardaki yazılar, bilgiler ve grafikler yalnızca bilgi edinilmesi amacıyla derlenmiştir. Burada yer alan yatırım bilgi, yorum ve tavsiyeleri yatırım danışmanlığı kapsamında değildir. Yatırım danışmanlığı hizmeti, yetkili kuruluşlar tarafından kişilerin risk ve getiri tercihleri dikkate alınarak kişiye özel, imzalanacak yatırım danışmanlığı sözleşmesi çerçevesinde sunulmaktadır. Burada yer alan yorum ve tavsiyeler ise genel niteliktedir. Bu tavsiyeler mali durumunuz ile risk ve getiri tercihlerinize uygun olmayabilir. Bu nedenle, sadece burada yer alan bilgilere dayanarak yatırım kararı verilmesi beklentilerinize uygun sonuçlar doğurmayabilir.

Halk Yatırım, bu bilgilerin doğru, eksiksiz ve değişmez olduğunu garanti etmez, bilgi eksikliği ve yanlışlığından hiçbir şekilde sorumlu tutulamaz. Raporunda yer alan ifadeler, hiçbir şekilde alış veya satış teklifi olarak değerlendirilemez. Halk Yatırım'ın, rapordaki bilgiler dolayısıyla ortaya çıkabilecek, doğrudan ve dolaylı kazanç ve zararlarla ilgili herhangi bir sorumluluğu yoktur.

Bu ileti 05 Kasım 2014 tarih ve 29166 sayılı Resmi Gazetede yayınlanan ve 01 Mayıs 2015 tarihinde yürürlüğü giren "Elektronik Ticaretin Düzenlenmesi Hakkında" çıkan kanunun 2.Maddesi c bendinde belirtilen Ticari Elektronik ileti kapsamında değildir.

