

## Günlük FX & Emtia Strateji Notu

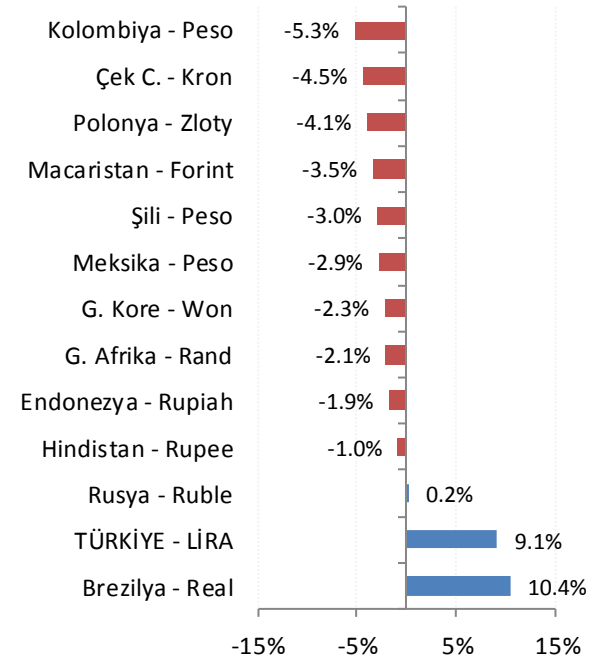
PPK, beklendiği gibi politika faiz oranlarında faiz değişikliğine gitmedi ve haftalık repo ihale faiz oranını %24'te, faiz koridorunu da %22,50 - %25,50 bandında bıraktı. Kararda, son dönemde kurda gözlenen istikrar kazanma eğilimine ek olarak, 13 Eylül'de politika faizlerinde gidilen 625 baz puanlık faiz artırımının ve önceki artırımların gecikmeli etkilerinin görülmesi tercihi ile enflasyon görünümündeki bozulmanın iktisadi faaliyetlerdeki yavaşlama ile kısmi bir düzelmeye göstereceği beklentisinin etkili olduğunu görüyoruz. Buna karşın, gerektiğinde ek sıkılaşıma gidileceği söylemi korunuyor.

**Dolar/TL:** Dolarda küresel bir değerlenme görmemize karşın, PPK'nın gerekli görülmesi halinde ek sıkılaşıma mesajı vermesi Lira'yı desteklemeye devam ediyor. Dün, GOÜ sepetinden %1,5 pozitif ayrılan TL'de bu sabah da dengeli bir seyir izliyoruz. Dolar/TL kuru, son üç aydır takip ettiğimiz sıkışma bölgesinin desteğinde. 5,6000'tan geçen bu desteğin kırılması halinde 5,5200'ye hızlı bir geri çekilme görebiliriz. 5,6000 üzerinde tutunma halinde ise sıkışma bölgesinin direnci (5,7500 – 5,7700 bandı) hedeflenebilir.

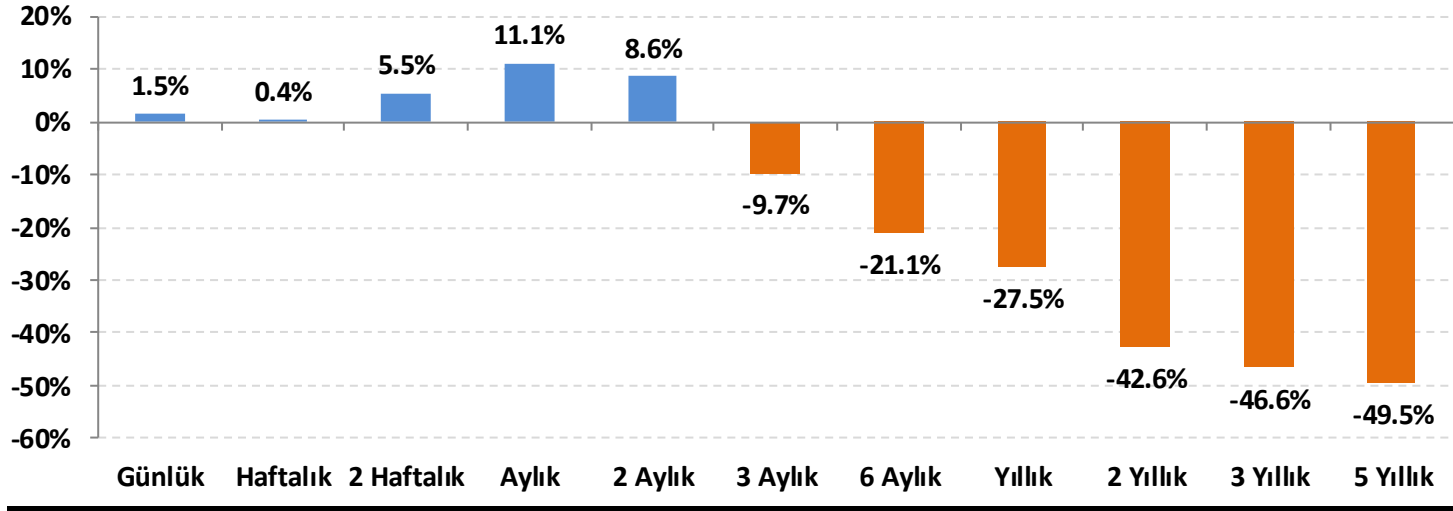
**EUR/USD:** ABD'de, Başkan Trump tarafından Fed Başkan Yardımcılığı pozisyonuna aday gösterilen ve atanan Richard Clarida, Trump'ın karşı tavır sergilediği faiz artırımlarını savunarak ABD'de büyümenin güçlenmesi nedeniyle ek faiz artırımları gerektiğini ifade etti. Clarida'nın mesajları ve teknoloji şirketlerinden gelen zayıf bilançolar sonrasında ABD'de yeniden riskten kaçınma eğiliminin hakim olduğunu ve doların euro'ya karşı değer kazandığını görüyoruz. Paritede, teknik görünüm de dolar lehine güçlenmeye devam ediyor.

Günün ajandasında, ABD 3Ç18 büyüme verileri takip edilecek (TSİ 15:30). 2Ç18'de yıllıklandırılmış olarak %4,2 büyüyen ABD GSYH'sının 3Ç'de de %3,3 gibi güçlü bir büyüme kaydettiği tahmin ediliyor. Beklentiler ile uyumlu veya daha güçlü veriler ABD tahvil faizlerinde yükseliş ve dolarda daha fazla değerlenme getirebilir.

## Gelişmekte olan ülke (GOÜ) para birimlerinin dolara karşı performansları - (Son 1 Ay)



## Lira'nın diğer gelişen ülke para birimlerine göreceli performansı



Gelişen ülke para birimleri sepeti Brezilya, Şili, Çekya, Macaristan, Meksika, Polonya, G. Afrika, Endonezya, G. Kore, Kolombiya, Rusya ve Hindistan para birimleri üzerinden eşit ağırlıklı olarak hesaplanmıştır.

## USD/TRY Teknik Analizi

PPK kararlarını sıkışma bölgesinin uç noktasına yakın seviyelerde bekleyen kur, PPK sonrasında da gevşeme eğilimini korudu. 5,6000 desteği kritik. Kırılması halinde 5,5200'ye hızlı bir geri çekilme görebiliriz. 5,6000 üzerinde ise 5,7500 – 5,7700 bölgesi hedeflenebilir.



### Önemli Teknik Seviyeler

<b>Ana Direnç</b>	5.9500
<b>2. Ara Direnç</b>	5.8100
<b>1. Ara Direnç</b>	5.7700
<b>spot</b>	5.6332
<b>1. Ara Destek</b>	5.6000
<b>2. Ara Destek</b>	5.5200
<b>Ana Destek</b>	5.4100

### Teknik Görünüm

<b>Kısa Vade</b> 1 Ay'a kadar	↔
<b>Orta Vade</b> 1 - 6 Ay	↓
<b>Uzun Vade</b> 6 - 12 Ay	↑

(\* ) 22, 50, 100 ve 200 periyotluk basit hareketli ortalamalar

## EUR/USD Teknik Analizi

Paritede orta vadeli teknik görünüm 1,1000 – 1,1100 bandı gibi iddialı bir seviyeye işaret etse de kısa vadede 1,1350 ve 1,1300 destekleri izlenebilir. Son haber ve veri akışı dolar lehine. Bugün açıklanacak ABD büyüme verisi parite açısından kritik olacaktır. Büyümenin güçlü kalmayı sürdürmesi halinde paritede gevşeme sürebilir. Beklentilerin altında bir büyüme halinde ise 1,1430'a tepki görebiliriz. Veri TSİ 15:30'da açıklanacak.



### Önemli Teknik Seviyeler

<b>Ana Direnç</b>	1.1500
<b>2. Ara Direnç</b>	1.1480
<b>1. Ara Direnç</b>	1.1430
<b>spot</b>	1.1366
<b>1. Ara Destek</b>	1.1350
<b>2. Ara Destek</b>	1.1300
<b>Ana Destek</b>	1.1280

### Teknik Görünüm

<b>Kısa Vade</b> 1 Ay'a kadar	↔
<b>Orta Vade</b> 1 - 6 Ay	↓
<b>Uzun Vade</b> 6 - 12 Ay	↓

(\* ) 22, 50, 100 ve 200 periyotluk basit hareketli ortalamalar



## Altın Teknik Analizi

Ons altın fiyatlarında, grafikteki flama oluşumunun yukarı kırılması ile 1.275 \$/ons'a kadar yükseliş potansiyeli sürüyor, ancak son işlemlerde ABD tahvil faizlerinin yatay kalması ve dolarda değerlendirme nedeniyle altının hız kestiğini görüyoruz. 1.230 \$/ons seviyesi olası bir geri çekilmenin ilk desteği olarak izlenebilir.



### Önemli Teknik Seviyeler

<b>Ana Direnç</b>	1275
<b>2. Ara Direnç</b>	1250
<b>1. Ara Direnç</b>	1241
<b>spot</b>	1232
<b>1. Ara Destek</b>	1230
<b>2. Ara Destek</b>	1208
<b>Ana Destek</b>	1200

### Teknik Görünüm

<b>Kısa Vadde</b> 1 Ay'a kadar	↔
<b>Orta Vadde</b> 1 - 6 Ay	↑
<b>Uzun Vadde</b> 6 - 12 Ay	↓

(\* ) 22, 50, 100 ve 200 periyotluk basit hareketli ortalamalar

## Petrol Teknik Analizi

İran'ın petrol ihracatına yönelik ABD liderliğindeki çember giderek daralıyor. Son olarak Çin yönetiminin, ülkedeki iki petrol şirketine (China National Petroleum Corp. ile Sinopec) İran'dan ham petrol alımından kaçınmalarını istediği iddia ediliyor. Rusya, Çin ve İran arasında devam eden çok sayıdaki işbirliği anlaşması dikkate alındığında Çin'in ABD'ye yaklaşan bu adımı dikkat çekici. Brent'te 76,00 \$/varil'e geri çekilme devam edebilir.



### Önemli Teknik Seviyeler

<b>Ana Direnç</b>	77.70
<b>2. Ara Direnç</b>	77.00
<b>1. Ara Direnç</b>	76.50
<b>spot</b>	76.23
<b>1. Ara Destek</b>	76.00
<b>2. Ara Destek</b>	75.40
<b>Ana Destek</b>	75.00





























### Teknik Görünüm

<b>Kısa Vade</b>	↓
1 Ay'a kadar	
<b>Orta Vade</b>	↓
1 - 6 Ay	
<b>Uzun Vade</b>	↑
6 - 12 Ay	

(\* ) 22, 50, 100 ve 200 periyotluk basit hareketli ortalamalar



## Ajanda

Tarih	Saat	Ülke	Veri	Dönemi	Beklenti	Önceki
22.Eki	15:30	ABD	 Chicago Fed Ulusal Faaliyet Endeksi	Eylül	-	0.18
22.Eki	17:30	Türkiye	 Merkezi Yönetim Borç Stoku (Milyar Lira)	Eylül	-	1,153.0
23.Eki	10:00	Türkiye	 Tüketici Güveni	Ekim	-	59.3
23.Eki	17:00	Euro	 Tüketici Güveni	Ekim	-3.0	-2.9
23.Eki	16:30	ABD	 Kashkari'nin Konuşması	-	-	-
23.Eki	20:30	ABD	 Bostic'in Konuşması	-	-	-
24.Eki	01:15	ABD	 Evans'ın Konuşması	-	-	-
24.Eki	11:00	Euro	 İmalat PMI	Ekim	52.9	53.2
24.Eki	11:00	Euro	 Markit Bileşik PMI	Ekim	53.8	54.1
24.Eki	11:00	Euro	 Hizmet PMI	Ekim	54.4	54.7
24.Eki	16:15	ABD	 Kashkari'nin Konuşması	-	-	-
24.Eki	16:45	ABD	 İmalat PMI	Ekim	55.6	55.6
24.Eki	16:45	ABD	 Markit Bileşik PMI	Ekim	-	53.9
24.Eki	16:45	ABD	 Hizmet PMI	Ekim	53.9	53.5
24.Eki	17:00	ABD	 Yeni Konut Satışları (bin)	Eylül	630.0	629.0
24.Eki	17:30	ABD	 Ham Petrol Stokları (milyon varil)	-	-	6.490
24.Eki	20:10	ABD	 Mester'in Konuşması	-	-	-
25.Eki	14:00	Türkiye	 Bir Hafta Vadeli Repo Faiz Oranı	Ekim	24,00%*	24.00%
25.Eki	14:00	Türkiye	 Gecelik Borç Alma Faizi	Ekim	22,50%*	22.50%
25.Eki	14:00	Türkiye	 Gecelik Borç Verme Faizi	Ekim	25,50%*	25.50%
25.Eki	14:00	Türkiye	 Geç Likidite Penceresi Borç Verme Faizi	Ekim	27,00%*	27.00%
25.Eki	14:45	Euro	 Faiz Oranı Kararı	Ekim	0.00%	0.00%
25.Eki	15:30	ABD	 Dayanıklı Mal Siparişleri (Aylık)	Eylül	-2.3%	4.4%
25.Eki	15:30	Euro	 Draghi'nin Konuşması	-	-	-
26.Eki	00:30	ABD	 Mester'in Konuşması	-	-	-
26.Eki	02:30	Japonya	 Tokyo TÜFE (Yıllık)	Ekim	-	1.3%
26.Eki	15:30	ABD	 GSYH (Yıllık)	3. Çeyrek	3.3%	4.2%
26.Eki	17:00	ABD	 Michigan Tüketici Beklentileri	Ekim	-	89.1

\*HLY Araştırma



## Künye

### Araştırma

Banu KIVCI TOKALI  
Araştırma Direktörü  
[BTokali@halkyatirim.com.tr](mailto:BTokali@halkyatirim.com.tr)  
+90 212 314 81 88

Serhan YENİGÜN  
Yönetmen  
[SYenigun@halkyatirim.com.tr](mailto:SYenigun@halkyatirim.com.tr)  
+90 212 314 87 29

Ayşegül BAYRAM  
Uzman  
[ABayram@halkyatirim.com.tr](mailto:ABayram@halkyatirim.com.tr)  
+90 212 314 87 30

İlknur HAYIR TURHAN  
Yönetmen  
[ITurhan@halkyatirim.com.tr](mailto:ITurhan@halkyatirim.com.tr)  
+90 212 314 81 85

Uğur BOZKURT  
Uzman Yardımcısı  
[UBozkurt@halkyatirim.com.tr](mailto:UBozkurt@halkyatirim.com.tr)  
+90 212 314 87 26

Abdullah DEMİRER  
Uzman  
[ADemirer@halkyatirim.com.tr](mailto:ADemirer@halkyatirim.com.tr)  
+90 212 314 87 24

**Çekince:** Bu rapor ve yorumlardaki yazılar, bilgiler ve grafikler yalnızca bilgi edinilmesi amacıyla derlenmiştir. Burada yer alan yatırım bilgi, yorum ve tavsiyeleri yatırım danışmanlığı kapsamında değildir. Yatırım danışmanlığı hizmeti, yetkili kuruluşlar tarafından kişilerin risk ve getiri tercihleri dikkate alınarak kişiye özel, imzalanacak yatırım danışmanlığı sözleşmesi çerçevesinde sunulmaktadır. Burada yer alan yorum ve tavsiyeler ise genel niteliktedir. Bu tavsiyeler mali durumunuz ile risk ve getiri tercihlerinize uygun olmayabilir. Bu nedenle, sadece burada yer alan bilgilere dayanarak yatırım kararı verilmesi beklentilerinize uygun sonuçlar doğurmayabilir.

Halk Yatırım, bu bilgilerin doğru, eksiksiz ve değişmez olduğunu garanti etmez, bilgi eksikliği ve yanlışlığından hiçbir şekilde sorumlu tutulamaz. Raporda yer alan ifadeler, hiçbir şekilde alış veya satış teklifi olarak değerlendirilemez. Halk Yatırım'ın, rapordaki bilgiler dolayısıyla ortaya çıkabilecek, doğrudan ve dolaylı kazanç ve zararlarla ilgili herhangi bir sorumluluğu yoktur.

Bu ileti 05 Kasım 2014 tarih ve 29166 sayılı Resmi Gazetede yayınlanan ve 01 Mayıs 2015 tarihinde yürürlüğü giren "Elektronik Ticaretin Düzenlenmesi Hakkında" çıkan kanunun 2.Maddesi c bendinde belirtilen Ticari Elektronik ileti kapsamında değildir.

