

Günlük FX & Emtia Strateji Notu

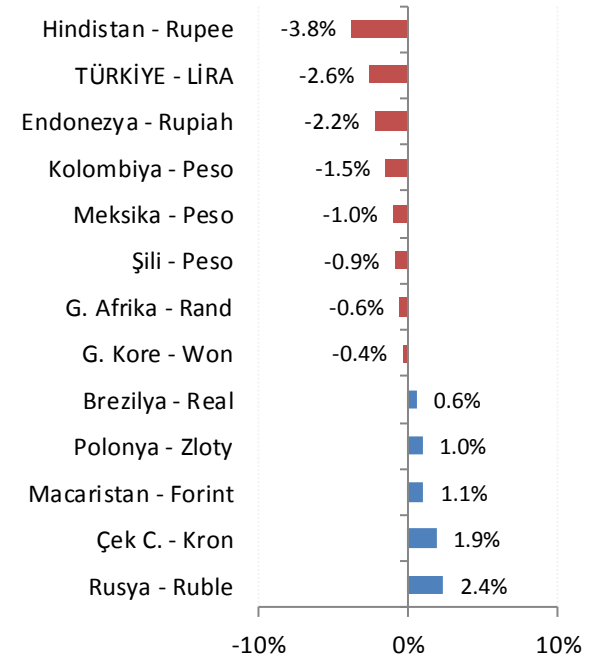
Bu akşam TSİ 21:00'de Fed faiz kararı açıklanacak. %1,75-2,00 bandında tutulan politika faiz aralığının 25 baz puan artırımla %2,00-2,25 bandına çıkartılması bekleniyor. Bu karardan daha fazla öne çıkabilecek konu ise, Fed yöneticilerinin üç ayda bir güncelledikleri gelecek döneme dair faiz beklentilerinde bir değişiklik olup olmayacağı ve bu beklentilerin parasal sıkılaşma temposunda bir değişime işaret edip etmeyeceği olacaktır. Ek olarak, makro projeksiyonlarda yapılabilecek revizyonlar da takip edilecek.

Dolar/TL'de, kısa vadeli sıkışma devam ediyor. Haber akışı ve gündem açısından içeride önemli bir ajanda başlığı yok. Fed etkisi görülebilir, ancak TL'de toparlanmanın sürmesini bekliyoruz.

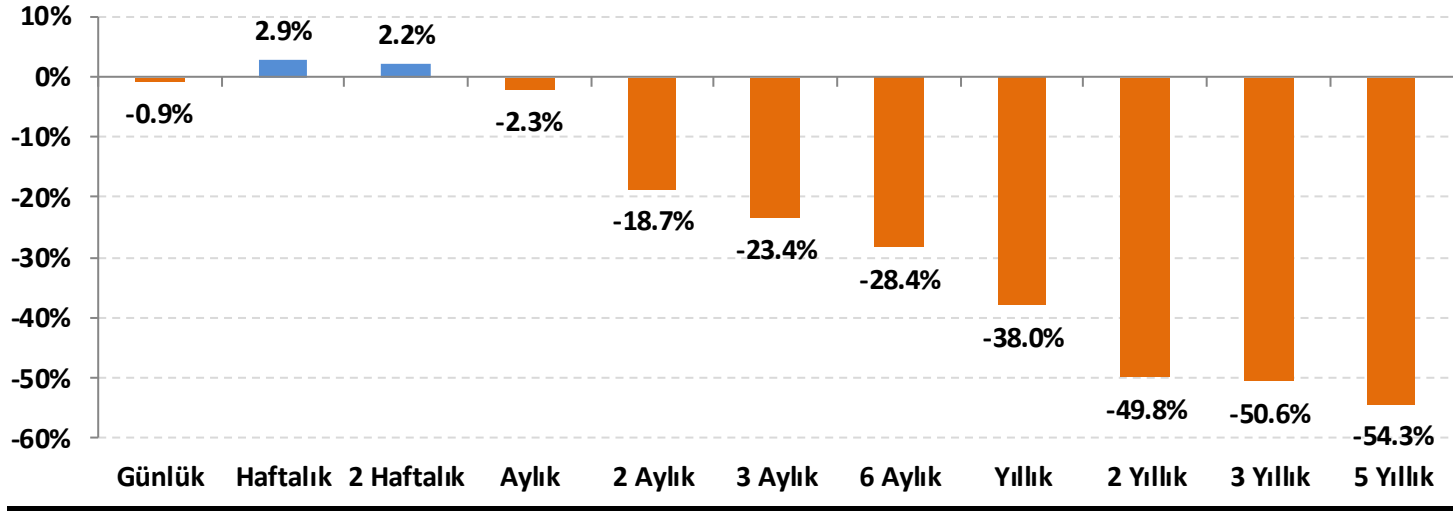
EUR/USD: ECB yöneticilerinden Praet, önceki gün ECB Başkanı Draghi'nin enflasyonda artış görüldüğü yönündeki sözlerine açıklık getirerek enflasyon dinamiklerinde artış emareleri gördüklerini, ancak bu sürecin ağır ve zaman alıcı olduğunu söyledi. Praet'in sözleri, parasal koşulların da ağır bir şekilde sıkılaştırılacağı beklentisi yaratıyor. Bu da, EUR'nun momentum kaybına yol açıyor. Ancak, orta vadeli teknik görünümün giderek EUR lehine döndüğünü belirtelim. Bu akşam sonuçlanacak Fed toplantısından çıkarak mesajlar bu konuda önemli ipuçları sunacaktır.

USD/JPY: Japonya Merkez Bankası (BoJ) Başkanı Kuroda, %2 olan enflasyon hedefine mümkün olduğunca kısa zamanda ulaşmak istediklerini, ancak Japonya'daki makro dinamiklerin batıdan farklı olması nedeniyle bunun zaman aldığı belirtti. Son altı ayda dolara karşı %7,5 değer kaybeden JPY'de bu zayıflığın bir süre daha devam edebileceğini düşünüyoruz. USD/JPY'de 113,15 direnci kritik. Aşılması halinde, 113,80 ve 114,70 test edilebilir.

Gelişmekte olan ülke (GOÜ) para birimlerinin dolara karşı performansları - (Son 1 Ay)



Lira'nın diğer gelişen ülke para birimlerine göreceli performansı



Gelişen ülke para birimleri sepeti Brezilya, Şili, Çekya, Macaristan, Meksika, Polonya, G. Afrika, Endonezya, G. Kore, Kolombiya, Rusya ve Hindistan para birimleri üzerinden eşit ağırlıklı olarak hesaplanmıştır.

USD/TRY Teknik Analizi

Dolar/TL'de sıkışma bölgesinin desteği test ediliyor. 6,0700 altında gevşemenin hızlandığını görebiliriz. Bu durumda 6,0000 ara desteği ilk hedef olarak takip edilebilir. Sıkışma bölgesine geri dönülmesi halinde ise 6,3200 direnci hedeflenecektir.



Önemli Teknik Seviyeler

Ana Direnç	6.5000
2. Ara Direnç	6.4300
1. Ara Direnç	6.3200
spot	6.1239
1. Ara Destek	6.0700
2. Ara Destek	6.0000
Ana Destek	5.8000

Teknik Görünüm

Kısa Vade 1 Ay'a kadar	↓
Orta Vade 1 - 6 Ay	↑
Uzun Vade 6 - 12 Ay	↑

(*) 22, 50, 100 ve 200 periyotluk basit hareketli ortalamalar

EUR/USD Teknik Analizi

Paritede orta vadeli görünümde TOBO formasyonunun boyun çizgisinin yukarı kırılması pozitif. Kısa vadede ise, bir sıkışma görüyoruz. 1,1745 destek, 1,1780 direnç olarak izlenebilir.



Önemli Teknik Seviyeler

Ana Direnç	1.1850
2. Ara Direnç	1.1820
1. Ara Direnç	1.1780
spot	1.1765
1. Ara Destek	1.1745
2. Ara Destek	1.1720
Ana Destek	1.1680

Teknik Görünüm

Kısa Vade	↔
1 Ay'a kadar	
Orta Vade	↔
1 - 6 Ay	
Uzun Vade	↔
6 - 12 Ay	

(*) 22, 50, 100 ve 200 periyotluk basit hareketli ortalamalar



Altın Teknik Analizi

ABD tahvil faizlerinin yüksek seyrini koruması ve doların gelişmiş ülke para birimlerine karşı yaşadığı değer kaybının hız kesmesi ons altın fiyatlarının da zayıflamasına neden oluyor. 1.200 \$/ons civarında dengelenen ons altın fiyatlarında momentum kaybı halinde 1.195 \$/ons'a geri çekilme görebiliriz.



Önemli Teknik Seviyeler

Ana Direnç	1217
2. Ara Direnç	1212
1. Ara Direnç	1204
spot	1200
1. Ara Destek	1197
2. Ara Destek	1194
Ana Destek	1187

Teknik Görünüm

Kısa Vadde 1 Ay'a kadar	↔
Orta Vadde 1 - 6 Ay	↔
Uzun Vadde 6 - 12 Ay	↓

(*) 22, 50, 100 ve 200 periyotluk basit hareketli ortalamalar



Petrol Teknik Analizi

Brent tipi ham petrolü fiyatları 80 \$/varil seviyesini aşarak dört yılın zirve değerlerinde işlem görürken bazı küresel yatırım bankalarının yılın geri kalanında 70 - 80 \$/varil bandında fiyatların istikrar kazanacağına dair beklentiler seslendirdiğini görüyoruz. Son yükselişin dinamiklerine baktığımızda ise, İran orijinli arza ilişkin kaygılar, Çin'in stok biriktirmesi, talepte artış beklentileri petrol fiyatlarını destekliyor.



Önemli Teknik Seviyeler

Ana Direnç	85.00
2. Ara Direnç	83.50
1. Ara Direnç	82.80
spot	81.96
1. Ara Destek	80.00
2. Ara Destek	78.50
Ana Destek	77.00





























Teknik Görünüm

Kısa Vade 1 Ay'a kadar	↑
Orta Vade 1 - 6 Ay	↑
Uzun Vade 6 - 12 Ay	↑

(*) 22, 50, 100 ve 200 periyotluk basit hareketli ortalamalar



Ajanda

Tarih	Saat	Ülke	Veri	Dönemi	Beklenti	Önceki
24.Eyl		Çin	 Tatil - Sonbahar Ortası Festivali	-	-	-
24.Eyl	14:30	Türkiye	 Kapasite Kullanım Oranı	Eylül	-	77.8%
24.Eyl	14:30	Türkiye	 İmalat Güveni	Eylül	-	96.4
24.Eyl	16:00	Euro	 Draghi'nin Konuşması	-	-	-
25.Eyl	17:00	ABD	 Conference Board Tüketici Güveni	Eylül	131.5	133.4
25.Eyl	17:00	ABD	 Richmond İmalat Endeksi	Eylül	21.0	24.0
25.Eyl	23:30	ABD	 Amerikan Petrol Enstitüsü Ham Petrol Stokları (milyon varil)	-	-	1.250
26.Eyl	17:00	ABD	 Yeni Konut Satışları (Aylık)	Ağustos	0.6%	-1.7%
26.Eyl	17:30	ABD	 Ham Petrol Stokları (milyon varil)	-	-	-2.057
26.Eyl	21:00	ABD	 Faiz Oranı Kararı	Eylül	2.00%	1.75%
26.Eyl	21:00	ABD	 Federal Açık Piyasa Komitesi Ekonomik Planları	-	-	-
26.Eyl	21:00	ABD	 Federal Açık Piyasa Komitesi Açıklaması	-	-	-
26.Eyl	21:30	ABD	 Fed Başkanı Powell'in Basın Toplantısı	-	-	-
27.Eyl	12:00	Euro	 Tüketici Güveni	Eylül	-	-2.9
27.Eyl	15:30	ABD	 Dayanıklı Mal Siparişleri (Aylık)	Ağustos	1.7%	-1.7%
27.Eyl	15:30	ABD	 Çekirdek Dayanıklı Mal Siparişleri (Aylık)	Ağustos	0.4%	0.1%
27.Eyl	15:30	ABD	 GSYH (Yıllık)	2. Çeyrek	4.3%	4.2%
27.Eyl	15:30	ABD	 Dış Ticaret Dengesi (milyar dolar)	Ağustos	-70.6	-72.0
28.Eyl	02:30	Japonya	 Tokyo TÜFE (Yıllık)	Eylül	1.1%	1.2%
28.Eyl	02:50	Japonya	 Sanayi Üretimi (Yıllık)	Ağustos	1.5%	2.2%
28.Eyl	04:45	Çin	 Caixin İmalat PMI	Eylül	50.6	50.6
28.Eyl	10:00	Türkiye	 Dış Ticaret Dengesi (milyar dolar)	Ağustos	-2.5	-6.0
28.Eyl	11:30	İngiltere	 GSYH (Yıllık)	2. Çeyrek	1.3%	1.3%
28.Eyl	12:00	Euro	 TÜFE (Yıllık)	Eylül	2.0%	2.0%
28.Eyl	12:00	Euro	 Çekirdek TÜFE (Yıllık)	Eylül	1.0%	1.0%
28.Eyl	15:30	ABD	 Çekirdek Kişisel Tüketim Harcamaları (Aylık)	Ağustos	0.1%	0.2%
28.Eyl	15:30	ABD	 Çekirdek Kişisel Tüketim Harcamaları (Yıllık)	Ağustos	2.0%	2.0%
28.Eyl	16:45	ABD	 Chicago Satın Alma Müdürleri Endeksi	Eylül	62.0	63.6

*HLY Araştırma



Bugünün doğru kararı
geleceğin kazancı



Künye

Araştırma

Banu KIVCI TOKALI
Araştırma Direktörü
BTokali@halkyatirim.com.tr
+90 212 314 81 88

Serhan YENİGÜN
Yönetmen
SYenigun@halkyatirim.com.tr
+90 212 314 87 29

Ayşegül BAYRAM
Uzman
ABayram@halkyatirim.com.tr
+90 212 314 87 30

İlknur HAYIR TURHAN
Yönetmen
ITurhan@halkyatirim.com.tr
+90 212 314 81 85

Uğur BOZKURT
Uzman Yardımcısı
UBozkurt@halkyatirim.com.tr
+90 212 314 87 26

Abdullah DEMİRER
Uzman
ADemirer@halkyatirim.com.tr
+90 212 314 87 24

Çekince: Bu rapor ve yorumlardaki yazılar, bilgiler ve grafikler yalnızca bilgi edinilmesi amacıyla derlenmiştir. Burada yer alan yatırım bilgi, yorum ve tavsiyeleri yatırım danışmanlığı kapsamında değildir. Yatırım danışmanlığı hizmeti, yetkili kuruluşlar tarafından kişilerin risk ve getiri tercihleri dikkate alınarak kişiye özel, imzalanacak yatırım danışmanlığı sözleşmesi çerçevesinde sunulmaktadır. Burada yer alan yorum ve tavsiyeler ise genel niteliktedir. Bu tavsiyeler mali durumunuz ile risk ve getiri tercihlerinize uygun olmayabilir. Bu nedenle, sadece burada yer alan bilgilere dayanarak yatırım kararı verilmesi beklentilerinize uygun sonuçlar doğurmayabilir.

Halk Yatırım, bu bilgilerin doğru, eksiksiz ve değişmez olduğunu garanti etmez, bilgi eksikliği ve yanlışlığından hiçbir şekilde sorumlu tutulamaz. Raporunda yer alan ifadeler, hiçbir şekilde alış veya satış teklifi olarak değerlendirilemez. Halk Yatırım'ın, rapordaki bilgiler dolayısıyla ortaya çıkabilecek, doğrudan ve dolaylı kazanç ve zararlarla ilgili herhangi bir sorumluluğu yoktur.

Bu ileti 05 Kasım 2014 tarih ve 29166 sayılı Resmi Gazetede yayınlanan ve 01 Mayıs 2015 tarihinde yürürlüğü giren "Elektronik Ticaretin Düzenlenmesi Hakkında" çıkan kanunun 2.Maddesi c bendinde belirtilen Ticari Elektronik ileti kapsamında değildir.

