

## Günlük FX & Emtia Strateji Notu

Türkiye – ABD ilişkilerinin seyri ve dolayısıyla da piyasalarımız için önem arz eden ve geçtiğimiz hafta gerçekleşen duruşmada tutukluluk halinin devamına karar verilen ABD’li rahip Brunson için dün ev hapsi kararı çıktı. Teröre destek vermekle suçlanan ve 35 yıl hapis istemiyle yargılanan Brunson için bir sonraki duruşma tarihi daha önce 12 Ekim olarak bildirilmişti. Bu tarihe kadar Brunson’ın ev hapsinde kalması bekleniyor.

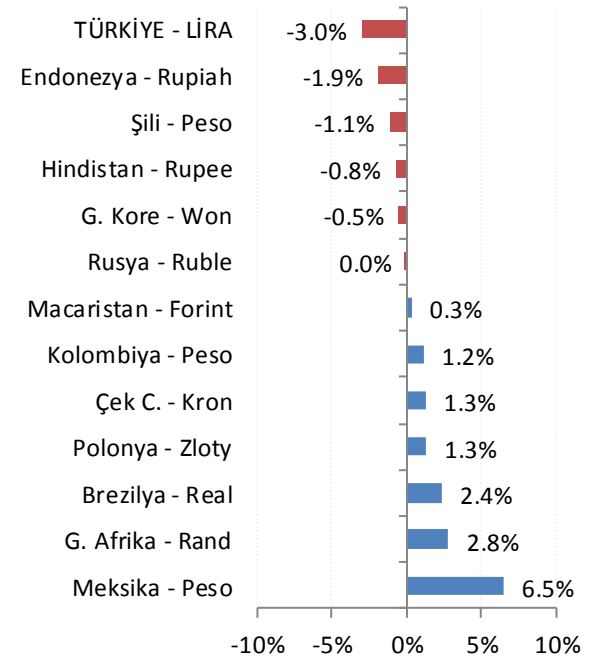
**Dolar/TL:** Brunson kararı ile TL ve TL cinsi varlıklarda yaşanan pozitif seyir bugün de devam edebilir. Ancak, kurda son işlemlerde 4,7850’den 4,8200 civarına bir yönelim yaşanıyor. 4,8400 seviyesi direnç olarak izlenebilir ve bu seviyeye yaklaştıkça TL’ye geçiş yapılabilir. 4,8400 üzerinde ise dolar tercih edilebilir.

**EUR/USD:** ABD Başkanı Trump ve Avrupa Komisyonu Başkanı Juncker yeni gümrük tarifeleri açıklamama ve ticaret bariyerlerini düşürmede anlaştı. Ticaret savaşlarında ABD ile AB arasında ateşkes anlamına gelen bu anlaşma küresel piyasalarda da stresin azalmasına neden oluyor. EUR/USD için pozitif olan gelişmenin ardından bugün de Avrupa MB karar ve açıklamaları beklenecek.

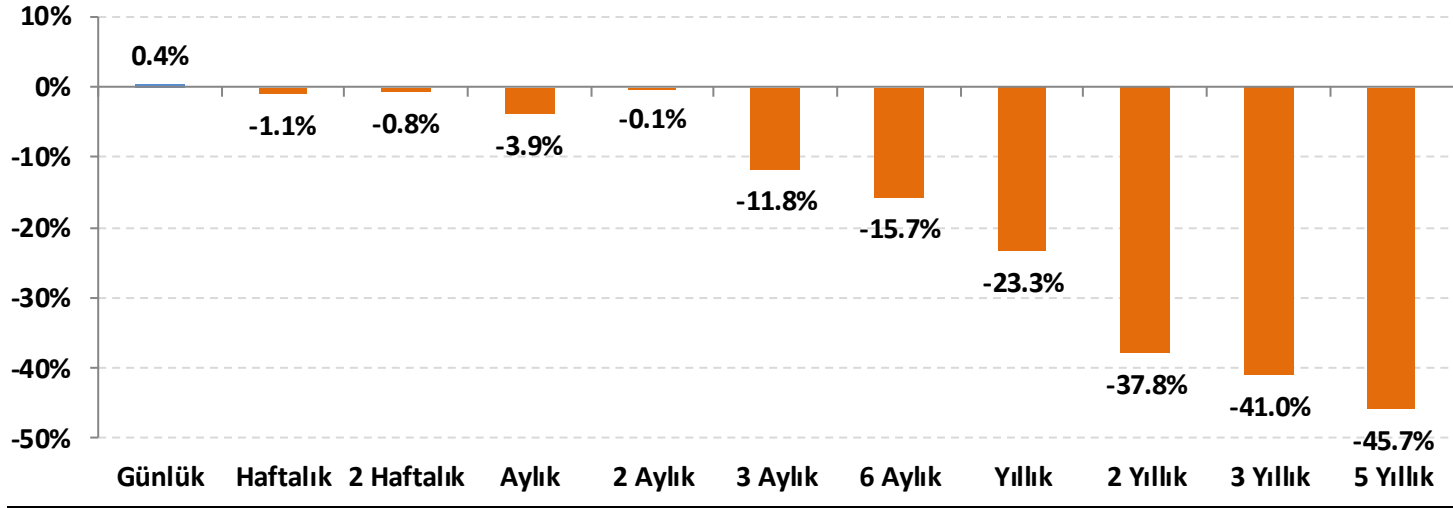
**Ons altın:** Geçtiğimiz günlerde ABD verim eğrisindeki yataylaşmanın ons altın fiyatlarını baskı altına aldığını paylaşmıştık. Ancak, hafta başından bu yana baktığımızda ABD tahvillerinde getiri eğrisinin yeniden dikleştiğini, yani uzun vadeli tahvil faizleri ile kısa vadeli tahvil faizleri arasındaki farkın Şubat’tan bu yana en hızlı günlük yükselişlerle uzun vadeli tahviller lehine arttığını görüyoruz. ABD ekonomisinde resesyon riskini hafifleten bu görünüm ons altın fiyatlarının da tepki vermesine neden oluyor.

Yukarıdaki etkinin sürmesi halinde, TOBO (ters omuz-baş-omuz) taban formasyonunu yukarı kıran ve teknik açıdan da pozitif görünüm sergileyen ons altın fiyatlarında 1.250 – 1.2550 \$/ons bölgesine yükselişin devam ettiğini görebiliriz.

## Gelişmekte olan ülke (GOÜ) para birimlerinin dolara karşı performansları - (Son 1 Ay)



### Lira'nın diğer gelişen ülke para birimlerine göreceli performansı



Gelişen ülke para birimleri sepeti Brezilya, Şili, Çekya, Macaristan, Meksika, Polonya, G. Afrika, Endonezya, G. Kore, Kolombiya, Rusya ve Hindistan para birimleri üzerinden eşit ağırlıklı olarak hesaplanmıştır.

## USD/TRY Teknik Analizi

Rahip Brunson kararı ile 4,8800 civarından 4,7800'e kadar gerileyen kurda bu sabah 4,8200 civarına tepki alımları görüyoruz. 4,8400 seviyesi kısa vadeli önemli direnç olarak izlenebilir. Saatlik grafiklerde momentum TL lehine dönüyor, bu nedenle dirençlerin çalışma olasılığı yüksek.



### Önemli Teknik Seviyeler

<b>Ana Direnç</b>	4.8800
<b>2. Ara Direnç</b>	4.8400
<b>1. Ara Direnç</b>	4.8200
<b>spot</b>	4.8185
<b>1. Ara Destek</b>	4.7850
<b>2. Ara Destek</b>	4.7650
<b>Ana Destek</b>	4.7260

### Teknik Görünüm

<b>Kısa Vadde</b> 1 Ay'a kadar	↔
<b>Orta Vadde</b> 1 - 6 Ay	↑
<b>Uzun Vadde</b> 6 - 12 Ay	↑

(\* ) 22, 50, 100 ve 200 periyotluk basit hareketli ortalamalar



## EUR/USD Teknik Analizi

ECB faiz kararı saat 14:45'de, Draghi açıklamaları saat 15:30'da gelecek. Açıklamalarda, ECB'nin faiz artırımlarına ne zaman başlayacağına dair ipuçları takip edilecek. Beklentiler faiz artışının gelecek yıl Eylül ya da Ekim ayında başlayacağı yönünde. Bu yönde mesajlar verilmesi halinde EUR'da değerlenmenin hızlandığını ve 1,1760 direncinin kırıldığını görebiliriz.



### Önemli Teknik Seviyeler

<b>Ana Direnç</b>	1.1820
<b>2. Ara Direnç</b>	1.1800
<b>1. Ara Direnç</b>	1.1760
<b>spot</b>	1.1735
<b>1. Ara Destek</b>	1.1660
<b>2. Ara Destek</b>	1.1620
<b>Ana Destek</b>	1.1580

### Teknik Görünüm

<b>Kısa Vade</b> 1 Ay'a kadar	↔
<b>Orta Vade</b> 1 - 6 Ay	↔
<b>Uzun Vade</b> 6 - 12 Ay	↔

(\* ) 22, 50, 100 ve 200 periyotluk basit hareketli ortalamalar



## Altın Teknik Analizi

Ons altında kısa vadeli grafiklerde taban oluşumu tamamlandı ve yükselen üçgen bölgesinde bir sıkışma başladı. Kısa vadede 1.222 \$/ons destek, 1.235 \$/ons direnç olarak izlenebilir.



### Önemli Teknik Seviyeler

<b>Ana Direnç</b>	1255
<b>2. Ara Direnç</b>	1240
<b>1. Ara Direnç</b>	1235
<b>spot</b>	1229
<b>1. Ara Destek</b>	1222
<b>2. Ara Destek</b>	1218
<b>Ana Destek</b>	1215

### Teknik Görünüm

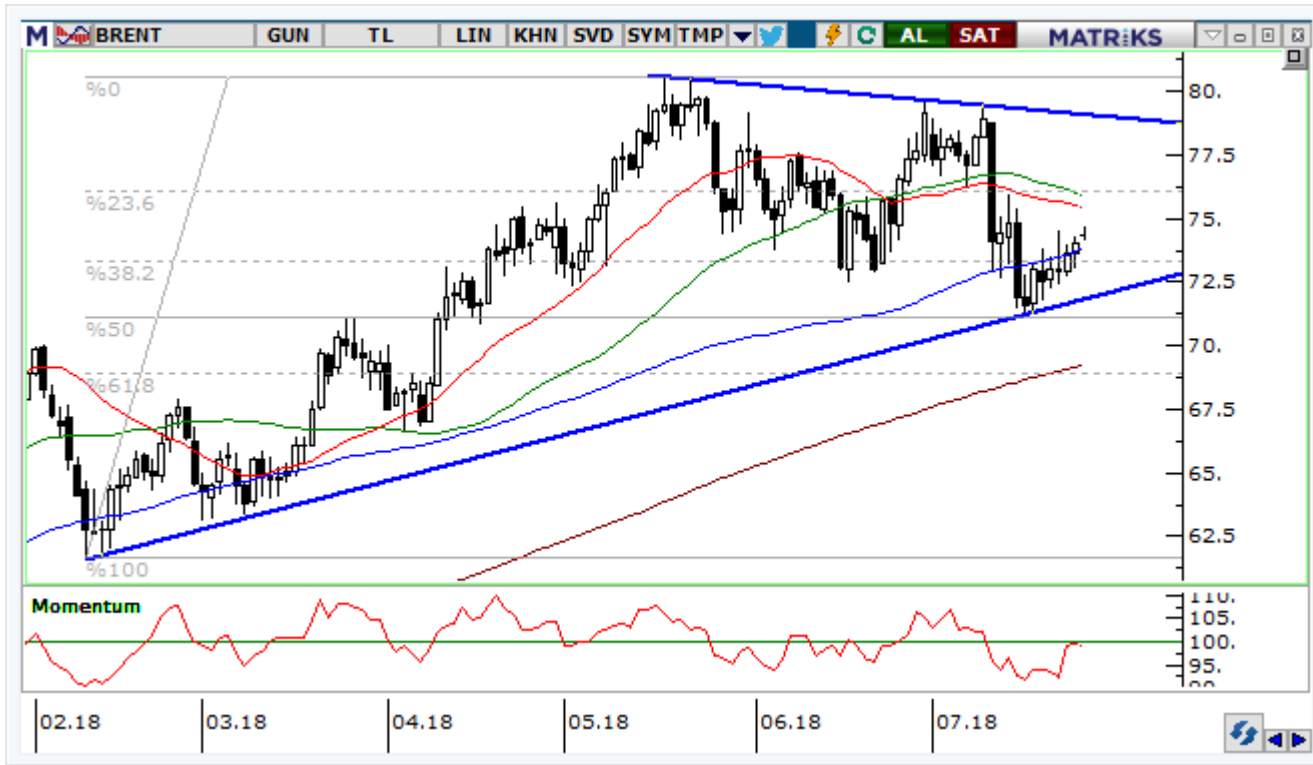
<b>Kısa Vade</b> 1 Ay'a kadar	↔
<b>Orta Vade</b> 1 - 6 Ay	↓
<b>Uzun Vade</b> 6 - 12 Ay	↔

(\* ) 22, 50, 100 ve 200 periyotluk basit hareketli ortalamalar



## Petrol Teknik Analizi

Suudi Arabistan, Yemen'de bulunan Husi grubun iki büyük petrol tankerine saldırısı nedeniyle Kızıl Deniz'den petrol sevkiyatını geçici olarak askıya aldı. Buna yukarı yönlü tepki veren petrol fiyatlarında ise sıkışma bölgesinin desteğinden yükselişin devam ettiğini görüyoruz. Kısa vadede 74,50 \$/varil ilk direnç olarak izlenebilir.



### Önemli Teknik Seviyeler

<b>Ana Direnç</b>	75.70
<b>2. Ara Direnç</b>	75.00
<b>1. Ara Direnç</b>	74.50
<b>spot</b>	74.30
<b>1. Ara Destek</b>	72.40
<b>2. Ara Destek</b>	71.60
<b>Ana Destek</b>	70.00

























### Teknik Görünüm

<b>Kısa Vade</b> 1 Ay'a kadar	↑
<b>Orta Vade</b> 1 - 6 Ay	↔
<b>Uzun Vade</b> 6 - 12 Ay	↑

(\* ) 22, 50, 100 ve 200 periyotluk basit hareketli ortalamalar



## Ajanda

Tarih	Saat	Ülke	Veri	Dönemi	Beklenti	Önceki
23.Tem	10:00	Türkiye	 Tüketici Güveni	Temmuz	-	70.3
23.Tem	17:00	ABD	 Mevcut Konut Satışları (milyon adet)	Haziran	5.48	5.43
23.Tem	17:00	Euro	 Tüketici Güveni	Temmuz	-0.7	-0.5
24.Tem	03:30	Japonya	 İmalat PMI	Temmuz	-	53.0
24.Tem	11:00	Euro	 İmalat PMI	Temmuz	54.7	54.9
24.Tem	11:00	Euro	 Hizmet PMI	Temmuz	55.0	55.2
24.Tem	14:00	Türkiye	 Bir Hafta Vadeli Repo Faiz Oranı	Temmuz	19,00%*	17.75%
24.Tem	14:00	Türkiye	 Gecelik Borçlanma Faizi Alt Bandı	Temmuz	17,50%*	16.25%
24.Tem	14:00	Türkiye	 Gecelik Borçlanma Faizi Üst Bandı	Temmuz	20,50%*	19.25%
24.Tem	14:00	Türkiye	 Geç Likidite Penceresi Oranı	Temmuz	22,00%*	20.75%
24.Tem	16:45	ABD	 İmalat PMI	Temmuz	55.3	55.4
24.Tem	16:45	ABD	 Hizmet PMI	Temmuz	-	56.5
25.Tem	14:30	Türkiye	 Kapasite Kullanım Oranı	Temmuz	-	78.3%
25.Tem	14:30	Türkiye	 İmalat Güveni	Temmuz	-	104.6
25.Tem	17:00	ABD	 Yeni Konut Satışları (bin adet)	Haziran	670	689
25.Tem	17:30	ABD	 Ham Petrol Stokları (milyon varil)	-	-	5.836
26.Tem	14:45	Euro	 Faiz Oranı Kararı	Temmuz	0.00%	0.00%
26.Tem	15:30	ABD	 Çekirdek Dayanıklı Mal Siparişleri (Aylık)	Haziran	0.5%	0.0%
26.Tem	15:30	ABD	 Dayanıklı Mal Siparişleri (Aylık)	Haziran	3.0%	-0.4%
26.Tem	15:30	ABD	 Dış Ticaret Dengesi (milyar dolar)	Haziran	-67.0	-64.8
26.Tem	15:30	Euro	 Avrupa Merkez Bankası Basın Açıklaması	-	-	-
27.Tem	02:30	Japonya	 Tokyo TÜFE (Yıllık)	Temmuz	0.7%	0.6%
27.Tem	15:30	ABD	 GSYH (Yıllık)	2. Çeyrek	4.0%	2.0%
27.Tem	15:30	ABD	 Çekirdek Kişisel Tüketim Giderleri	2. Çeyrek	-	2.3%

\*HLY Araştırma



## Künye

### Araştırma

Banu KIVCI TOKALI  
Araştırma Direktörü  
[BTokali@halkyatirim.com.tr](mailto:BTokali@halkyatirim.com.tr)  
+90 212 314 81 88

Serhan YENİGÜN  
Yönetmen  
[SYenigun@halkyatirim.com.tr](mailto:SYenigun@halkyatirim.com.tr)  
+90 212 314 87 29

Ayşegül BAYRAM  
Uzman  
[ABayram@halkyatirim.com.tr](mailto:ABayram@halkyatirim.com.tr)  
+90 212 314 87 30

İlknur HAYIR TURHAN  
Yönetmen  
[ITurhan@halkyatirim.com.tr](mailto:ITurhan@halkyatirim.com.tr)  
+90 212 314 81 85

Uğur BOZKURT  
Uzman Yardımcısı  
[UBozkurt@halkyatirim.com.tr](mailto:UBozkurt@halkyatirim.com.tr)  
+90 212 314 87 26

Abdullah DEMİRER  
Uzman  
[ADemirer@halkyatirim.com.tr](mailto:ADemirer@halkyatirim.com.tr)  
+90 212 314 87 24

**Çekince:** Bu rapor ve yorumlardaki yazılar, bilgiler ve grafikler yalnızca bilgi edinilmesi amacıyla derlenmiştir. Burada yer alan yatırım bilgi, yorum ve tavsiyeleri yatırım danışmanlığı kapsamında değildir. Yatırım danışmanlığı hizmeti, yetkili kuruluşlar tarafından kişilerin risk ve getiri tercihleri dikkate alınarak kişiye özel, imzalanacak yatırım danışmanlığı sözleşmesi çerçevesinde sunulmaktadır. Burada yer alan yorum ve tavsiyeler ise genel niteliktedir. Bu tavsiyeler mali durumunuz ile risk ve getiri tercihlerinize uygun olmayabilir. Bu nedenle, sadece burada yer alan bilgilere dayanarak yatırım kararı verilmesi beklentilerinize uygun sonuçlar doğurmayabilir.

Halk Yatırım, bu bilgilerin doğru, eksiksiz ve değişmez olduğunu garanti etmez, bilgi eksikliği ve yanlışlığından hiçbir şekilde sorumlu tutulamaz. Raporda yer alan ifadeler, hiçbir şekilde alış veya satış teklifi olarak değerlendirilemez. Halk Yatırım'ın, rapordaki bilgiler dolayısıyla ortaya çıkabilecek, doğrudan ve dolaylı kazanç ve zararlarla ilgili herhangi bir sorumluluğu yoktur.

Bu ileti 05 Kasım 2014 tarih ve 29166 sayılı Resmi Gazetede yayınlanan ve 01 Mayıs 2015 tarihinde yürürlüğü giren "Elektronik Ticaretin Düzenlenmesi Hakkında" çıkan kanunun 2.Maddesi c bendinde belirtilen Ticari Elektronik ileti kapsamında değildir.

