

Günlük FX & Emtia Strateji Notu

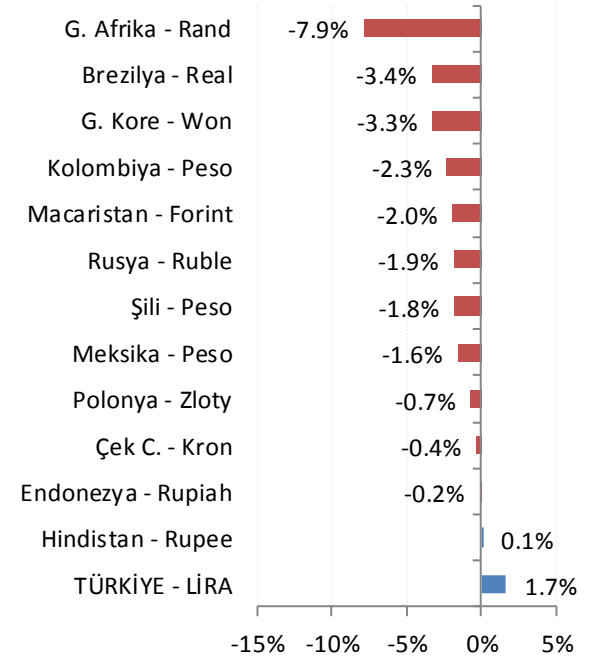
Küresel piyasalarda, ABD ile Çin ve AB ülkeleri arasında ticari çıkar çatışmaları üzerinden yürütülen çekişmenin baskısı sürüyor. ABD, Avrupa ve Asya'da borsalarda sert satışlar görülürken güvenli liman olarak görülen ABD tahvillerine kısmi alımlar, ons altında ise 22 günlük basit hareketli ortalama üzerinde dengeli bir seyir izleniyor.

EUR/USD: ECB yöneticilerinden gelen son mesajlarda enflasyonda orta vadede yükseliş beklendiği ve varlık alımlarının 2018 sonunda tamamlanması gerektiği mesajları tekrarlandı. Bu açıklamalar, ECB tarafından paylaşılan önceki mesajlar ile uyumlu ve paritede EUR lehine bir destek yaratıyor.

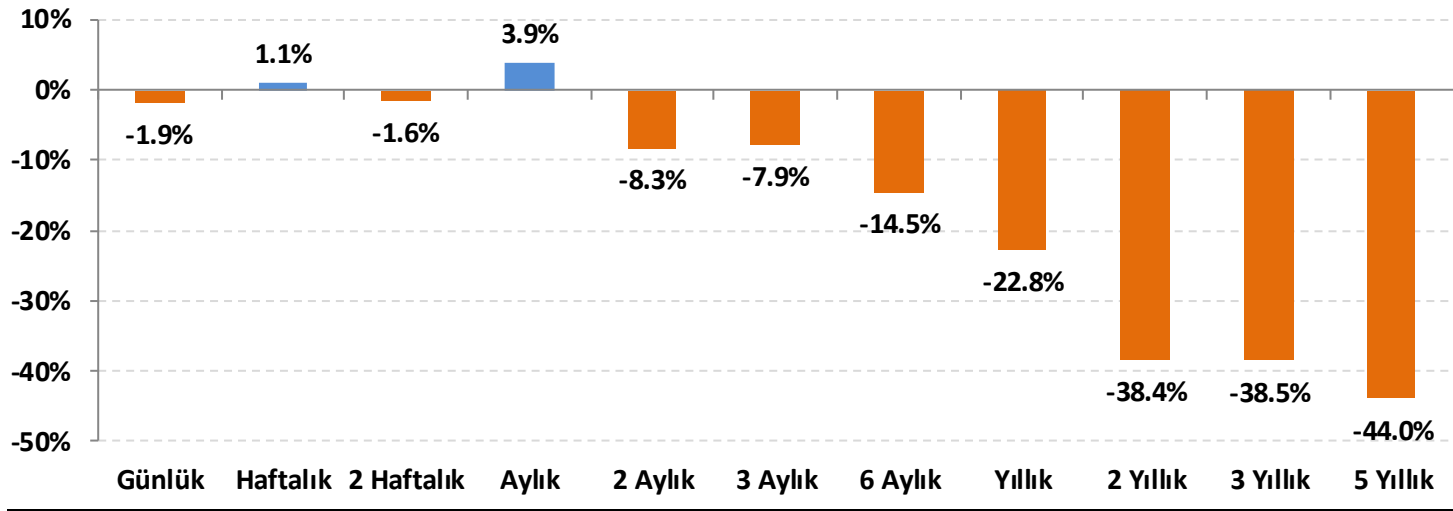
Dolar/TL: Kurda, dün 4,53 – 4,73 bölgesinde aşırı volatil işlemler gerçekleştikten sonra 4,65 – 4,70 bandında dengelenme görüyoruz. TL, halen son bir ayın en fazla değerlenen GOÜ para birimi olmayı sürdürüyor, ancak kurun 4,60 altında tutunamaması nedeniyle günlük bazda kazançlarını önemli bir bölümünü geri verdiğini ve yeniden momentum kaybettiğini görüyoruz.

Günün ajandası sakin. İçeride, seçimlerin ardından devam eden siyasi gündem takip edilecek. Önümüzdeki takvimde YSK'nın kesin sonuçları açıklaması, mazbataların verilmesi ve yemin edilmesi ile yeni kabinenin şekilleneceği en az iki haftalık bir süreç bulunuyor.

Gelişmekte olan ülke (GOÜ) para birimlerinin dolara karşı performansları - (Son 1 Ay)



Lira'nın diğer gelişen ülke para birimlerine göreceli performansı



Gelişen ülke para birimleri sepeti Brezilya, Şili, Çekya, Macaristan, Meksika, Polonya, G. Afrika, Endonezya, G. Kore, Kolombiya, Rusya ve Hindistan para birimleri üzerinden eşit ağırlıklı olarak hesaplanmıştır.

USD/TRY Teknik Analizi

Dolar/TL, sıkışma bölgesi içinde kalmaya devam ediyor. 4,68 ilk destek, 4,73 ilk direnç olarak takip edilebilir. Momentum yeniden dolar lehine dönüyor.



Önemli Teknik Seviyeler

Ana Direnç	4.8150
2. Ara Direnç	4.7700
1. Ara Direnç	4.7300
spot	4.6946
1. Ara Destek	4.6800
2. Ara Destek	4.6500
Ana Destek	4.6200

Teknik Görünüm

Kısa Vade 1 Ay'a kadar	↔
Orta Vade 1 - 6 Ay	↔
Uzun Vade 6 - 12 Ay	↑

(*) 22, 50, 100 ve 200 periyotluk basit hareketli ortalamalar

Altın Teknik Analizi

Ons altın fiyatları 2018'in en düşük seviyelerinde kalmaya devam ediyor. Gevşeme trendi içerisinde zayıf görünümünü koruyan altın fiyatlarında 1.250 – 1.260 \$/ons bandı ilk destek aralığı olarak izlenebilir. İlk direnç ise 1.275 \$/ons.



Önemli Teknik Seviyeler

Ana Direnç	1300
2. Ara Direnç	1288
1. Ara Direnç	1275
spot	1264
1. Ara Destek	1260
2. Ara Destek	1250
Ana Destek	1245

Teknik Görünüm

Kısa Vade 1 Ay'a kadar	↓
Orta Vade 1 - 6 Ay	↓
Uzun Vade 6 - 12 Ay	↔

(*) 22, 50, 100 ve 200 periyotluk basit hareketli ortalamalar



Petrol Teknik Analizi

OPEC ve OPEC dışı ülkelerin Temmuz'dan itibaren ham petrol üretim kotalarını günlük 1 milyon varil artırma konusunda anlaşmalarının ardından Brent tipi ham petrol fiyatlarında 73 – 76 \$/varil bandında sıkışma yaşanıyor. Bu bandın sınırları, kısa vadede destek – direnç olarak izlenebilir.



Önemli Teknik Seviyeler





Ana Direnç	78.00
2. Ara Direnç	76.50
1. Ara Direnç	76.00
spot	74.93
1. Ara Destek	73.00
2. Ara Destek	71.25
Ana Destek	70.00

Teknik Görünüm

Kısa Vade 1 Ay'a kadar	↔
Orta Vade 1 - 6 Ay	↔
Uzun Vade 6 - 12 Ay	↑

(*) 22, 50, 100 ve 200 periyotluk basit hareketli ortalamalar

Ajanda

Tarih	Saat	Ülke	Veri	Dönemi	Beklenti	Önceki
25.Haz	14:30	Türkiye	 Kapasite Kullanım Oranı	Haziran	-	77.9%
25.Haz	14:30	Türkiye	 İmalat Güveni	Haziran	-	109.9
25.Haz	17:00	ABD	 Yeni Konut Satışları (bin adet)	Mayıs	665.0	662.0
26.Haz	17:00	ABD	 Conference Board Tüketici Güveni	Haziran	127.5	128.0
26.Haz	20:00	ABD	 Bostic'in Konuşması	-	-	-
26.Haz	20:45	ABD	 Kaplan'ın Konuşması	-	-	-
27.Haz	15:30	ABD	 Çekirdek Dayanıklı Mal Siparişleri	Mayıs	0.5%	0.9%
27.Haz	15:30	ABD	 Dayanıklı Mal Siparişleri	Mayıs	-1.0%	-1.6%
27.Haz	15:30	ABD	 Dış Ticaret Dengesi (milyar dolar)	Mayıs	-68.9	-67.3
27.Haz	17:30	ABD	 Ham Petrol Stokları (milyon varil)	-	-	-5.914
27.Haz	17:00	ABD	 Rosengren'in Konuşması	-	-	-
28.Haz	02:50	Japonya	 Perakende Satışlar (Yıllık)	Mayıs	0.9%	1.5%
28.Haz	12:00	Euro	 Tüketici Güveni	Haziran	0.2	0.2
28.Haz	15:30	ABD	 GSYH (Yıllık)	1. Çeyrek	2.2%	2.2%
28.Haz	17:45	ABD	 Bullard'ın Konuşması	-	-	-
29.Haz	02:30	Japonya	 Tokyo TÜFE (Yıllık)	Haziran	-	0.4%
29.Haz	10:00	Türkiye	 Dış Ticaret Dengesi (milyar dolar)	Mayıs	-7,8*	-6.7
29.Haz	11:30	İngiltere	 GSYH (Çeyreklik)	1. Çeyrek	-	0.1%
29.Haz	11:30	İngiltere	 GSYH (Yıllık)	1. Çeyrek	1.4%	1.2%
29.Haz	12:00	Euro	 TÜFE (Yıllık)	Haziran	2.0%	1.9%
29.Haz	12:00	Euro	 Çekirdek TÜFE (Yıllık)	Haziran	1.0%	1.1%
29.Haz	15:30	ABD	 Çekirdek Kişisel Tüketim Harcamaları (Aylık)	Haziran	0.2%	0.2%
29.Haz	15:30	ABD	 Çekirdek Kişisel Tüketim Harcamaları (Yıllık)	Haziran	1.9%	1.8%

*HLY Araştırma



Künye

Araştırma

Banu KIVCI TOKALI
Araştırma Direktörü
BTokali@halkyatirim.com.tr
+90 212 314 81 88

Serhan YENİGÜN
Yönetmen
SYenigun@halkyatirim.com.tr
+90 212 314 87 29

Ayşegül BAYRAM
Uzman
ABayram@halkyatirim.com.tr
+90 212 314 87 30

İlknur HAYIR TURHAN
Yönetmen
ITurhan@halkyatirim.com.tr
+90 212 314 81 85

Uğur BOZKURT
Uzman Yardımcısı
UBozkurt@halkyatirim.com.tr
+90 212 314 87 26

Abdullah DEMİRER
Uzman
ADemirer@halkyatirim.com.tr
+90 212 314 87 24

Çekince: Bu rapor ve yorumlardaki yazılar, bilgiler ve grafikler yalnızca bilgi edinilmesi amacıyla derlenmiştir. Burada yer alan yatırım bilgi, yorum ve tavsiyeleri yatırım danışmanlığı kapsamında değildir. Yatırım danışmanlığı hizmeti, yetkili kuruluşlar tarafından kişilerin risk ve getiri tercihleri dikkate alınarak kişiye özel, imzalanacak yatırım danışmanlığı sözleşmesi çerçevesinde sunulmaktadır. Burada yer alan yorum ve tavsiyeler ise genel niteliktedir. Bu tavsiyeler mali durumunuz ile risk ve getiri tercihlerinize uygun olmayabilir. Bu nedenle, sadece burada yer alan bilgilere dayanarak yatırım kararı verilmesi beklentilerinize uygun sonuçlar doğurmayabilir.

Halk Yatırım, bu bilgilerin doğru, eksiksiz ve değişmez olduğunu garanti etmez, bilgi eksikliği ve yanlışlığından hiçbir şekilde sorumlu tutulamaz. Raporunda yer alan ifadeler, hiçbir şekilde alış veya satış teklifi olarak değerlendirilemez. Halk Yatırım'ın, rapordaki bilgiler dolayısıyla ortaya çıkabilecek, doğrudan ve dolaylı kazanç ve zararlarla ilgili herhangi bir sorumluluğu yoktur.

Bu ileti 05 Kasım 2014 tarih ve 29166 sayılı Resmi Gazetede yayınlanan ve 01 Mayıs 2015 tarihinde yürürlüğü giren "Elektronik Ticaretin Düzenlenmesi Hakkında" çıkan kanunun 2.Maddesi c bendinde belirtilen Ticari Elektronik ileti kapsamında değildir.

