

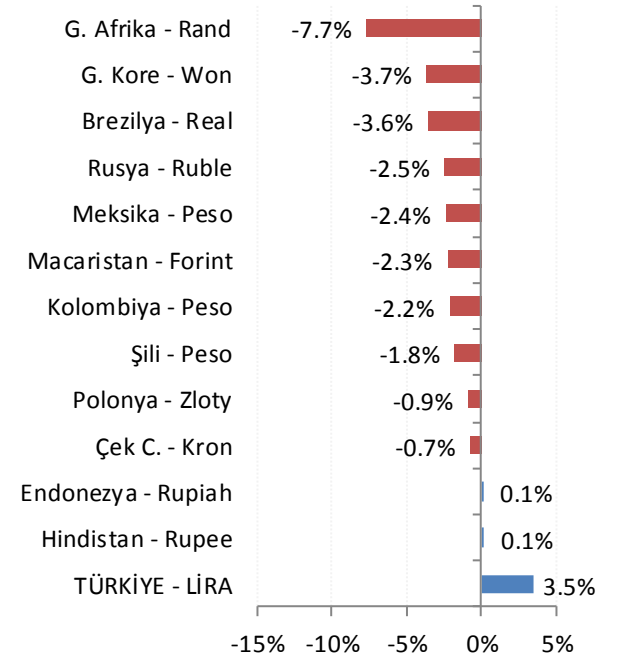
Günlük FX & Emtia Strateji Notu

Cumhurbaşkanlığı ve Milletvekiliği seçiminden, mevcut siyasi iktidarın devamı yönünde 'politik istikrar' sonucu çıkması TL'nin son bir aylık kayıplarının tamamını geri almasına neden oldu. Ancak, TL'nin daha geniş periyotta bakıldığında hâlen aşırı satılmış olduğunu dikkate aldığımızda Dolar/TL ve Euro/TL kurlarında daha fazla gevşeme potansiyeli olduğunu düşünüyoruz. Bununla beraber, seçimlerin ardından gerçekleşecek ilk işlemlerin yüksek volatilité içerebileceğini, bu nedenle de fiyatlarda dengelenme görmeden kaldıraçlı işlemlerde risklerin kontrollü şekilde takip edilmesi gerektiğini hatırlatalım.

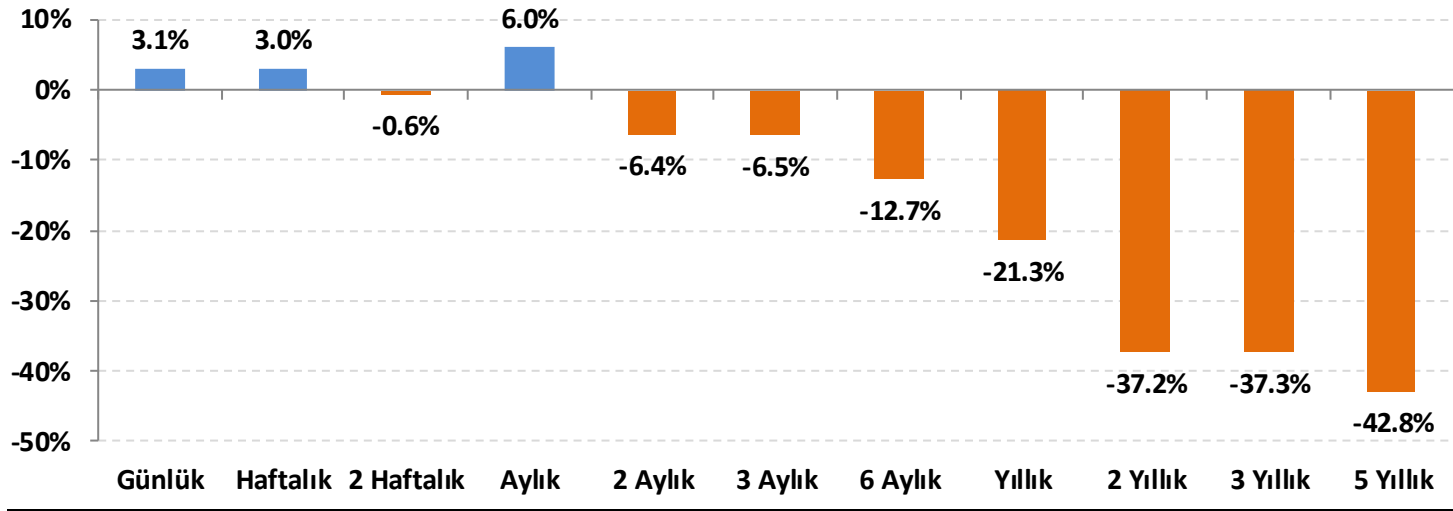
Küresel tarafta ise, ABD – Çin arasındaki ticaret savaşları çerçevesindeki hamlelerin ABD – AB arasında da devam ettiğini görüyoruz. Ek olarak, OPEC toplantısından günde 1 milyon varillik arz artışı konusunda uzlaşma çıktığının bildirilmesi dikkat çekiyor. OPEC, Eylül ayında tekrar toplanacak..

Yeni haftanın ajandasında, yurt içinde öncelikle seçim sonuçlarına bağlı piyasa fiyatlamaları etkili olacaktır. Veriler tarafında ise, Haziran ayı reel kesim güveni ve kapasite kullanımı ile Mayıs ayı dış ticaret dengesi takip edilecek (7,8 mlr\$ açık bekliyoruz). Avrupa'da Haziran ayı TÜFE verilerinin öne çıkacağı haftada ABD'de ise konut sektörü verileri, dayanıklı mal siparişleri, 1Ç18 büyümesi ve Michigan tüketici güven endeksi izlenecek. Ek olarak Fed üyelerinden gelen açıklamalar ve hafta sonu OPEC ile diğer petrol üreticilerinin bir araya geldiği toplantıdan çıkan kararlar sonrasında yükselen petrol fiyatlarının etkileri mercek altına olacak.

Gelişmekte olan ülke (GOÜ) para birimlerinin dolara karşı performansları - (Son 1 Ay)



Lira'nın diğer gelişen ülke para birimlerine göreceli performansı



Gelişen ülke para birimleri sepeti Brezilya, Şili, Çekya, Macaristan, Meksika, Polonya, G. Afrika, Endonezya, G. Kore, Kolombiya, Rusya ve Hindistan para birimleri üzerinden eşit ağırlıklı olarak hesaplanmıştır.

USD/TRY Teknik Analizi

Dolar/TL'de seçimler sonrasında yaşanan gevşeme ile ilk etapta 2017 Eylül ayından gelen yükseliş kanalına geri dönüş hedeflenebilir. 4,5300 ilk destek, 4,6200 ilk direnç olarak izlenmeli.



Önemli Teknik Seviyeler

Ana Direnç	4.6800
2. Ara Direnç	4.6500
1. Ara Direnç	4.6200
spot	4.6020
1. Ara Destek	4.5300
2. Ara Destek	4.5000
Ana Destek	4.4750

Teknik Görünüm

Kısa Vade 1 Ay'a kadar	↓
Orta Vade 1 - 6 Ay	↓
Uzun Vade 6 - 12 Ay	↑

(*) 22, 50, 100 ve 200 periyotluk basit hareketli ortalamalar

EUR/USD Teknik Analizi

1,1850'den 1,1550'ye gerileyen EUR/USD paritesi, geçtiğimiz hafta genelinde 1,1550 civarında taban arayışı sergiledikten sonra Cuma günü Avrupa'da aylar sonra güçlenme sinyali veren PMI verileri ile 1,1650 civarına tepki vermeyi başardı. Grafikte görülen ana trend desteği kritik önemini koruyor. Altına sarkma durumunda 1,1200'ler gündeme gelebilir.



Önemli Teknik Seviyeler

Ana Direnç	1.1850
2. Ara Direnç	1.1710
1. Ara Direnç	1.1680
spot	1.1632
1. Ara Destek	1.1530
2. Ara Destek	1.1450
Ana Destek	1.1400

Teknik Görünüm

Kısa Vadde 1 Ay'a kadar	↔
Orta Vadde 1 - 6 Ay	↔
Uzun Vadde 6 - 12 Ay	↑

(*) 22, 50, 100 ve 200 periyotluk basit hareketli ortalamalar

Altın Teknik Analizi

Ons altın fiyatlarında 2018'in en düşük seviyeleri test ediliyor. Gevşeme trendi içerisinde zayıf görünümünü koruyan altın fiyatlarında 1.250 – 1.260 \$/ons bandı ilk destek aralığı olarak izlenebilir. İlk direnç ise 1.275 \$/ons.



Önemli Teknik Seviyeler

Ana Direnç	1300
2. Ara Direnç	1288
1. Ara Direnç	1275
spot	1266
1. Ara Destek	1260
2. Ara Destek	1250
Ana Destek	1245

Teknik Görünüm

Kısa Vade 1 Ay'a kadar	↓
Orta Vade 1 - 6 Ay	↓
Uzun Vade 6 - 12 Ay	↔

(*) 22, 50, 100 ve 200 periyotluk basit hareketli ortalamalar

Petrol Teknik Analizi

OPEC ve OPEC dışı ülkelerin Temmuz'dan itibaren ham petrol üretim kotalarını günlük 1 milyon varil artırma konusunda anlaşmış oldukları bildirildi. Buna karşın, reel üretim hacminde hemen hızlı bir artış olmayacak. Brent tipi ham petrol fiyatlarında arz artışından kaynaklanacak yüksek bir satış baskısı beklemiyoruz. Grafikteki kanalın desteği üzerinde tutunma devam edebilir.



Önemli Teknik Seviyeler


















Ana Direnç	78.00
2. Ara Direnç	76.50
1. Ara Direnç	76.00
spot	74.20
1. Ara Destek	72.50
2. Ara Destek	71.25
Ana Destek	70.00

Teknik Görünüm

Kısa Vade 1 Ay'a kadar	↑
Orta Vade 1 - 6 Ay	↓
Uzun Vade 6 - 12 Ay	↑

(*) 22, 50, 100 ve 200 periyotluk basit hareketli ortalamalar

Ajanda

Tarih	Saat	Ülke	Veri	Dönemi	Beklenti	Önceki
25.Haz	14:30	Türkiye	 Kapasite Kullanım Oranı	Haziran	-	77.9%
25.Haz	14:30	Türkiye	 İmalat Güveni	Haziran	-	109.9
25.Haz	17:00	ABD	 Yeni Konut Satışları (bin adet)	Mayıs	665.0	662.0
26.Haz	17:00	ABD	 Conference Board Tüketici Güveni	Haziran	127.5	128.0
26.Haz	20:00	ABD	 Bostic'in Konuşması	-	-	-
26.Haz	20:45	ABD	 Kaplan'ın Konuşması	-	-	-
27.Haz	15:30	ABD	 Çekirdek Dayanıklı Mal Siparişleri	Mayıs	0.5%	0.9%
27.Haz	15:30	ABD	 Dayanıklı Mal Siparişleri	Mayıs	-1.0%	-1.6%
27.Haz	15:30	ABD	 Dış Ticaret Dengesi (milyar dolar)	Mayıs	-68.9	-67.3
27.Haz	17:30	ABD	 Ham Petrol Stokları (milyon varil)	-	-	-5.914
27.Haz	17:00	ABD	 Rosengren'in Konuşması	-	-	-
28.Haz	02:50	Japonya	 Perakende Satışlar (Yıllık)	Mayıs	0.9%	1.5%
28.Haz	12:00	Euro	 Tüketici Güveni	Haziran	0.2	0.2
28.Haz	15:30	ABD	 GSYH (Yıllık)	1. Çeyrek	2.2%	2.2%
28.Haz	17:45	ABD	 Bullard'ın Konuşması	-	-	-
29.Haz	02:30	Japonya	 Tokyo TÜFE (Yıllık)	Haziran	-	0.4%
29.Haz	10:00	Türkiye	 Dış Ticaret Dengesi (milyar dolar)	Mayıs	-7,8*	-6.7
29.Haz	11:30	İngiltere	 GSYH (Çeyreklik)	1. Çeyrek	-	0.1%
29.Haz	11:30	İngiltere	 GSYH (Yıllık)	1. Çeyrek	1.4%	1.2%
29.Haz	12:00	Euro	 TÜFE (Yıllık)	Haziran	2.0%	1.9%
29.Haz	12:00	Euro	 Çekirdek TÜFE (Yıllık)	Haziran	1.0%	1.1%
29.Haz	15:30	ABD	 Çekirdek Kişisel Tüketim Harcamaları (Aylık)	Haziran	0.2%	0.2%
29.Haz	15:30	ABD	 Çekirdek Kişisel Tüketim Harcamaları (Yıllık)	Haziran	1.9%	1.8%

*HLY Araştırma



Künye

Araştırma

Banu KIVCI TOKALI
Araştırma Direktörü
BTokali@halkyatirim.com.tr
+90 212 314 81 88

Serhan YENİGÜN
Yönetmen
SYenigun@halkyatirim.com.tr
+90 212 314 87 29

Ayşegül BAYRAM
Uzman
ABayram@halkyatirim.com.tr
+90 212 314 87 30

İlknur HAYIR TURHAN
Yönetmen
ITurhan@halkyatirim.com.tr
+90 212 314 81 85

Uğur BOZKURT
Uzman Yardımcısı
UBozkurt@halkyatirim.com.tr
+90 212 314 87 26

Abdullah DEMİRER
Uzman
ADemirer@halkyatirim.com.tr
+90 212 314 87 24

Çekince: Bu rapor ve yorumlardaki yazılar, bilgiler ve grafikler yalnızca bilgi edinilmesi amacıyla derlenmiştir. Burada yer alan yatırım bilgi, yorum ve tavsiyeleri yatırım danışmanlığı kapsamında değildir. Yatırım danışmanlığı hizmeti, yetkili kuruluşlar tarafından kişilerin risk ve getiri tercihleri dikkate alınarak kişiye özel, imzalanacak yatırım danışmanlığı sözleşmesi çerçevesinde sunulmaktadır. Burada yer alan yorum ve tavsiyeler ise genel niteliktedir. Bu tavsiyeler mali durumunuz ile risk ve getiri tercihlerinize uygun olmayabilir. Bu nedenle, sadece burada yer alan bilgilere dayanarak yatırım kararı verilmesi beklentilerinize uygun sonuçlar doğurmayabilir.

Halk Yatırım, bu bilgilerin doğru, eksiksiz ve değişmez olduğunu garanti etmez, bilgi eksikliği ve yanlışlığından hiçbir şekilde sorumlu tutulamaz. Raporda yer alan ifadeler, hiçbir şekilde alış veya satış teklifi olarak değerlendirilemez. Halk Yatırım'ın, rapordaki bilgiler dolayısıyla ortaya çıkabilecek, doğrudan ve dolaylı kazanç ve zararlarla ilgili herhangi bir sorumluluğu yoktur.

Bu ileti 05 Kasım 2014 tarih ve 29166 sayılı Resmi Gazetede yayınlanan ve 01 Mayıs 2015 tarihinde yürürlüğü giren "Elektronik Ticaretin Düzenlenmesi Hakkında" çıkan kanunun 2.Maddesi c bendinde belirtilen Ticari Elektronik ileti kapsamında değildir.

