

## Günlük FX & Emtia Strateji Notu

Ekonomi yönetimi, finansal istikrar ve TL'ye destek adımlarını sürdürüyor. PPK'nın 300 baz puanlık faiz artırımının ardından dün de TCMB'nin TL uzlaşmalı döviz satım ihale tutarı 6,15 milyar dolardan 8 milyar dolara yükseltildi. Başbakan Yardımcısı Sn. Mehmet Şimşek ve TCMB Başkanı Murat Çetinkaya ise, gelecek hafta (28-29 Mayıs) yatırımcılarla görüşmek amacıyla Londra'ya gidecekler.

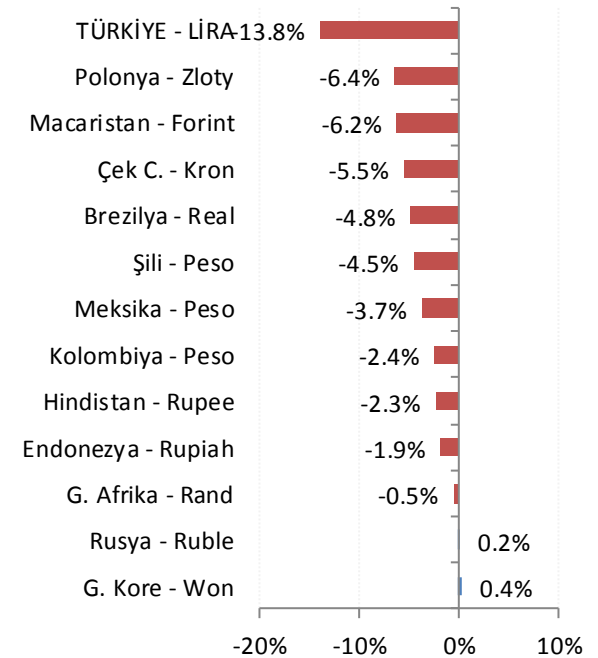
**Dolar/TL:** Yukarıdakilere benzer şekilde finansal istikrar ve piyasa volatilitesinin azalması için güven tazeleme amaçlı adımların olumlu sonuçlar vereceğini düşünüyoruz. Dolar/TL'de ve Euro/TL'de ekonomi modelleri ile açıklanması zor olan kur seviyelerinin kalıcı olmasını beklemiyoruz. Kısa vadede volatilitenin azalması da olsa sürebilir, ancak orta – uzun vadeli perspektifte TL'de değerlendirme ve GOÜ sepetine karşı tarihi zirve değerlere gelen negatif ayrışma oranlarının daralmasını bekliyoruz.

Dolar/TL'de 4,8000 seviyesi ilk önemli direnç olarak izlenebilir. Teknik açıdan bu seviye aşılmadığı sürece TL'de gevşeme eğiliminin zamanla güç kazanması mümkün. 4,800 üzerinde ise 4,90 – 4,93 tarihi zirve bölgesi hedeflenecektir.

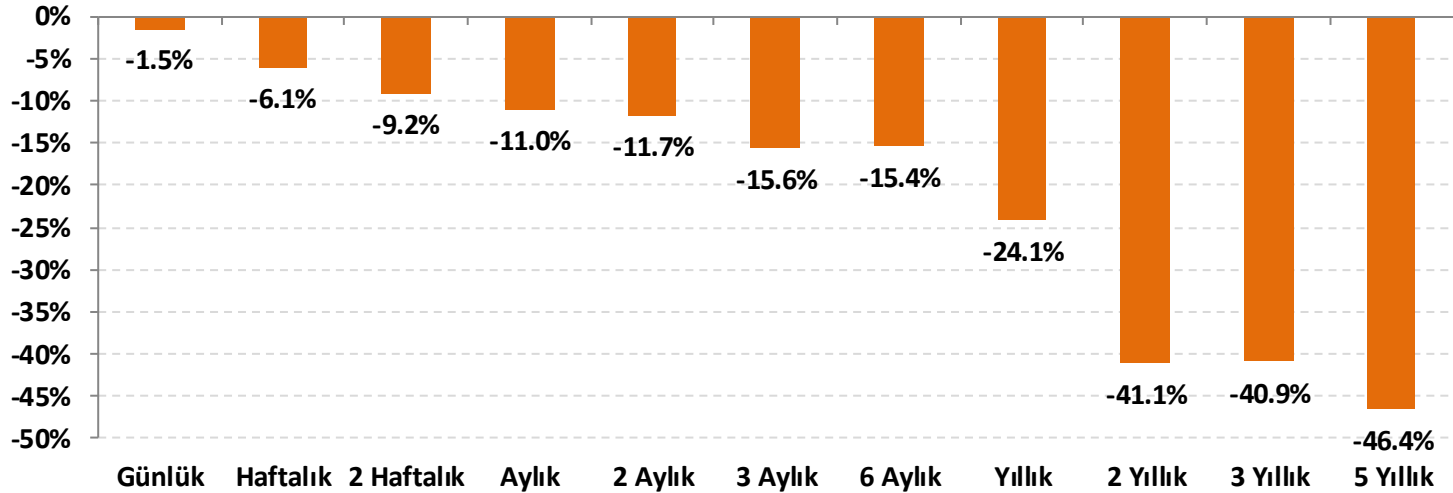
**Ons altın:** ABD Başkanı Donald Trump ile Kuzey Kore lideri Kim Jong Un'un 12 Haziran'da Singapur'da gerçekleştirmeyi planladıkları görüşmenin ABD tarafından iptal edilmesi ons altın fiyatlarının 1.300 \$/ons üzerine yönelmesine neden oldu. Jeopolitik risk parametrelerinin devrede kalması ons altın fiyatlarında yükselişin devamını getirebilir. Teknik hedef 1.325 \$/ons direnci.

Ajandada yurt içinde Mayıs ayı kapasite kullanımı ve imalat sektörü güven endeksi, İngiltere'de 1Ç18 GSYH büyümesi, ABD'de ise dayanıklı mal siparişleri ve Fed Başkanı Powell ile diğer üyelerin konuşmaları takip edilecek.

## Gelişmekte olan ülke (GOÜ) para birimlerinin dolara karşı performansları - (Son 1 Ay)



## Lira'nın diğer gelişen ülke para birimlerine göreceli performansı



Gelişen ülke para birimleri sepeti Brezilya, Şili, Çekya, Macaristan, Meksika, Polonya, G. Afrika, Endonezya, G. Kore, Kolombiya, Rusya ve Hindistan para birimleri üzerinden eşit ağırlıklı olarak hesaplanmıştır.

## USD/TRY Teknik Analizi

Dolar/TL'de 4,8000 direnci kritik. Teknik açıdan bu seviye aşılmadığı sürece TL'de gevşeme eğiliminin zamanla güç kazanması mümkün. Bu durumda da 4,5500 – 4,6000 bandı ilk kritik destek alanı olacaktır.

4,8000 üzerinde ise 4,90 – 4,93 tarihi zirve bölgesi hedeflenebilir.



### Önemli Teknik Seviyeler

<b>Ana Direnç</b>	4.9300
<b>2. Ara Direnç</b>	4.8000
<b>1. Ara Direnç</b>	4.7630
<b>spot</b>	4.7459
<b>1. Ara Destek</b>	4.6550
<b>2. Ara Destek</b>	4.5980
<b>Ana Destek</b>	4.5500

### Teknik Görünüm

<b>Kısa Vade</b> 1 Ay'a kadar	↑
<b>Orta Vade</b> 1 - 6 Ay	↑
<b>Uzun Vade</b> 6 - 12 Ay	↑

(\* ) 22, 50, 100 ve 200 periyotluk basit hareketli ortalamalar

## EUR/USD Teknik Analizi

Paritede 1,1600 – 1,1700 destek bölgesine geri çekilme devam ediyor. Kısa vadede 1,1700 kritik destek olarak izlenebilir. Momentum USD lehine kalmaya devam ediyor. Haber akışında da özellikle ECB'den gelen son açıklamalar (yavaş büyüme vurgusu) paritede gevşeme eğilimini destekler nitelikte.



### Önemli Teknik Seviyeler

<b>Ana Direnç</b>	1.1880
<b>2. Ara Direnç</b>	1.1830
<b>1. Ara Direnç</b>	1.1780
<b>spot</b>	1.1708
<b>1. Ara Destek</b>	1.1700
<b>2. Ara Destek</b>	1.1680
<b>Ana Destek</b>	1.1600

### Teknik Görünüm

<b>Kısa Vade</b> 1 Ay'a kadar	↔
<b>Orta Vade</b> 1 - 6 Ay	↓
<b>Uzun Vade</b> 6 - 12 Ay	↑

(\* ) 22, 50, 100 ve 200 periyotluk basit hareketli ortalamalar



## Altın Teknik Analizi

ABD ile K. Kore arasında gerçekleşmesi beklenen zirvenin ABD tarafından iptal edilmesi, jeopolitik risk parametrelerinin yeniden fiyatlara girmesine neden oluyor. Bu nedenle, grafikte de görüldüğü gibi, 1.290 \$/ons civarındaki taban oluşumunun ardından ons altın fiyatlarının gevşeme trendinin direncine yöneldiğini ve momentum kazandığını görüyoruz. 1.306 \$/ons üzerinde yükseliş devam edebilir.



### Önemli Teknik Seviyeler

<b>Ana Direnç</b>	1325
<b>2. Ara Direnç</b>	1313
<b>1. Ara Direnç</b>	1306
<b>spot</b>	1302
<b>1. Ara Destek</b>	1300
<b>2. Ara Destek</b>	1285
<b>Ana Destek</b>	1270

### Teknik Görünüm

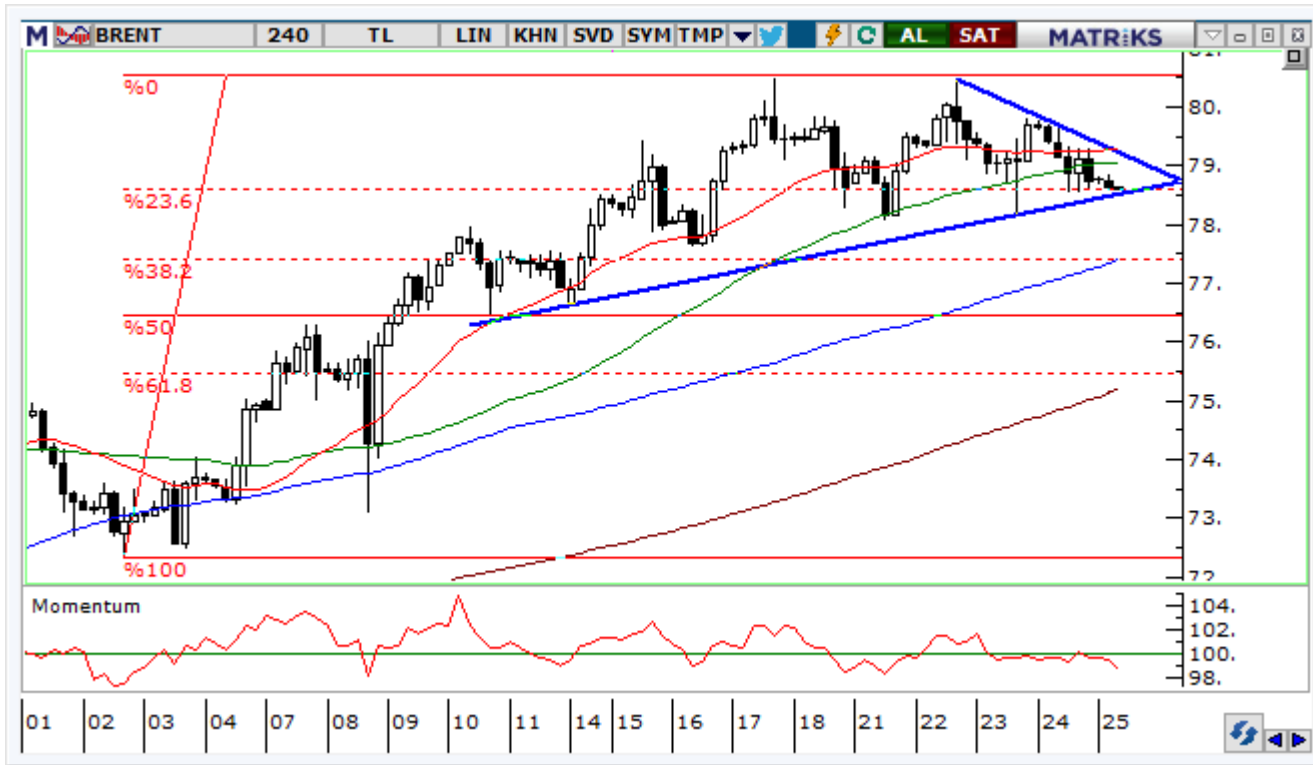
<b>Kısa Vadde</b>	↔
1 Ay'a kadar	
<b>Orta Vadde</b>	↓
1 - 6 Ay	
<b>Uzun Vadde</b>	↑
6 - 12 Ay	

(\* ) 22, 50, 100 ve 200 periyotluk basit hareketli ortalamalar



## Petrol Teknik Analizi

OPEC ve birlikte hareket eden üreticilerin arz kısıntılarını azaltabilecekleri haberleri petrolde kâr satışlarına neden oluyor. Henüz resmi karar alınmamış olsa da Suudi Arabistan ve Rusya'nın bu yönde görüş alışverişinde bulunduğu ve birlikte hareket edeceklerine ilişkin beklentiler sürmekte. Bren tipi ham petrol fiyatlarında, 78,50 \$/varil ilk destek olarak izlenebilir. Kırılması durumuna geçişinin sürmesi yüksek olasılık.



### Önemli Teknik Seviyeler

<b>Ana Direnç</b>	83.00
<b>2. Ara Direnç</b>	81.50
<b>1. Ara Direnç</b>	80.00
<b>spot</b>	78.63
<b>1. Ara Destek</b>	78.50
<b>2. Ara Destek</b>	77.50
<b>Ana Destek</b>	72.50































### Teknik Görünüm

<b>Kısa Vad</b>	↓
1 Ay'a kadar	
<b>Orta Vad</b>	↑
1 - 6 Ay	
<b>Uzun Vad</b>	↑
6 - 12 Ay	

(\* ) 22, 50, 100 ve 200 periyotluk basit hareketli ortalamalar



## Ajanda

Tarih	Saat	Ülke	Veri	Dönemi	Beklenti	Önceki
21.May	Belirsiz	ABD	 OPEC Toplantısı	-	-	-
21.May	02:50	Japonya	 Ticaret Dengesi (trilyon yen)	Nisan	0.45	0.80
21.May	19:15	ABD	 Bostic'in Konuşması	-	-	-
21.May	21:05	ABD	 Harker'in Konuşması	-	-	-
22.May	00:30	ABD	 Kashkari'nin Konuşması	-	-	-
22.May	17:00	ABD	 Richmond Fed İmalat Endeksi	Mayıs	-	-3.0
23.May	10:00	Türkiye	 Tüketici Güveni	Mayıs	-	71.9
23.May	11:00	Euro	 İmalat PMI	Mayıs	56.1	56.2
23.May	11:00	Euro	 Hizmet PMI	Mayıs	54.5	54.7
23.May	11:30	İngiltere	 TÜFE (Yıllık)	Nisan	2.5%	2.5%
23.May	11:30	İngiltere	 Çekirdek TÜFE (Yıllık)	Nisan	2.2%	2.3%
23.May	16:45	ABD	 İmalat PMI	Mayıs	56.1	56.5
23.May	16:45	ABD	 Hizmet PMI	Nisan	-	54.6
23.May	17:30	ABD	 Ham Petrol Stokları (milyon varil)	-	-	-1.404
23.May	21:00	ABD	 Federal Açık Piyasa Komitesi Toplantı Tutanakları	-	-	-
23.May	21:15	ABD	 Kashkari'nin Konuşması	-	-	-
24.May	11:15	ABD	 Dudley'in Konuşması	-	-	-
24.May	11:30	İngiltere	 Perakende Satışlar (Yıllık)	Nisan	0.5%	1.1%
24.May	11:30	İngiltere	 Çekirdek Perakende Satışlar (Yıllık)	Nisan	0.0%	1.1%
24.May	14:30	Euro	 Avrupa Merkez Bankası Para Politikası Toplantı Tutanakları	-	-	-
24.May	21:00	ABD	 Harker'in Konuşması	-	-	-
25.May	11:30	İngiltere	 GSYH (Çeyreklik)	1. Çeyrek	0.1%	0.1%
25.May	11:30	İngiltere	 GSYH (Yıllık)	1. Çeyrek	1.2%	1.2%
25.May	14:30	Türkiye	 İmalat Güveni	Mayıs	-	111.2
25.May	14:30	Türkiye	 Kapasite Kullanım Oranı	Mayıs	-	77.3%
25.May	15:30	ABD	 Dayanıklı Mal Siparişleri (Aylık)	Nisan	-1.4%	2.6%
25.May	15:30	ABD	 Çekirdek Dayanıklı Mal Siparişleri (Aylık)	Nisan	0.5%	0.1%
25.May	18:45	ABD	 Evans'in Konuşması	-	-	-
25.May	18:45	ABD	 Bostic'in Konuşması	-	-	-
25.May	18:45	ABD	 Kaplan'ın Konuşması	-	-	-

\*HLY Araştırma



Bugünün doğru kararı  
geleceğin kazancı



## Künye

### Araştırma

Banu KIVCI TOKALI  
Araştırma Direktörü  
[BTokali@halkyatirim.com.tr](mailto:BTokali@halkyatirim.com.tr)  
+90 212 314 81 88

Serhan YENİGÜN  
Yönetmen  
[SYenigun@halkyatirim.com.tr](mailto:SYenigun@halkyatirim.com.tr)  
+90 212 314 87 29

İlknur HAYIR TURHAN  
Yönetmen  
[ITurhan@halkyatirim.com.tr](mailto:ITurhan@halkyatirim.com.tr)  
+90 212 314 81 85

Abdullah DEMİRER  
Uzman  
[ADemirer@halkyatirim.com.tr](mailto:ADemirer@halkyatirim.com.tr)  
+90 212 314 87 24

Uğur BOZKURT  
Uzman Yardımcısı  
[UBozkurt@halkyatirim.com.tr](mailto:UBozkurt@halkyatirim.com.tr)  
+90 212 314 87 26

**Çekince:** Bu rapor ve yorumlardaki yazılar, bilgiler ve grafikler yalnızca bilgi edinilmesi amacıyla derlenmiştir. Burada yer alan yatırım bilgi, yorum ve tavsiyeleri yatırım danışmanlığı kapsamında değildir. Yatırım danışmanlığı hizmeti, yetkili kuruluşlar tarafından kişilerin risk ve getiri tercihleri dikkate alınarak kişiye özel, imzalanacak yatırım danışmanlığı sözleşmesi çerçevesinde sunulmaktadır. Burada yer alan yorum ve tavsiyeler ise genel niteliktedir. Bu tavsiyeler mali durumunuz ile risk ve getiri tercihlerinize uygun olmayabilir. Bu nedenle, sadece burada yer alan bilgilere dayanarak yatırım kararı verilmesi beklentilerinize uygun sonuçlar doğurmayabilir.

Halk Yatırım, bu bilgilerin doğru, eksiksiz ve değişmez olduğunu garanti etmez, bilgi eksikliği ve yanlışlığından hiçbir şekilde sorumlu tutulamaz. Raporunda yer alan ifadeler, hiçbir şekilde alış veya satış teklifi olarak değerlendirilemez. Halk Yatırım'ın, rapordaki bilgiler dolayısıyla ortaya çıkabilecek, doğrudan ve dolaylı kazanç ve zararlarla ilgili herhangi bir sorumluluğu yoktur.

Bu ileti 05 Kasım 2014 tarih ve 29166 sayılı Resmi Gazetede yayınlanan ve 01 Mayıs 2015 tarihinde yürürlüğü giren "Elektronik Ticaretin Düzenlenmesi Hakkında" çıkan kanunun 2.Maddesi c bendinde belirtilen Ticari Elektronik ileti kapsamında değildir.

