

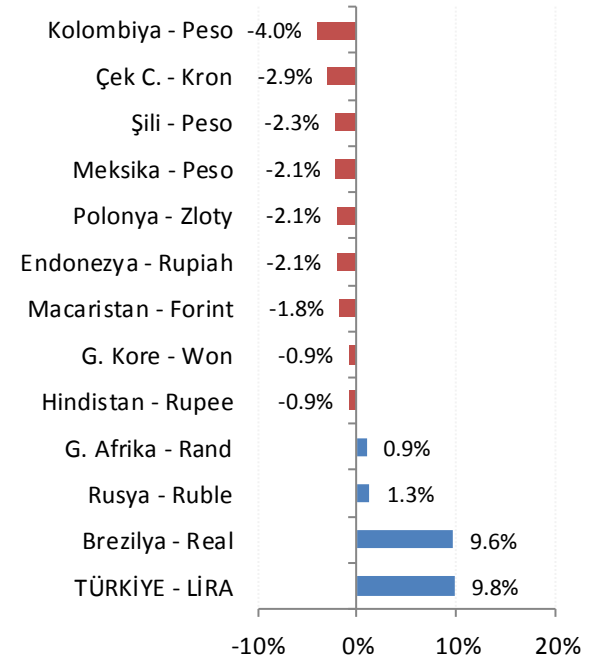
Günlük FX & Emtia Strateji Notu

Dün yurt iç piyasalarımızın kapandığı dakikaların ardından ABD piyasaları öncülüğünde küresel risk iştahının yeniden canlandığını görüyoruz. Bu iyimserlik, bu sabah Türkiye ce Avrupa borsalarında da hissedilebilir, ancak para birimleri için aynı şeyi söylemek zor görünüyor.

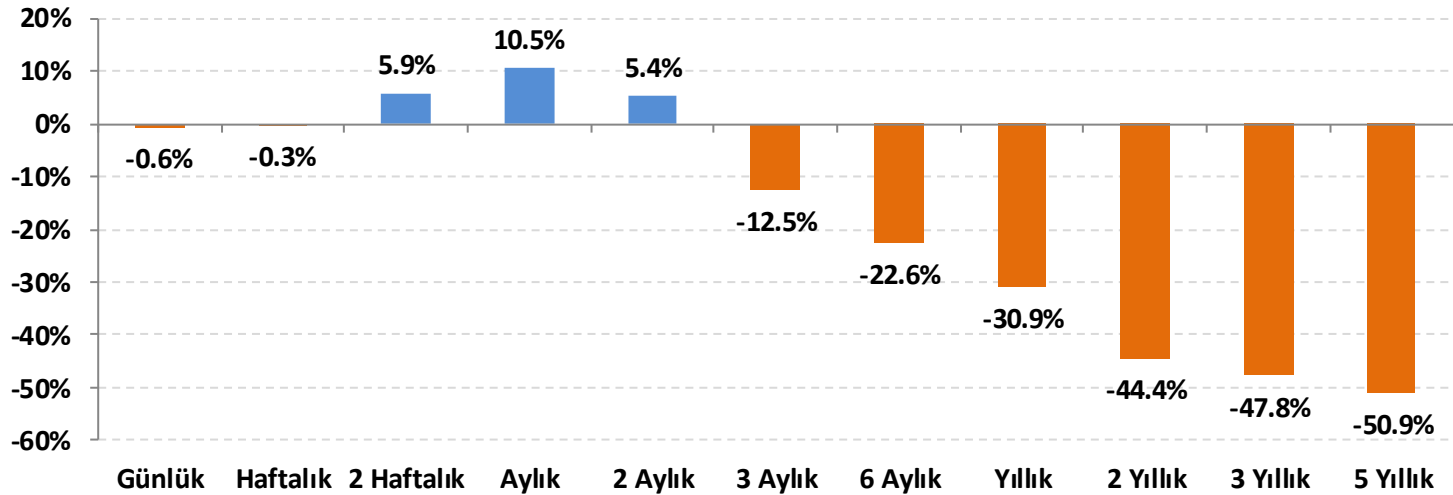
Avrupa'dan başlarsak, dünkü notumuzda da paylaştığımız gibi, AB Komisyonu tarihinde ilk kez bir ülkenin (İtalya'nın) bütçe tasarısını onaylamayıp üç hafta süre vererek revize edilmesini istedi. İtalya ise bu talebe ikinci bir planları olmadığını, yani AB'nin bu bütçeyi kabul etmek zorunda olduğunu ima ederek cevap verdi. Bu zıtlama nedeniyle EUR açısından sorunlu geçecek bir döneme giriyoruz. Günün sonunda akli selim galip gelecektir ve bir orta yol bulunacaktır, ancak İtalya bilmececi sürdürdüğü müddetçe EUR/USD'de yüksek volatilitte ve ağırlıklı USD lehine görünüm devam edebilir. Ons altın fiyatlarının da, dolarda aşırı değerlenme olmaması halinde bu belirsizlikten destek bulabileceğini düşünüyoruz. Bütün bu hareketlilik içerisinde yarın bir de ECB toplantısı takip edilecek.

Dolar/TL tarafında ise, tarihi zirveden gelen ve üç aylık sıkışma bölgesinin direnci olan 5,8750 seviyesi dün test edildi, ardından 5,75 civarına gerileme yaşandı. Kısa vadeli momentum dolar lehine kalmaya devam ediyor. Burada hem Avrupa'daki stresin TL'yi zayıflatıcı yönde etki ettiğini hem de yarın gerçekleşecek PPK toplantısından bir faiz artırımını beklenmemesinin etkili olduğunu düşünüyoruz. TL'de son bir haftada yaşanan zayıflığa karşın, sağdaki grafikten de görüleceği gibi, TL son bir ayda halen dolara karşı en fazla değer kazanan para birimi konumunda kalmayı sürdürüyor.

Gelişmekte olan ülke (GOÜ) para birimlerinin dolara karşı performansları - (Son 1 Ay)



Lira'nın diğer gelişen ülke para birimlerine göreceli performansı



Gelişen ülke para birimleri sepeti Brezilya, Şili, Çekya, Macaristan, Meksika, Polonya, G. Afrika, Endonezya, G. Kore, Kolombiya, Rusya ve Hindistan para birimleri üzerinden eşit ağırlıklı olarak hesaplanmıştır.

USD/TRY Teknik Analizi

Sıkışma bölgesinin desteğinden verdiği tepkide 5,7850 ile bölgenin direncine kadar sıçrayan kur sonraki işlemlerde 5,7500 civarında denge buluyor. Sıkışma bölgesi içinde seyrin devamını beklemekle beraber, momentumda dolar lehine güçlenmenin devamı halinde yukarı kırılım olasılığı da artacaktır. Bu durumda, 5,80 – 5,90 bölgesi iki hafta sonra tekrar test edilebilir.



Önemli Teknik Seviyeler

Ana Direnç	5.9500
2. Ara Direnç	5.8100
1. Ara Direnç	5.7850
spot	5.7529
1. Ara Destek	5.6000
2. Ara Destek	5.5200
Ana Destek	5.4100

Teknik Görünüm

Kısa Vade 1 Ay'a kadar	↑
Orta Vade 1 - 6 Ay	↓
Uzun Vade 6 - 12 Ay	↑

(*) 22, 50, 100 ve 200 periyotluk basit hareketli ortalamalar

EUR/USD Teknik Analizi

Paritede, İtalya eksenli sıkıntılar ve Fed'in Trump'ın uyarılarına karşın sıkılaştırma patikasında kararlılıkla ilerleyeceği mesajları vermesi dolar lehine seyrin devamını getiriyor. 1,1500 – 1,1550 bölgesi altında kalındığı sürece 1,1400 ve altına gerileme potansiyeli sürecektir.



Önemli Teknik Seviyeler

Ana Direnç	1.1620
2. Ara Direnç	1.1580
1. Ara Direnç	1.1545
spot	1.1457
1. Ara Destek	1.1400
2. Ara Destek	1.1350
Ana Destek	1.1300

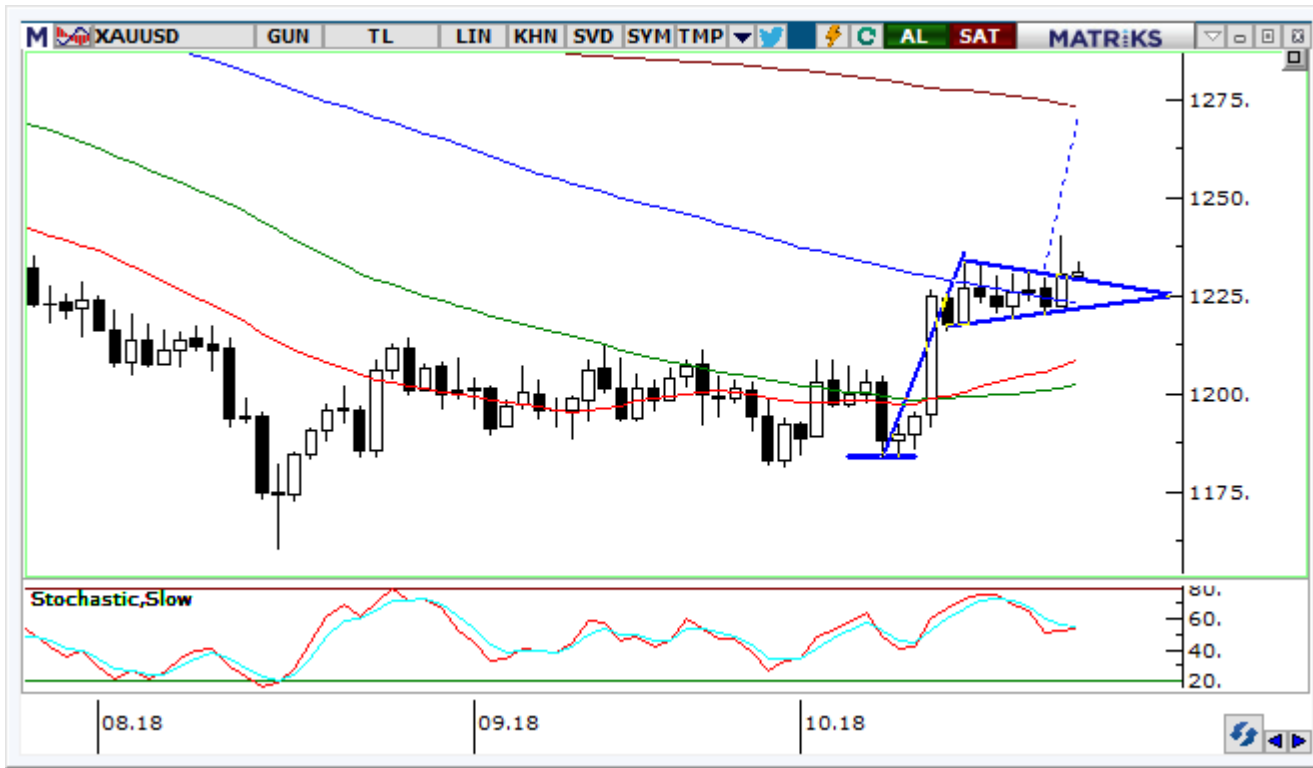
Teknik Görünüm

Kısa Vade 1 Ay'a kadar	↓
Orta Vade 1 - 6 Ay	↓
Uzun Vade 6 - 12 Ay	↔

(*) 22, 50, 100 ve 200 periyotluk basit hareketli ortalamalar

Altın Teknik Analizi

Ons altın fiyatlarında, grafikteki flama oluşumunun yukarı zorlanması ile 1.275 \$/ons'a kadar yükseliş potansiyeli artıyor. Dün bunun ilk denemesi oldu, ancak kısa süreli kaldı. 1.235 \$/ons üzerine yeni bir atak halinde yükselişin devamı yönünde pozisyonlarda artış görebiliriz. 1.220 \$/ons ise destek olarak takip edilebilir. Bu seviye altında formasyon hedefi iptal olacak.



Önemli Teknik Seviyeler

Ana Direnç	1290
2. Ara Direnç	1275
1. Ara Direnç	1235
spot	1230
1. Ara Destek	1220
2. Ara Destek	1208
Ana Destek	1200

Teknik Görünüm

Kısa Vadde 1 Ay'a kadar	↔
Orta Vadde 1 - 6 Ay	↑
Uzun Vadde 6 - 12 Ay	↓

(*) 22, 50, 100 ve 200 periyotluk basit hareketli ortalamalar



Petrol Teknik Analizi

Suudi Arabistan'ın olası bir arz açığını destekleyeceğini açıklaması ve ABD'de ham petrol stoklarının beklentilerin yaklaşık üç kat daha fazlası miktarda açıklanması Brent tipi ham petrol fiyatlarında kâr satışlarını sürmesine neden oluyor. Yükseliş trend kanalının desteğine yaşanana geri çekilmede 75,00 \$/varil desteği takip edilmeli.



Önemli Teknik Seviyeler

Ana Direnç	83.50
2. Ara Direnç	79.20
1. Ara Direnç	77.50
spot	76.68
1. Ara Destek	75.00
2. Ara Destek	73.50
Ana Destek	71.00





























Teknik Görünüm

Kısa Vade 1 Ay'a kadar	↓
Orta Vade 1 - 6 Ay	↓
Uzun Vade 6 - 12 Ay	↑

(*) 22, 50, 100 ve 200 periyotluk basit hareketli ortalamalar



Ajanda

Tarih	Saat	Ülke	Veri	Dönemi	Beklenti	Önceki
22.Eki	15:30	ABD	 Chicago Fed Ulusal Faaliyet Endeksi	Eylül	-	0.18
22.Eki	17:30	Türkiye	 Merkezi Yönetim Borç Stoku (Milyar Lira)	Eylül	-	1,153.0
23.Eki	10:00	Türkiye	 Tüketici Güveni	Ekim	-	59.3
23.Eki	17:00	Euro	 Tüketici Güveni	Ekim	-3.0	-2.9
23.Eki	16:30	ABD	 Kashkari'nin Konuşması	-	-	-
23.Eki	20:30	ABD	 Bostic'in Konuşması	-	-	-
24.Eki	01:15	ABD	 Evans'ın Konuşması	-	-	-
24.Eki	11:00	Euro	 İmalat PMI	Ekim	52.9	53.2
24.Eki	11:00	Euro	 Markit Bileşik PMI	Ekim	53.8	54.1
24.Eki	11:00	Euro	 Hizmet PMI	Ekim	54.4	54.7
24.Eki	16:15	ABD	 Kashkari'nin Konuşması	-	-	-
24.Eki	16:45	ABD	 İmalat PMI	Ekim	55.6	55.6
24.Eki	16:45	ABD	 Markit Bileşik PMI	Ekim	-	53.9
24.Eki	16:45	ABD	 Hizmet PMI	Ekim	53.9	53.5
24.Eki	17:00	ABD	 Yeni Konut Satışları (bin)	Eylül	630.0	629.0
24.Eki	17:30	ABD	 Ham Petrol Stokları (milyon varil)	-	-	6.490
24.Eki	20:10	ABD	 Mester'in Konuşması	-	-	-
25.Eki	14:00	Türkiye	 Bir Hafta Vadeli Repo Faiz Oranı	Ekim	24,00%*	24.00%
25.Eki	14:00	Türkiye	 Gecelik Borç Alma Faizi	Ekim	22,50%*	22.50%
25.Eki	14:00	Türkiye	 Gecelik Borç Verme Faizi	Ekim	25,50%*	25.50%
25.Eki	14:00	Türkiye	 Geç Likidite Penceresi Borç Verme Faizi	Ekim	27,00%*	27.00%
25.Eki	14:45	Euro	 Faiz Oranı Kararı	Ekim	0.00%	0.00%
25.Eki	15:30	ABD	 Dayanımlı Mal Siparişleri (Aylık)	Eylül	-2.3%	4.4%
25.Eki	15:30	Euro	 Draghi'nin Konuşması	-	-	-
26.Eki	00:30	ABD	 Mester'in Konuşması	-	-	-
26.Eki	02:30	Japonya	 Tokyo TÜFE (Yıllık)	Ekim	-	1.3%
26.Eki	15:30	ABD	 GSYH (Yıllık)	3. Çeyrek	3.3%	4.2%
26.Eki	17:00	ABD	 Michigan Tüketici Beklentileri	Ekim	-	89.1

*HLY Araştırma



Bugünün doğru kararı
geleceğin kazancı



Künye

Araştırma

Banu KIVCI TOKALI
Araştırma Direktörü
BTokali@halkyatirim.com.tr
+90 212 314 81 88

Serhan YENİGÜN
Yönetmen
SYenigun@halkyatirim.com.tr
+90 212 314 87 29

Ayşegül BAYRAM
Uzman
ABayram@halkyatirim.com.tr
+90 212 314 87 30

İlknur HAYIR TURHAN
Yönetmen
ITurhan@halkyatirim.com.tr
+90 212 314 81 85

Uğur BOZKURT
Uzman Yardımcısı
UBozkurt@halkyatirim.com.tr
+90 212 314 87 26

Abdullah DEMİRER
Uzman
ADemirer@halkyatirim.com.tr
+90 212 314 87 24

Çekince: Bu rapor ve yorumlardaki yazılar, bilgiler ve grafikler yalnızca bilgi edinilmesi amacıyla derlenmiştir. Burada yer alan yatırım bilgi, yorum ve tavsiyeleri yatırım danışmanlığı kapsamında değildir. Yatırım danışmanlığı hizmeti, yetkili kuruluşlar tarafından kişilerin risk ve getiri tercihleri dikkate alınarak kişiye özel, imzalanacak yatırım danışmanlığı sözleşmesi çerçevesinde sunulmaktadır. Burada yer alan yorum ve tavsiyeler ise genel niteliktedir. Bu tavsiyeler mali durumunuz ile risk ve getiri tercihlerinize uygun olmayabilir. Bu nedenle, sadece burada yer alan bilgilere dayanarak yatırım kararı verilmesi beklentilerinize uygun sonuçlar doğurmayabilir.

Halk Yatırım, bu bilgilerin doğru, eksiksiz ve değişmez olduğunu garanti etmez, bilgi eksikliği ve yanlışlığından hiçbir şekilde sorumlu tutulamaz. Raporunda yer alan ifadeler, hiçbir şekilde alış veya satış teklifi olarak değerlendirilemez. Halk Yatırım'ın, rapordaki bilgiler dolayısıyla ortaya çıkabilecek, doğrudan ve dolaylı kazanç ve zararlarla ilgili herhangi bir sorumluluğu yoktur.

Bu ileti 05 Kasım 2014 tarih ve 29166 sayılı Resmi Gazetede yayınlanan ve 01 Mayıs 2015 tarihinde yürürlüğü giren "Elektronik Ticaretin Düzenlenmesi Hakkında" çıkan kanunun 2.Maddesi c bendinde belirtilen Ticari Elektronik ileti kapsamında değildir.

