

Günlük FX & Emtia Strateji Notu

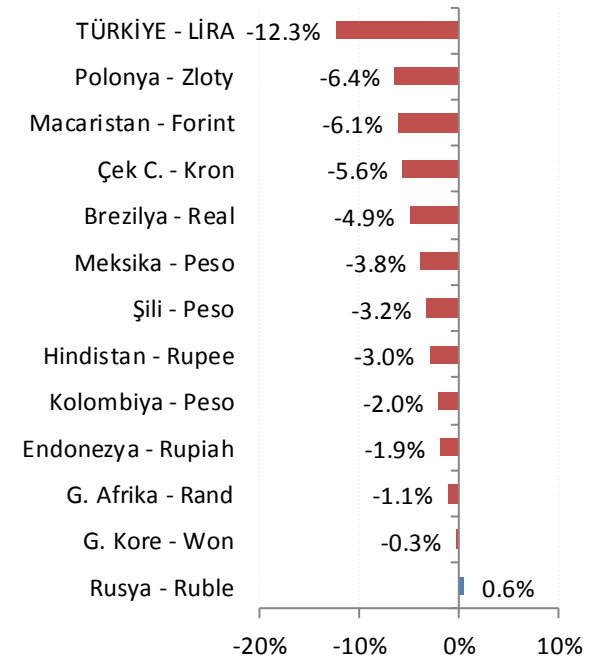
TCMB Para Politikası Kurulu (PPK), dün olağanüstü toplanarak kısa vadeli TL fonlamanın sağlandığı geç likidite penceresi borç verme faiz oranını 300 baz puan artırdı ve %16,50'ye çıkardı. Diğer faiz oranlarında ise bir değişiklik yok.

Dolar/TL: PPK kararı sonrasında 4,85 civarından 4,55'e kadar gerileyen Dolar/TL kuru bu sabah yeniden 4,70 civarına tepki veriyor. Geçmiş tarihte benzer yüklü faiz kararları sonrasında da yüksek volatilitenin bir süre daha devam ettiğini görmüştük. Ancak, volatilitenin fiyatlarında istikrar oluştuktan sonra TL'de değerlendirme süreci kendini daha belirgin şekilde göstermişti. Benzer bir durumun tekrarlanabileceğini düşünüyoruz. Bu nedenle, TCMB'nin politika faizleri dışında diğer araçlarla da TL'yi destekleyebileceğini ve iki hafta sonra 7 Haziran'daki PPK toplantısını dikkate aldığımızda önümüzdeki günlerde TL lehine adımların tekrarlanabileceğini ve bu döneme TL'de değerlendirme yaşanabileceğini düşünüyoruz.

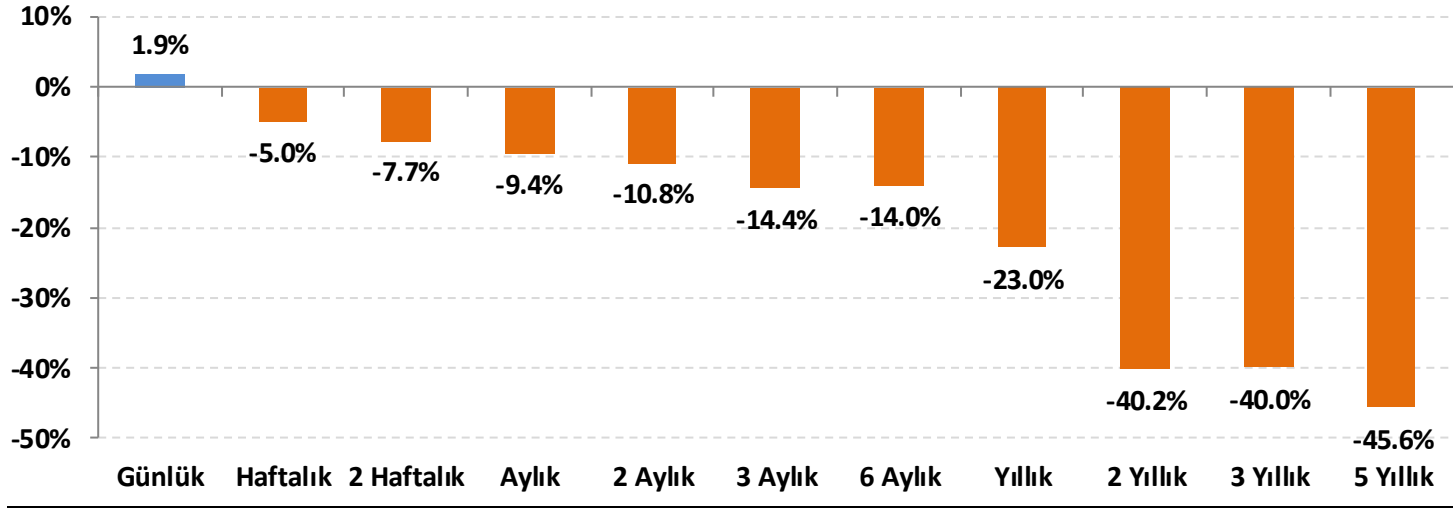
EUR/USD: Dün yayımlanan Fed tutanaklarında 13 Haziran toplantısı için faiz artışına ilişkin sinyal verilirken yılın geri kalanında kaç faiz artışına gidileceği yönünde ise açık bir mesaj verilmedi. Enflasyon konusunda ise, %2'nin üzerine yönelim olabileceği ifade edildi. Bugün ECB Nisan toplantısına ilişkin tutanaklar yayımlanacak. Ardından ECB Başkanı Draghi basın toplantısı düzenleyecek. Paritede orta vadeli gevşeme eğilimi devam ediyor, ancak 1,16 – 1,17 bölgesi yaklaşık olarak bir buçuk yıllık yükseliş trendinin desteği olduğundan bu bölge üzerinde dengelenme görebiliriz.

Günün ajandası sakin.

Gelişmekte olan ülke (GOÜ) para birimlerinin dolara karşı performansları - (Son 1 Ay)



Lira'nın diğer gelişen ülke para birimlerine göreceli performansı



Gelişen ülke para birimleri sepeti Brezilya, Şili, Çekya, Macaristan, Meksika, Polonya, G. Afrika, Endonezya, G. Kore, Kolombiya, Rusya ve Hindistan para birimleri üzerinden eşit ağırlıklı olarak hesaplanmıştır.

USD/TRY Teknik Analizi

PPK sonrası kısa vadeli yükseliş trend desteğine gerileyen kur 4,55 – 4,60 bölgesi üzerinde tutunma çabası sergiliyor. Kısa vadede yüksek volatilitenin süreceğini düşünüyoruz. 4,55 kritik destek olarak takip edilebilir. TL'de değerlenmenin sürmesi için bu seviyenin aşağı kırılması gerekiyor.



Önemli Teknik Seviyeler

Ana Direnç	4.9300
2. Ara Direnç	4.8000
1. Ara Direnç	4.7400
spot	4.6910
1. Ara Destek	4.5500
2. Ara Destek	4.4400
Ana Destek	4.2100

Teknik Görünüm

Kısa Vade 1 Ay'a kadar	↑
Orta Vade 1 - 6 Ay	↑
Uzun Vade 6 - 12 Ay	↑

(*) 22, 50, 100 ve 200 periyotluk basit hareketli ortalamalar



EUR/USD Teknik Analizi

Paritede 1,1600 – 1,1700 bölgesi, bir yandan uzun vadeli ana destek bandı, diğer yandan da son gevşeme trendinin ana hedefi olmayı sürdürüyor. Momentum USD lehine kalmayı sürdürdüğünden 1,1700 üzerindeki hareketler EUR'dan USD'ye geçiş amaçlı kullanılabilir.



Önemli Teknik Seviyeler

Ana Direnç	1.1880
2. Ara Direnç	1.1830
1. Ara Direnç	1.1780
spot	1.1717
1. Ara Destek	1.1700
2. Ara Destek	1.1680
Ana Destek	1.1600

Teknik Görünüm

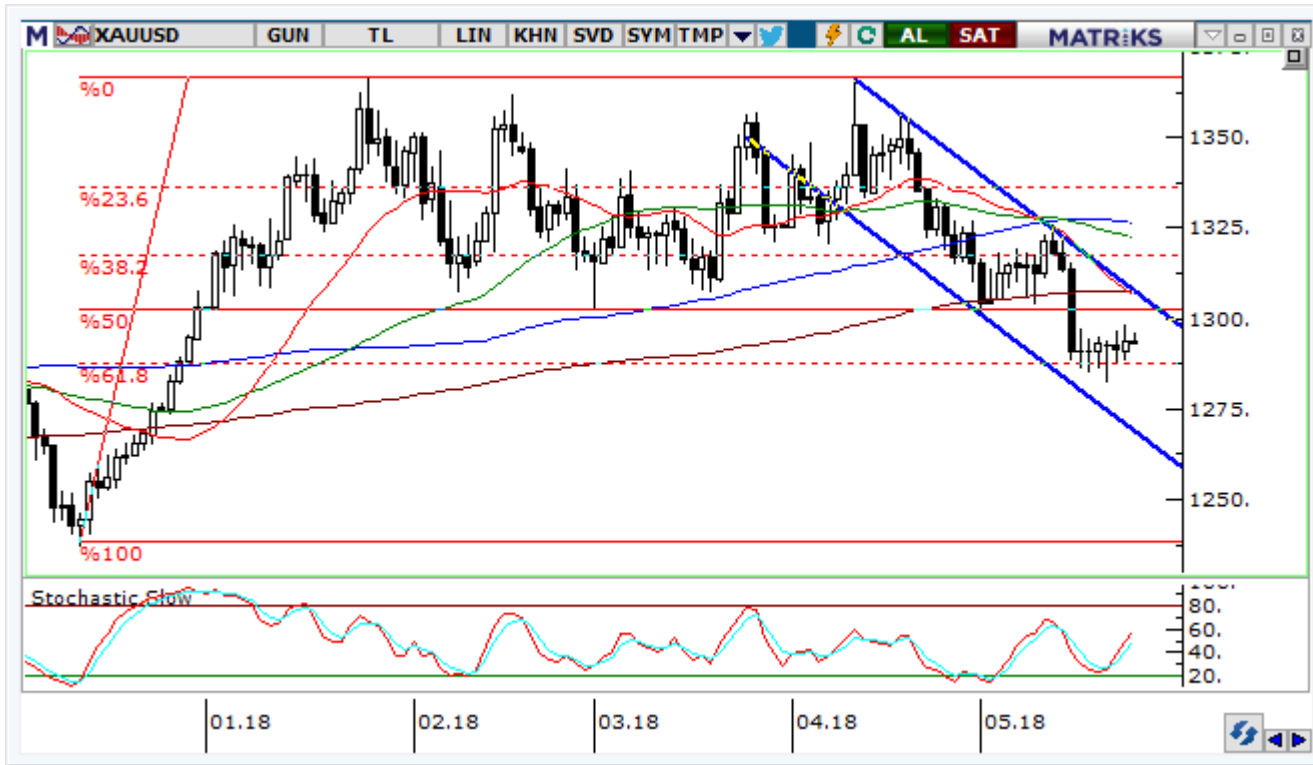
Kısa Vade 1 Ay'a kadar	↔
Orta Vade 1 - 6 Ay	↓
Uzun Vade 6 - 12 Ay	↑

(*) 22, 50, 100 ve 200 periyotluk basit hareketli ortalamalar



Altın Teknik Analizi

1.350 \$/ons'tan 1.280 – 1.300 \$/ons bandına gerileyen ons altın fiyatları bu bölgede denge aramaya devam ediyor. ABD tahvil faizlerinde gevşeme ve paritede tepki nedeniyle kısa vadede ons altın lehine bir miktar toparlanma görebiliriz.



Önemli Teknik Seviyeler

Ana Direnç	1325
2. Ara Direnç	1305
1. Ara Direnç	1298
spot	1296
1. Ara Destek	1288
2. Ara Destek	1282
Ana Destek	1275

Teknik Görünüm

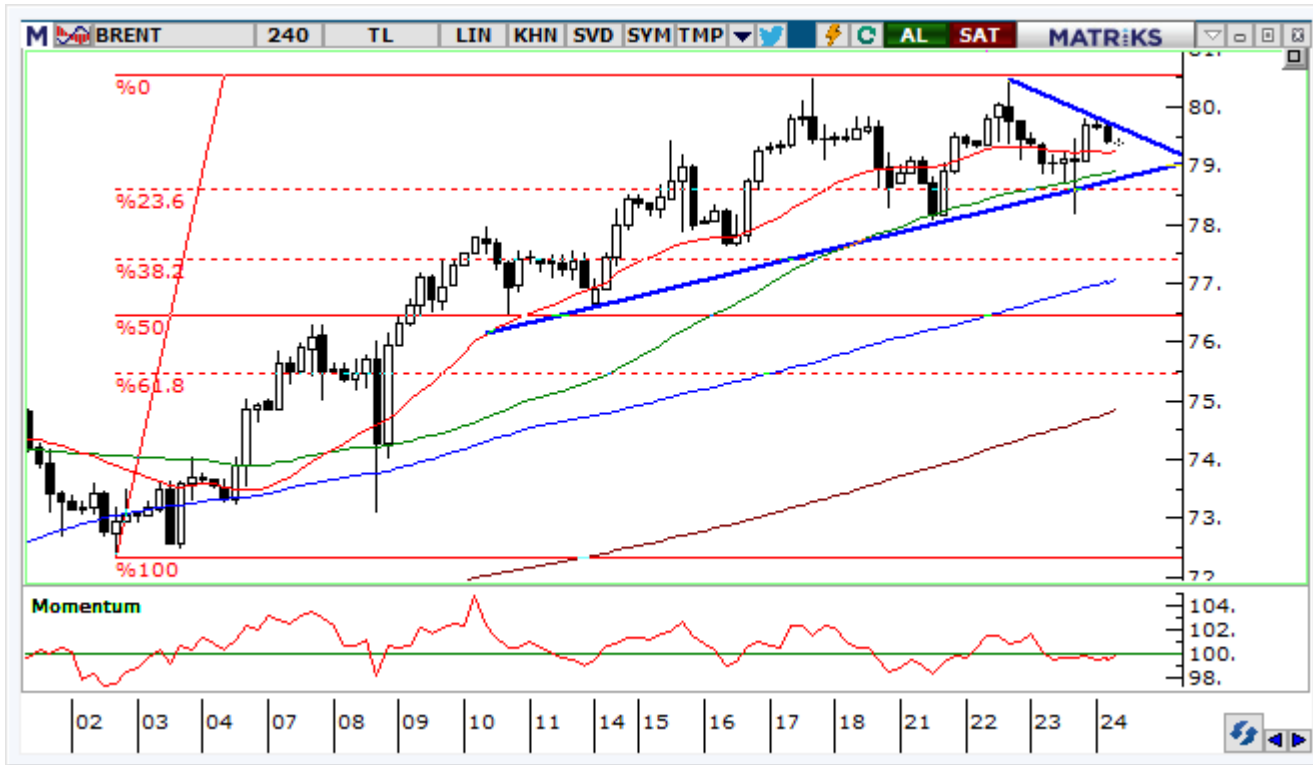
Kısa Vade 1 Ay'a kadar	↔
Orta Vade 1 - 6 Ay	↓
Uzun Vade 6 - 12 Ay	↑

(*) 22, 50, 100 ve 200 periyotluk basit hareketli ortalamalar



Petrol Teknik Analizi

Brent tipi ham petrol fiyatları kısa vadeli sıkışma bölgesi içerisinde ve 80 \$/varil düzeyindeki uzun vadeli zirve fiyatlar civarında kalmaya devam ediyor. Kısa vadede önemli bir hareketlilik beklemiyoruz, ancak momentum pozitif bölgeye yöneldiğinden önümüzdeki günlerde 80 \$/varil üzerinin test edilme potansiyeli sürüyor.



Önemli Teknik Seviyeler

Ana Direnç	83.00
2. Ara Direnç	81.50
1. Ara Direnç	80.00
spot	79.56
1. Ara Destek	79.00
2. Ara Destek	77.50
Ana Destek	72.50































Teknik Görünüm

Kısa Vadde 1 Ay'a kadar	↔
Orta Vadde 1 - 6 Ay	↑
Uzun Vadde 6 - 12 Ay	↑

(*) 22, 50, 100 ve 200 periyotluk basit hareketli ortalamalar



Ajanda

Tarih	Saat	Ülke	Veri	Dönemi	Beklenti	Önceki
21.May	Belirsiz	ABD	 OPEC Toplantısı	-	-	-
21.May	02:50	Japonya	 Ticaret Dengesi (trilyon yen)	Nisan	0.45	0.80
21.May	19:15	ABD	 Bostic'in Konuşması	-	-	-
21.May	21:05	ABD	 Harker'in Konuşması	-	-	-
22.May	00:30	ABD	 Kashkari'nin Konuşması	-	-	-
22.May	17:00	ABD	 Richmond Fed İmalat Endeksi	Mayıs	-	-3.0
23.May	10:00	Türkiye	 Tüketici Güveni	Mayıs	-	71.9
23.May	11:00	Euro	 İmalat PMI	Mayıs	56.1	56.2
23.May	11:00	Euro	 Hizmet PMI	Mayıs	54.5	54.7
23.May	11:30	İngiltere	 TÜFE (Yıllık)	Nisan	2.5%	2.5%
23.May	11:30	İngiltere	 Çekirdek TÜFE (Yıllık)	Nisan	2.2%	2.3%
23.May	16:45	ABD	 İmalat PMI	Mayıs	56.1	56.5
23.May	16:45	ABD	 Hizmet PMI	Nisan	-	54.6
23.May	17:30	ABD	 Ham Petrol Stokları (milyon varil)	-	-	-1.404
23.May	21:00	ABD	 Federal Açık Piyasa Komitesi Toplantı Tutanakları	-	-	-
23.May	21:15	ABD	 Kashkari'nin Konuşması	-	-	-
24.May	11:15	ABD	 Dudley'in Konuşması	-	-	-
24.May	11:30	İngiltere	 Perakende Satışlar (Yıllık)	Nisan	0.5%	1.1%
24.May	11:30	İngiltere	 Çekirdek Perakende Satışlar (Yıllık)	Nisan	0.0%	1.1%
24.May	14:30	Euro	 Avrupa Merkez Bankası Para Politikası Toplantı Tutanakları	-	-	-
24.May	21:00	ABD	 Harker'in Konuşması	-	-	-
25.May	11:30	İngiltere	 GSYH (Çeyreklik)	1. Çeyrek	0.1%	0.1%
25.May	11:30	İngiltere	 GSYH (Yıllık)	1. Çeyrek	1.2%	1.2%
25.May	14:30	Türkiye	 İmalat Güveni	Mayıs	-	111.2
25.May	14:30	Türkiye	 Kapasite Kullanım Oranı	Mayıs	-	77.3%
25.May	15:30	ABD	 Dayanıklı Mal Siparişleri (Aylık)	Nisan	-1.4%	2.6%
25.May	15:30	ABD	 Çekirdek Dayanıklı Mal Siparişleri (Aylık)	Nisan	0.5%	0.1%
25.May	18:45	ABD	 Evans'ın Konuşması	-	-	-
25.May	18:45	ABD	 Bostic'in Konuşması	-	-	-
25.May	18:45	ABD	 Kaplan'ın Konuşması	-	-	-

*HLY Araştırma



Bugünün doğru kararı
geleceğin kazancı



Künye

Araştırma

Banu KIVCI TOKALI
Araştırma Direktörü
BTokali@halkyatirim.com.tr
+90 212 314 81 88

Serhan YENİGÜN
Yönetmen
SYenigun@halkyatirim.com.tr
+90 212 314 87 29

İlknur HAYIR TURHAN
Yönetmen
ITurhan@halkyatirim.com.tr
+90 212 314 81 85

Abdullah DEMİRER
Uzman
ADemirer@halkyatirim.com.tr
+90 212 314 87 24

Uğur BOZKURT
Uzman Yardımcısı
UBozkurt@halkyatirim.com.tr
+90 212 314 87 26

Çekince: Bu rapor ve yorumlardaki yazılar, bilgiler ve grafikler yalnızca bilgi edinilmesi amacıyla derlenmiştir. Burada yer alan yatırım bilgi, yorum ve tavsiyeleri yatırım danışmanlığı kapsamında değildir. Yatırım danışmanlığı hizmeti, yetkili kuruluşlar tarafından kişilerin risk ve getiri tercihleri dikkate alınarak kişiye özel, imzalanacak yatırım danışmanlığı sözleşmesi çerçevesinde sunulmaktadır. Burada yer alan yorum ve tavsiyeler ise genel niteliktedir. Bu tavsiyeler mali durumunuz ile risk ve getiri tercihlerinize uygun olmayabilir. Bu nedenle, sadece burada yer alan bilgilere dayanarak yatırım kararı verilmesi beklentilerinize uygun sonuçlar doğurmayabilir.

Halk Yatırım, bu bilgilerin doğru, eksiksiz ve değişmez olduğunu garanti etmez, bilgi eksikliği ve yanlışlığından hiçbir şekilde sorumlu tutulamaz. Raporunda yer alan ifadeler, hiçbir şekilde alış veya satış teklifi olarak değerlendirilemez. Halk Yatırım'ın, rapordaki bilgiler dolayısıyla ortaya çıkabilecek, doğrudan ve dolaylı kazanç ve zararlarla ilgili herhangi bir sorumluluğu yoktur.

Bu ileti 05 Kasım 2014 tarih ve 29166 sayılı Resmi Gazetede yayınlanan ve 01 Mayıs 2015 tarihinde yürürlüğü giren "Elektronik Ticaretin Düzenlenmesi Hakkında" çıkan kanunun 2.Maddesi c bendinde belirtilen Ticari Elektronik ileti kapsamında değildir.

