

## Günlük FX & Emtia Strateji Notu

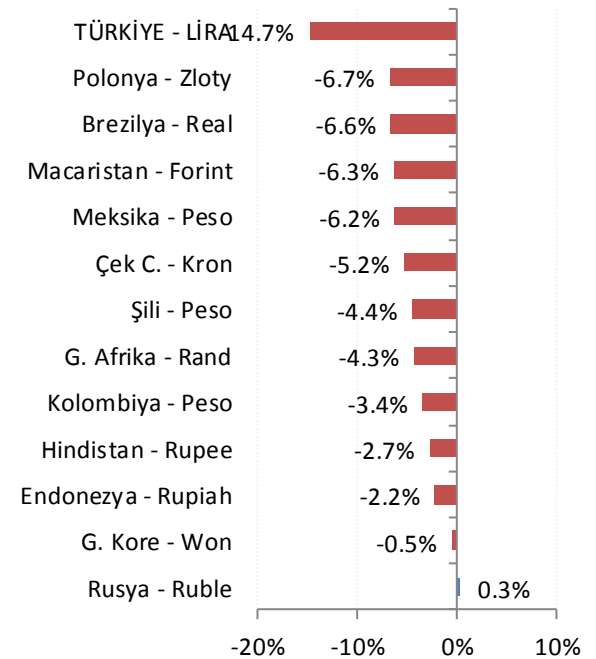
TL'deki değer kaybının küresel etkileri belirmeye başladı. Bu sabah Bloomberg'de yer alan analiz ve haberlere göre, TL'de yaşanan değer kaybının Japonya'da TL pozisyonu taşıyan bireysel yatırımcıların stop-loss işlemleri nedeniyle hızlandığı ve Nikkei endeksine gelen %1 civarındaki satışlarda da rolü olabileceği bildiriliyor. Diğer bir habere göre ise, TL'deki değer kaybının diğer GOÜ varlıklarına yönelik risk iştahını azaltabileceği ve para birimleri ile borsalara satış getirebileceği yorumları yer alıyor.

**Dolar/TL'de** dün gece 01:00 sıralarında hemen hemen tüm dünya piyasalarının kapalı olduğu saatlerde hacimsiz işlemlerle 4,8200 test edildi. Bu işlemlerin, yukarıda da belirttiğimiz gibi ağırlıklı olarak Japonya kaynaklı olduğunu düşünüyoruz. Bu sabah ilk işlemler ise 4,75 civarında gerçekleşiyor. Bir süredir paylaştığımız 4,68 teknik hedef seviyesinin aşılması nedeniyle bu seviye artık destek ve dolar pozisyonları için stop-loss amaçlı takip edilmeli.

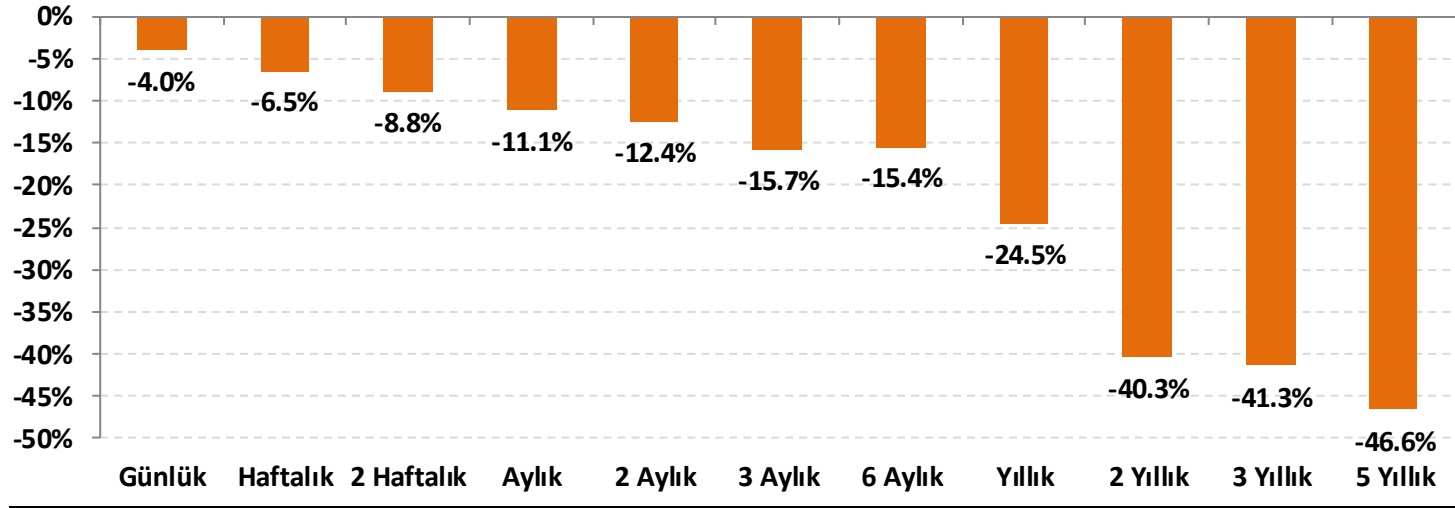
Yeni teknik hedefler ise 4,9800, 5,1700 ve 5,2600 Fibonacci seviyeleri. TCMB'den veya ekonomi yönetiminden TL destekleyici adımlar gelmesi halinde bu hedefler gündem dışına çıkacaktır, ancak mevcut trend devam ettiği sürece trade amaçlı pozisyonlar için bu hedef seviyeleri geçerli kabul edilebilir.

Ajandada Fed tutanakları öne çıkıyor. Kademeli faiz artırımını beklentilerini değiştirecek bir metin beklemiyoruz. Veriler tarafında Avrupa ve ABD'de PMI endeksleri, İngiltere'de enflasyon göstergeleri izlenecek.

### Gelişmekte olan ülke (GOÜ) para birimlerinin dolara karşı performansları - (Son 1 Ay)



### Lira'nın diğer gelişen ülke para birimlerine göreceli performansı



Gelişen ülke para birimleri sepeti Brezilya, Şili, Çekya, Macaristan, Meksika, Polonya, G. Afrika, Endonezya, G. Kore, Kolombiya, Rusya ve Hindistan para birimleri üzerinden eşit ağırlıklı olarak hesaplanmıştır.

## USD/TRY Teknik Analizi

Dolar/TL'de daha önce 4,6800 olarak paylaştığımız Fibonacci impulse (tepki) hedef seviyesi aşıldı. Sonraki ana hedef 5,2600 olmak üzere 4,9800 ve 5,1700 ara hedefler olarak takip edilebilir. Momentum son dönemde görülmediği derecede pozitif. Bu nedenle, aşırı alım sinyallerine karşın haber akışı TL lehine şekillenmediği sürece kurda yükselişin devamı beklenebilir.



### Önemli Teknik Seviyeler

<b>Ana Direnç</b>	5.2600
<b>2. Ara Direnç</b>	5.1700
<b>1. Ara Direnç</b>	4.9800
<b>spot</b>	4.7519
<b>1. Ara Destek</b>	4.6800
<b>2. Ara Destek</b>	4.6000
<b>Ana Destek</b>	4.5200

### Teknik Görünüm

<b>Kısa Vade</b> 1 Ay'a kadar	↑
<b>Orta Vade</b> 1 - 6 Ay	↑
<b>Uzun Vade</b> 6 - 12 Ay	↑

(\* ) 22, 50, 100 ve 200 periyotluk basit hareketli ortalamalar

## EUR/USD Teknik Analizi

Paritede 1,1600 seviyesi uzun vadeli ana destek ve gevşeme trendinin ana hedefi olmayı sürdürüyor. Gün içi grafiklerde ise, OBO (omuz-baş-omuz) tepe formasyonu nedeniyle 1,1780-1,1800 bölgesi aşılmadığı sürece 1,1725'in hedefleneceğini düşünüyoruz.



### Önemli Teknik Seviyeler

<b>Ana Direnç</b>	1.1880
<b>2. Ara Direnç</b>	1.1830
<b>1. Ara Direnç</b>	1.1800
<b>spot</b>	1.1757
<b>1. Ara Destek</b>	1.1725
<b>2. Ara Destek</b>	1.1680
<b>Ana Destek</b>	1.1600

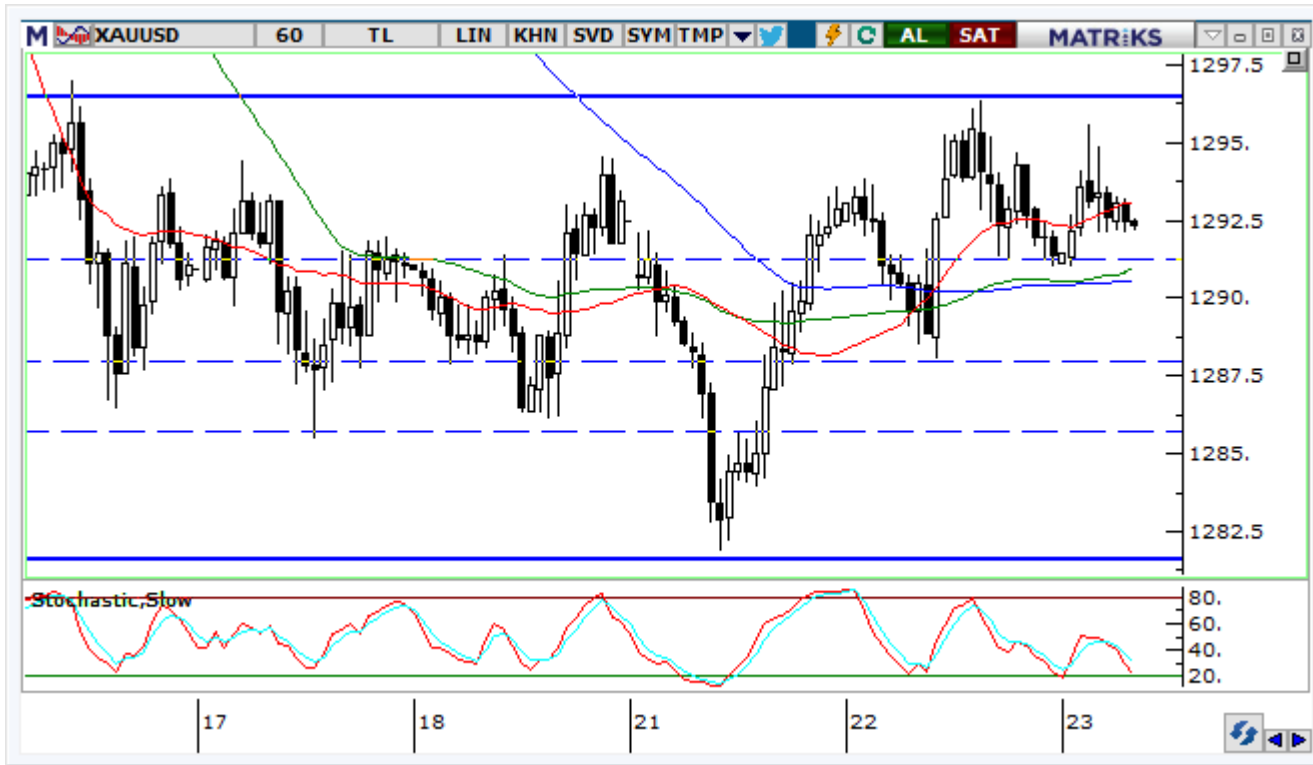
### Teknik Görünüm

<b>Kısa Vadde</b> 1 Ay'a kadar	↔
<b>Orta Vadde</b> 1 - 6 Ay	↓
<b>Uzun Vadde</b> 6 - 12 Ay	↑

(\* ) 22, 50, 100 ve 200 periyotluk basit hareketli ortalamalar

## Altın Teknik Analizi

Ons altın fiyatları, 1.330 \$ons'tan 1.280 \$/ons'a gevşedikten sonra 1.282 – 1.298 \$/ons bandında denge buluyor. Kısa vadede sıkışma devam edebilir. 1.288 \$/ons ilk destek, 1.298 \$/ons ilk direnç olarak izlenebilir.



### Önemli Teknik Seviyeler

<b>Ana Direnç</b>	1325
<b>2. Ara Direnç</b>	1305
<b>1. Ara Direnç</b>	1298
<b>spot</b>	1290
<b>1. Ara Destek</b>	1288
<b>2. Ara Destek</b>	1282
<b>Ana Destek</b>	1275

### Teknik Görünüm

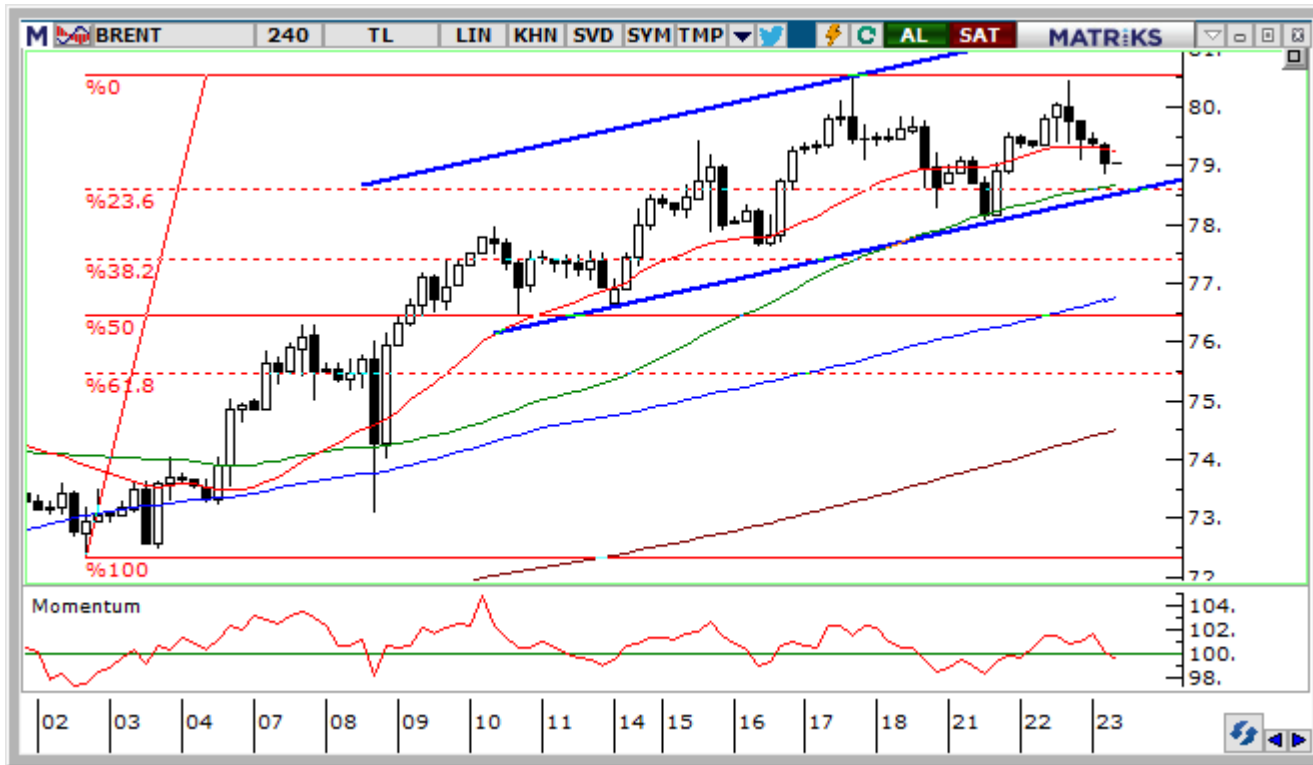
<b>Kısa Vade</b> 1 Ay'a kadar	↔
<b>Orta Vade</b> 1 - 6 Ay	↓
<b>Uzun Vade</b> 6 - 12 Ay	↔

(\* ) 22, 50, 100 ve 200 periyotluk basit hareketli ortalamalar



## Petrol Teknik Analizi

Rusya Enerji Bakanlığı, Rusya'nın 2019 yılına kadar devam edecek olan OPEC önderliğindeki arz kesintisine uyacağı mesajı verdi. Gelecek ay Viyana'da OPEC ve diğer üretici ülkeler bir araya gelecekler. Petrol fiyatlarında son döneme yaşanan güçlü seyir ve İran ile Venezüella'da arzın azalabileceği kaygıları nedeniyle arz kısıntısının hafifletilmesi (üretimin artırılması) kararı alınabilir. Bu durumda, Brent tipi ham petrol fiyatlarına 70-75 \$/varil bandına geri çekilme görebiliriz.



### Önemli Teknik Seviyeler

<b>Ana Direnç</b>	83.00
<b>2. Ara Direnç</b>	81.50
<b>1. Ara Direnç</b>	80.00
<b>spot</b>	79.12
<b>1. Ara Destek</b>	79.00
<b>2. Ara Destek</b>	77.50
<b>Ana Destek</b>	72.50































### Teknik Görünüm

<b>Kısa Vadde</b> 1 Ay'a kadar	↑
<b>Orta Vadde</b> 1 - 6 Ay	↑
<b>Uzun Vadde</b> 6 - 12 Ay	↑

(\* ) 22, 50, 100 ve 200 periyotluk basit hareketli ortalamalar



## Ajanda

Tarih	Saat	Ülke	Veri	Dönemi	Beklenti	Önceki
21.May	Belirsiz	ABD	 OPEC Toplantısı	-	-	-
21.May	02:50	Japonya	 Ticaret Dengesi (trilyon yen)	Nisan	0.45	0.80
21.May	19:15	ABD	 Bostic'in Konuşması	-	-	-
21.May	21:05	ABD	 Harker'in Konuşması	-	-	-
22.May	00:30	ABD	 Kashkari'nin Konuşması	-	-	-
22.May	17:00	ABD	 Richmond Fed İmalat Endeksi	Mayıs	-	-3.0
23.May	10:00	Türkiye	 Tüketici Güveni	Mayıs	-	71.9
23.May	11:00	Euro	 İmalat PMI	Mayıs	56.1	56.2
23.May	11:00	Euro	 Hizmet PMI	Mayıs	54.5	54.7
23.May	11:30	İngiltere	 TÜFE (Yıllık)	Nisan	2.5%	2.5%
23.May	11:30	İngiltere	 Çekirdek TÜFE (Yıllık)	Nisan	2.2%	2.3%
23.May	16:45	ABD	 İmalat PMI	Mayıs	56.1	56.5
23.May	16:45	ABD	 Hizmet PMI	Nisan	-	54.6
23.May	17:30	ABD	 Ham Petrol Stokları (milyon varil)	-	-	-1.404
23.May	21:00	ABD	 Federal Açık Piyasa Komitesi Toplantı Tutanakları	-	-	-
23.May	21:15	ABD	 Kashkari'nin Konuşması	-	-	-
24.May	11:15	ABD	 Dudley'in Konuşması	-	-	-
24.May	11:30	İngiltere	 Perakende Satışlar (Yıllık)	Nisan	0.5%	1.1%
24.May	11:30	İngiltere	 Çekirdek Perakende Satışlar (Yıllık)	Nisan	0.0%	1.1%
24.May	14:30	Euro	 Avrupa Merkez Bankası Para Politikası Toplantı Tutanakları	-	-	-
24.May	21:00	ABD	 Harker'in Konuşması	-	-	-
25.May	11:30	İngiltere	 GSYH (Çeyreklik)	1. Çeyrek	0.1%	0.1%
25.May	11:30	İngiltere	 GSYH (Yıllık)	1. Çeyrek	1.2%	1.2%
25.May	14:30	Türkiye	 İmalat Güveni	Mayıs	-	111.2
25.May	14:30	Türkiye	 Kapasite Kullanım Oranı	Mayıs	-	77.3%
25.May	15:30	ABD	 Dayanıklı Mal Siparişleri (Aylık)	Nisan	-1.4%	2.6%
25.May	15:30	ABD	 Çekirdek Dayanıklı Mal Siparişleri (Aylık)	Nisan	0.5%	0.1%
25.May	18:45	ABD	 Evans'in Konuşması	-	-	-
25.May	18:45	ABD	 Bostic'in Konuşması	-	-	-
25.May	18:45	ABD	 Kaplan'ın Konuşması	-	-	-

\*HLY Araştırma



Bugünün doğru kararı  
geleceğin kazancı



## Künye

### Araştırma

Banu KIVCI TOKALI  
Araştırma Direktörü  
[BTokali@halkyatirim.com.tr](mailto:BTokali@halkyatirim.com.tr)  
+90 212 314 81 88

Serhan YENİGÜN  
Yönetmen  
[SYenigun@halkyatirim.com.tr](mailto:SYenigun@halkyatirim.com.tr)  
+90 212 314 87 29

İlknur HAYIR TURHAN  
Yönetmen  
[ITurhan@halkyatirim.com.tr](mailto:ITurhan@halkyatirim.com.tr)  
+90 212 314 81 85

Abdullah DEMİRER  
Uzman  
[ADemirer@halkyatirim.com.tr](mailto:ADemirer@halkyatirim.com.tr)  
+90 212 314 87 24

Uğur BOZKURT  
Uzman Yardımcısı  
[UBozkurt@halkyatirim.com.tr](mailto:UBozkurt@halkyatirim.com.tr)  
+90 212 314 87 26

**Çekince:** Bu rapor ve yorumlardaki yazılar, bilgiler ve grafikler yalnızca bilgi edinilmesi amacıyla derlenmiştir. Burada yer alan yatırım bilgi, yorum ve tavsiyeleri yatırım danışmanlığı kapsamında değildir. Yatırım danışmanlığı hizmeti, yetkili kuruluşlar tarafından kişilerin risk ve getiri tercihleri dikkate alınarak kişiye özel, imzalanacak yatırım danışmanlığı sözleşmesi çerçevesinde sunulmaktadır. Burada yer alan yorum ve tavsiyeler ise genel niteliktedir. Bu tavsiyeler mali durumunuz ile risk ve getiri tercihlerinize uygun olmayabilir. Bu nedenle, sadece burada yer alan bilgilere dayanarak yatırım kararı verilmesi beklentilerinize uygun sonuçlar doğurmayabilir.

Halk Yatırım, bu bilgilerin doğru, eksiksiz ve değişmez olduğunu garanti etmez, bilgi eksikliği ve yanlışlığından hiçbir şekilde sorumlu tutulamaz. Raporda yer alan ifadeler, hiçbir şekilde alış veya satış teklifi olarak değerlendirilemez. Halk Yatırım'ın, rapordaki bilgiler dolayısıyla ortaya çıkabilecek, doğrudan ve dolaylı kazanç ve zararlarla ilgili herhangi bir sorumluluğu yoktur.

Bu ileti 05 Kasım 2014 tarih ve 29166 sayılı Resmi Gazetede yayınlanan ve 01 Mayıs 2015 tarihinde yürürlüğü giren "Elektronik Ticaretin Düzenlenmesi Hakkında" çıkan kanunun 2.Maddesi c bendinde belirtilen Ticari Elektronik ileti kapsamında değildir.

