

Günlük FX & Emtia Strateji Notu

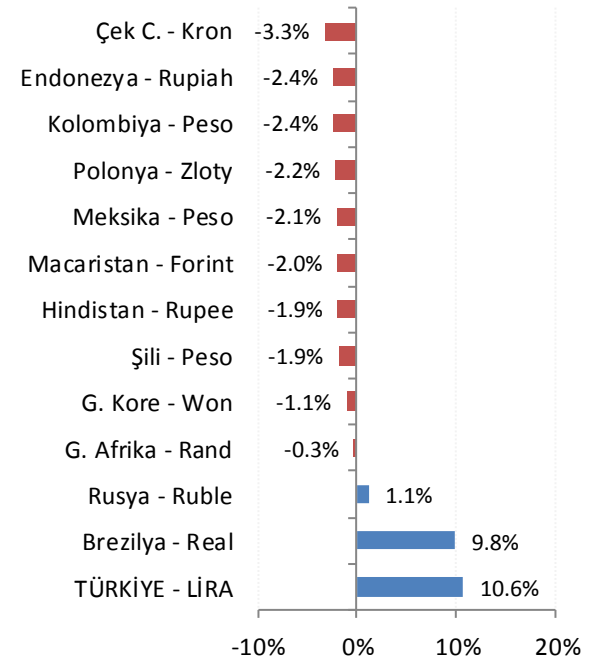
İçeride PPK kararları, dışarıda ABD büyüme verileri ile ECB'nin takip edileceği yoğun bir haftaya giriyoruz. Asya'da, Çin'de Kamu otoritelerinin sözlü yönlendirmelerinden destek bulan borsaların iyimserliğine bu sabah ABD vadeli endeks kontratları da katılıyor. Bu iyimserliğin içeride de etkili olmasını bekliyoruz.

Dolar/TL kuru gevşeme kanalı içinde kalmaya devam ediyor. Ancak, geçtiğimiz hafta ortasında test edilen kanal desteğinden (5,5200) tepki gelen kurun haftayı 5,6500 civarından tamamladığını gördük. Yeni haftada, PPK toplantısından bir faiz artırımını beklemesek de, gerektiğinde ek sıkılaştırma adımlarının atılabileceği mesajının korunacağını ve bunun da hükümet tarafından alınan finansal istikrar kararları ile birlikte TL'ye destek vermeye devam edeceğini düşünüyoruz. Hafta bazında, kurda 5,7200 ve 5,9500 direnç; 5,5200 ve 5,4100 destek olarak izlenebilir.

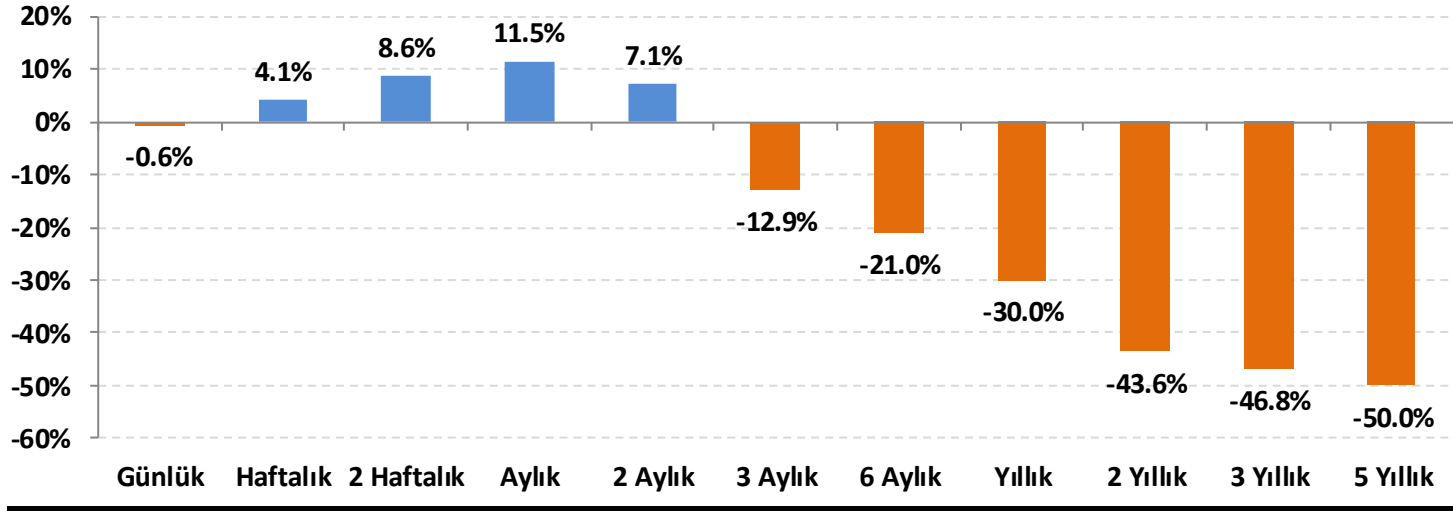
EUR/USD: ABD Başkanı Trump'ın Fed'e yönelik 'hızlı sıkılaştırma' eleştirileri sonrasında Fed'in normalleşme sürecinde hız keseceği beklentileri dolarda zayıflama getirirken EUR/USD paritesinde de 1,1450'den 1,1620'ye tepki yaşanmasına neden olmuştu. Ancak, geçtiğimiz hafta Fed tutanaklarında parasal sıkılaştırma sürecinin devam edeceğine dair mesajların tekrarlanması paritede yeniden 1,1500 civarına gerilemeye neden oldu. Bu hareketin ardından, OBO (omuz baş omuz) zirve formasyonu nedeniyle 1,1400 boyun çizgisi kritik bir destek konumuna geldi. Kırılması durumunda, 1,1300 – 1,1350 bölgesi hedeflenebilir. 1,1400 üzerinde tutunma halinde ise 1,1545 ve 1,1620 dirençleri izlenebilir.

Yeni haftanın ajandasında, içeride 25 Ekim Perşembe günü gerçekleşecek PPK toplantısı öne çıkıyor. 13 Eylül'de piyasa beklentilerinin oldukça üzerinde olacak şekilde politika faiz oranlarını 625 baz puan artıran PPK'nın bu toplantıda faiz oranlarını değiştirmeyeceğini düşünüyoruz. Veriler tarafında ise içeride, merkezi yönetim borç stoku ve tüketici güveni; ABD'de PMI verileri, dayanıklı mal siparişleri, 3Ç18 GSYH büyümesi ile Fed yöneticilerinden gelecek açıklamalar; Avrupa'da ise ECB faiz kararı ve büyüme odaklı veriler takip edilecek.

Gelişmekte olan ülke (GOÜ) para birimlerinin dolara karşı performansları - (Son 1 Ay)



Lira'nın diğer gelişen ülke para birimlerine göreceli performansı



Gelişen ülke para birimleri sepeti Brezilya, Şili, Çekya, Macaristan, Meksika, Polonya, G. Afrika, Endonezya, G. Kore, Kolombiya, Rusya ve Hindistan para birimleri üzerinden eşit ağırlıklı olarak hesaplanmıştır.

USD/TRY Teknik Analizi

Sıkışma bölgesi içinde TL lehine momentumun devam ettiği bir seyir izliyor. Orta vadeli bakıldığına kurda gevşeme kanalının korunabileceğini düşünüyoruz. 5,5200 desteği ilk kritik destek noktası olarak izlenebilir. Kırılması durumunda 5,3000 – 5,4000 bölgesi hedeflenecektir.



Önemli Teknik Seviyeler

Ana Direnç	5.9500
2. Ara Direnç	5.8100
1. Ara Direnç	5.7200
spot	5.6367
1. Ara Destek	5.5200
2. Ara Destek	5.4100
Ana Destek	5.3000

Teknik Görünüm

Kısa Vad	↓
1 Ay'a kadar	
Orta Vad	↓
1 - 6 Ay	
Uzun Vad	↑
6 - 12 Ay	

(*) 22, 50, 100 ve 200 periyotluk basit hareketli ortalamalar



EUR/USD Teknik Analizi

Ağustos ayında başlayan yükseliş kanalına geri dönme çabasında. 1,1500 üzerinde kalındığı sürece bu çabanın başarılı olma potansiyeli artacaktır. Bu hafta gerçekleşecek ECB toplantısından çıkacak mesajlar, İtalya ve İngiltere'nin Brexit serüveninin seyri ile ABD büyüme verileri takip edilmeli.



Önemli Teknik Seviyeler

Ana Direnç	1.1620
2. Ara Direnç	1.1580
1. Ara Direnç	1.1545
spot	1.1539
1. Ara Destek	1.1400
2. Ara Destek	1.1350
Ana Destek	1.1300

Teknik Görünüm

Kısa Vadde 1 Ay'a kadar	↔
Orta Vadde 1 - 6 Ay	↔
Uzun Vadde 6 - 12 Ay	↔

(*) 22, 50, 100 ve 200 periyotluk basit hareketli ortalamalar



Altın Teknik Analizi

Sıkışma bölgesi kırıldıktan sonra ana hedef seviyesi 1.230 \$/ons hızla test edildi. Bu hareketin sonucunda, 1.233 \$/ons direnci üzerinde 1.270 – 1.275 \$/ons bölgesi hedeflenebileceğinden ikinci aşamada grafikte kırmızı renkle gösterilen bayrak formasyonu takip edilmeli. ABD tahvil faizlerinde olası bir gevşemenin bu potansiyeli artıracığını belirtelim. Diğer yandan, dolarda değerlenme ve ABD tahvil faizlerinde yükselişin devamı durumunda ise destekler 1.220 \$/ons ve 1.200 \$/ons.



Önemli Teknik Seviyeler

Ana Direnç	1290
2. Ara Direnç	1275
1. Ara Direnç	1235
spot	1227
1. Ara Destek	1220
2. Ara Destek	1208
Ana Destek	1200

Teknik Görünüm

Kısa Vadde	↔
1 Ay'a kadar	
Orta Vadde	↑
1 - 6 Ay	
Uzun Vadde	↓
6 - 12 Ay	

(*) 22, 50, 100 ve 200 periyotluk basit hareketli ortalamalar



Petrol Teknik Analizi

Brent tipi ham petrol fiyatları, 86 \$/varil seviyesinden %10'a yakın geriledikten sonra 78 – 80 \$/varil bandı üzerinde denge bulmayı başardı. Arz kaynaklı sıkıntılarının devamına dair haber akışı devam ettiği sürece yeniden kanal direncine yönelim beklenebilir.



Önemli Teknik Seviyeler





























Ana Direnç	87.50
2. Ara Direnç	85.50
1. Ara Direnç	83.80
spot	80.30
1. Ara Destek	79.20
2. Ara Destek	77.50
Ana Destek	75.00

Teknik Görünüm

Kısa Vade 1 Ay'a kadar	↔
Orta Vade 1 - 6 Ay	↔
Uzun Vade 6 - 12 Ay	↑

(*) 22, 50, 100 ve 200 periyotluk basit hareketli ortalamalar

Ajanda

Tarih	Saat	Ülke	Veri	Dönemi	Beklenti	Önceki
22.Eki	15:30	ABD	 Chicago Fed Ulusal Faaliyet Endeksi	Eylül	-	0.18
22.Eki	17:30	Türkiye	 Merkezi Yönetim Borç Stoku (Milyar Lira)	Eylül	-	1,153.0
23.Eki	10:00	Türkiye	 Tüketici Güveni	Ekim	-	59.3
23.Eki	17:00	Euro	 Tüketici Güveni	Ekim	-3.0	-2.9
23.Eki	16:30	ABD	 Kashkari'nin Konuşması	-	-	-
23.Eki	20:30	ABD	 Bostic'in Konuşması	-	-	-
24.Eki	01:15	ABD	 Evans'ın Konuşması	-	-	-
24.Eki	11:00	Euro	 İmalat PMI	Ekim	52.9	53.2
24.Eki	11:00	Euro	 Markit Bileşik PMI	Ekim	53.8	54.1
24.Eki	11:00	Euro	 Hizmet PMI	Ekim	54.4	54.7
24.Eki	16:15	ABD	 Kashkari'nin Konuşması	-	-	-
24.Eki	16:45	ABD	 İmalat PMI	Ekim	55.6	55.6
24.Eki	16:45	ABD	 Markit Bileşik PMI	Ekim	-	53.9
24.Eki	16:45	ABD	 Hizmet PMI	Ekim	53.9	53.5
24.Eki	17:00	ABD	 Yeni Konut Satışları (bin)	Eylül	630.0	629.0
24.Eki	17:30	ABD	 Ham Petrol Stokları (milyon varil)	-	-	6.490
24.Eki	20:10	ABD	 Mester'in Konuşması	-	-	-
25.Eki	14:00	Türkiye	 Bir Hafta Vadeli Repo Faiz Oranı	Ekim	24,00%*	24.00%
25.Eki	14:00	Türkiye	 Gecelik Borç Alma Faizi	Ekim	22,50%*	22.50%
25.Eki	14:00	Türkiye	 Gecelik Borç Verme Faizi	Ekim	25,50%*	25.50%
25.Eki	14:00	Türkiye	 Geç Likidite Penceresi Borç Verme Faizi	Ekim	27,00%*	27.00%
25.Eki	14:45	Euro	 Faiz Oranı Kararı	Ekim	0.00%	0.00%
25.Eki	15:30	ABD	 Dayanıklı Mal Siparişleri (Aylık)	Eylül	-2.3%	4.4%
25.Eki	15:30	Euro	 Draghi'nin Konuşması	-	-	-
26.Eki	00:30	ABD	 Mester'in Konuşması	-	-	-
26.Eki	02:30	Japonya	 Tokyo TÜFE (Yıllık)	Ekim	-	1.3%
26.Eki	15:30	ABD	 GSYH (Yıllık)	3. Çeyrek	3.3%	4.2%
26.Eki	17:00	ABD	 Michigan Tüketici Beklentileri	Ekim	-	89.1

*HLY Araştırma



Bugünün doğru kararı
geleceğin kazancı



Künye

Araştırma

Banu KIVCI TOKALI
Araştırma Direktörü
BTokali@halkyatirim.com.tr
+90 212 314 81 88

Serhan YENİGÜN
Yönetmen
SYenigun@halkyatirim.com.tr
+90 212 314 87 29

Ayşegül BAYRAM
Uzman
ABayram@halkyatirim.com.tr
+90 212 314 87 30

İlknur HAYIR TURHAN
Yönetmen
ITurhan@halkyatirim.com.tr
+90 212 314 81 85

Uğur BOZKURT
Uzman Yardımcısı
UBozkurt@halkyatirim.com.tr
+90 212 314 87 26

Abdullah DEMİRER
Uzman
ADemirer@halkyatirim.com.tr
+90 212 314 87 24

Çekince: Bu rapor ve yorumlardaki yazılar, bilgiler ve grafikler yalnızca bilgi edinilmesi amacıyla derlenmiştir. Burada yer alan yatırım bilgi, yorum ve tavsiyeleri yatırım danışmanlığı kapsamında değildir. Yatırım danışmanlığı hizmeti, yetkili kuruluşlar tarafından kişilerin risk ve getiri tercihleri dikkate alınarak kişiye özel, imzalanacak yatırım danışmanlığı sözleşmesi çerçevesinde sunulmaktadır. Burada yer alan yorum ve tavsiyeler ise genel niteliktedir. Bu tavsiyeler mali durumunuz ile risk ve getiri tercihlerinize uygun olmayabilir. Bu nedenle, sadece burada yer alan bilgilere dayanarak yatırım kararı verilmesi beklentilerinize uygun sonuçlar doğurmayabilir.

Halk Yatırım, bu bilgilerin doğru, eksiksiz ve değişmez olduğunu garanti etmez, bilgi eksikliği ve yanlışlığından hiçbir şekilde sorumlu tutulamaz. Raporunda yer alan ifadeler, hiçbir şekilde alış veya satış teklifi olarak değerlendirilemez. Halk Yatırım'ın, rapordaki bilgiler dolayısıyla ortaya çıkabilecek, doğrudan ve dolaylı kazanç ve zararlarla ilgili herhangi bir sorumluluğu yoktur.

Bu ileti 05 Kasım 2014 tarih ve 29166 sayılı Resmi Gazetede yayınlanan ve 01 Mayıs 2015 tarihinde yürürlüğü giren "Elektronik Ticaretin Düzenlenmesi Hakkında" çıkan kanunun 2.Maddesi c bendinde belirtilen Ticari Elektronik ileti kapsamında değildir.

