

Günlük FX & Emtia Strateji Notu

Yurt içinde cumhurbaşkanlığı ve milletvekili seçimleri öncesi son işlem gününe girerken küresel piyasalarda ABD – Çin arasında gümrük tarifeleri üzerinden devam eden ticaret savaşları ve üretim kısıntılarını sona erdirme arifesinde olan OPEC izleniyor.

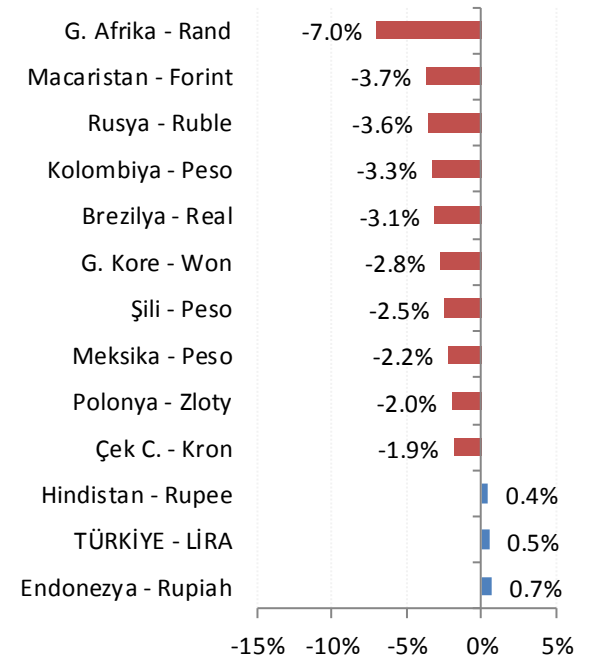
EUR/USD: Doların, bu sabah küresel para piyasalarında momentum kaybettiğini görüyoruz. EUR/USD paritesinde 1,16 üzerinde tutunma çabasının başarılı olması halinde 1,1670 – 1,1700 direnç bandına yönelim görebiliriz. Ancak, Fed'in parasal sıkılaştırma politikalarına devam etmesi beklendiğinden paritede yükselişler tepki niteliğinde ve sınırlı kalabilir.

Dolar/TL'de 4,70 – 4,77 bandında salınımlar devam ediyor. Doların, küresel piyasalarda ivme kaybetmesi kurda da bandın alt bölgesine gevşeme getiriyor. 4,7180 ilk destek olarak izlenebilir.

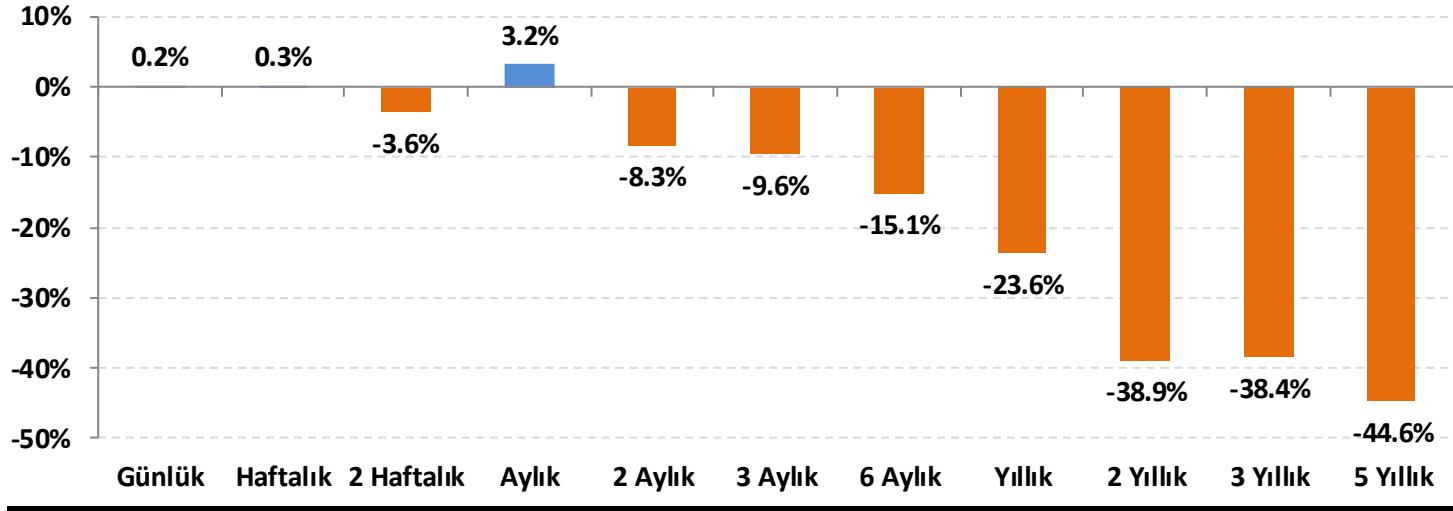
GBP/USD: Dün toplanan İngiltere Merkez Bankası (BoE), politika faizini %0,50'de tutarken varlık alım miktarını da 435 milyar Sterlin seviyesinde bıraktı. Kararlar beklentilerle uyumlu, ancak kararların 3'e karşı 6 oyla alınmış olması, daha önce 2'ye karşı 7 olan BoE yöneticilerindeki normalleşme yanlılarının bir taraftar daha kazandığına işaret ediyor. Bu durum geleceğe yönelik GBP lehine bir destek yaratabilir. BoE toplantısı sonrasında GBP/USD'nin 1,31'den 1,33'e yönelmesi de bu görünümü destekliyor.

Günün ajandasında, Avrupa'da ve ABD'de büyüme ve tüketim odaklı veri akışı öne çıkıyor. Ek olarak OPEC'den gelecek mesajlar izlenecek.

Gelişmekte olan ülke (GOÜ) para birimlerinin dolara karşı performansları - (Son 1 Ay)



Lira'nın diğer gelişen ülke para birimlerine göreceli performansı



Gelişen ülke para birimleri sepeti Brezilya, Şili, Çekya, Macaristan, Meksika, Polonya, G. Afrika, Endonezya, G. Kore, Kolombiya, Rusya ve Hindistan para birimleri üzerinden eşit ağırlıklı olarak hesaplanmıştır.

USD/TRY Teknik Analizi

Dolar/TL'de hafta sonu öncesi yaşanan sıkışmada bugün doların zayıf görünümü nedeniyle 4,7180 desteğinin test edilebileceği bir momentum yakalanmış durumda. Ancak, kurda kalıcı ve belirgin bir gevşeme için seçim sonuçlarının bekleneceğini düşünüyoruz. Bu nedenle, özellikle yüksek kaldıraç kullanılan pozisyonlarda temkinli kalınması gerektiğini hatırlatalım.



Önemli Teknik Seviyeler

Ana Direnç	4.8100
2. Ara Direnç	4.7840
1. Ara Direnç	4.7500
spot	4.7301
1. Ara Destek	4.7180
2. Ara Destek	4.7000
Ana Destek	4.6750

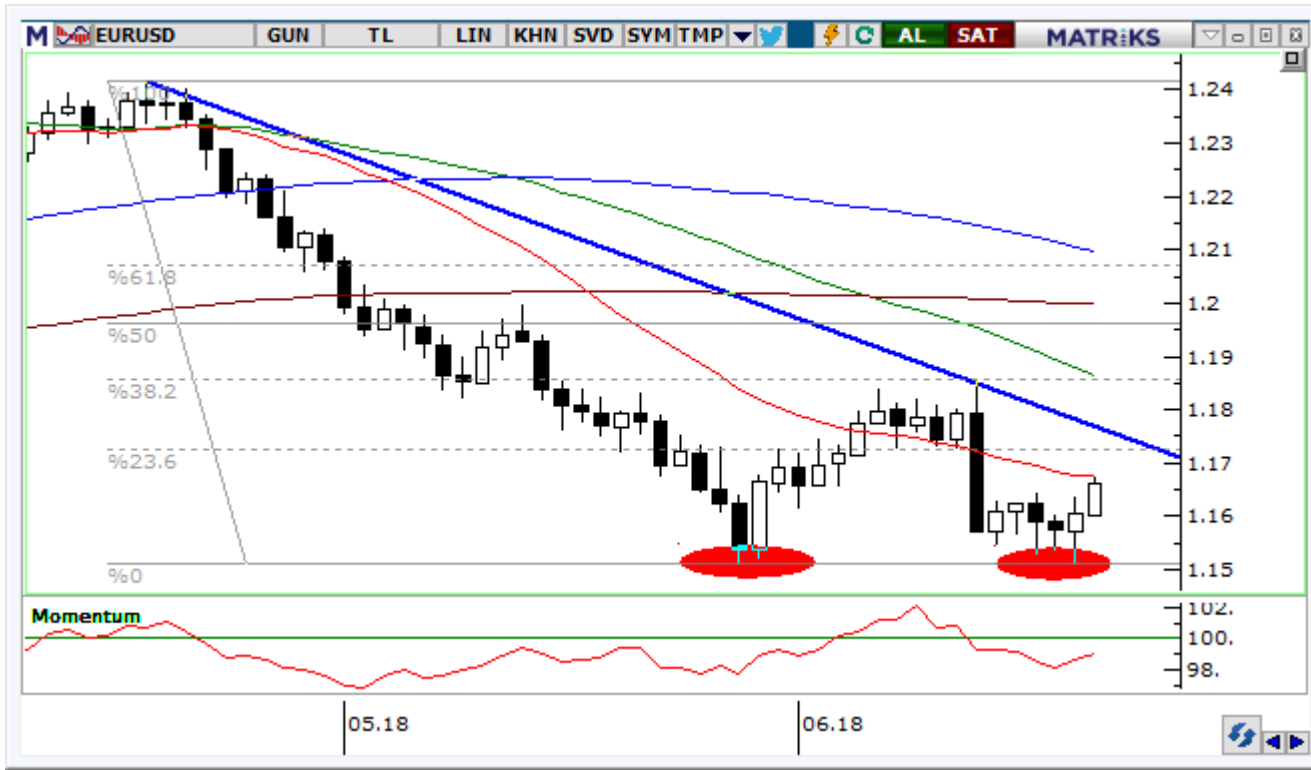
Teknik Görünüm

Kısa Vade 1 Ay'a kadar	↔
Orta Vade 1 - 6 Ay	↔
Uzun Vade 6 - 12 Ay	↑

(*) 22, 50, 100 ve 200 periyotluk basit hareketli ortalamalar

EUR/USD Teknik Analizi

Paritede 1,1500 civarında çift dip oluşumu ve sonrasında günlük bazda 1,1700 civarına yönelim çabası görüyoruz. Momentum halen dolar lehine, ancak yavaşlıyor. Orta vadede para politikalarının dolar lehine ağırlığı sürebilir, ancak kısa vadede bir miktar daha tepki mümkün.



Önemli Teknik Seviyeler

Ana Direnç	1.1850
2. Ara Direnç	1.1710
1. Ara Direnç	1.1680
spot	1.1658
1. Ara Destek	1.1530
2. Ara Destek	1.1450
Ana Destek	1.1400

Teknik Görünüm

Kısa Vade 1 Ay'a kadar	↔
Orta Vade 1 - 6 Ay	↔
Uzun Vade 6 - 12 Ay	↑

(*) 22, 50, 100 ve 200 periyotluk basit hareketli ortalamalar



Altın Teknik Analizi

Ons altında hafif tepki alımları görsek de gevşeme kanalı içinde seyir sürüyor. 1.275 \$/ons üzerinde alımların bir miktar hızlandığını görebiliriz.



Önemli Teknik Seviyeler

Ana Direnç	1300
2. Ara Direnç	1288
1. Ara Direnç	1275
spot	1270
1. Ara Destek	1258
2. Ara Destek	1250
Ana Destek	1245

Teknik Görünüm

Kısa Vade	↓
1 Ay'a kadar	
Orta Vade	↔
1 - 6 Ay	
Uzun Vade	↔
6 - 12 Ay	

(*) 22, 50, 100 ve 200 periyotluk basit hareketli ortalamalar

Petrol Teknik Analizi

Viyana'da toplanan OPEC ve diğer üreticiler, İran'ın muhalefetine karşın günlük üretimin artırılması konusunda anlaşmaya vardı. Ancak, artışın ne boyutta olacağı konusu henüz net değil. Arz artışı, talep artışı ile dengeleneceği için petrol fiyatlarında önemli bir gerileme beklemiyoruz.



Önemli Teknik Seviyeler

Ana Direnç	78.00
2. Ara Direnç	76.50
1. Ara Direnç	76.00
spot	73.92
1. Ara Destek	72.50
2. Ara Destek	71.25
Ana Destek	70.00

Teknik Görünüm

Kısa Vade 1 Ay'a kadar	↓
Orta Vade 1 - 6 Ay	↓
Uzun Vade 6 - 12 Ay	↑

(*) 22, 50, 100 ve 200 periyotluk basit hareketli ortalamalar

Ajanda

Tarih	Saat	Ülke	Veri	Dönemi	Beklenti	Önceki
18.Haz	02:50	Japonya	● Dış Ticaret Dengesi (milyar yen)	Mayıs	-	624.6
18.Haz	10:00	Türkiye	● İşsizlik Oranı	Mart	-	10.6%
18.Haz	11:00	Türkiye	● Bütçe Dengesi (milyar TL)	Mayıs	-	-2.8
18.Haz	20:00	ABD	● Bostic'in Konuşması	-	-	-
18.Haz	23:00	ABD	● Williams'ın Konuşması	-	-	-
19.Haz	11:00	Euro	● Cari İşlemler Dengesi (milyar euro)	Nisan	-	32.0
19.Haz	11:00	Euro	● Draghi'nin konuşması	-	-	-
19.Haz	14:00	ABD	● Bullard'ın Konuşması	-	-	-
20.Haz	11:00	Euro	● Lautenschlaeger'in Konuşması	-	-	-
20.Haz	11:00	Euro	● Nowotny'nin Konuşması	-	-	-
20.Haz	15:30	ABD	● Cari İşlemler Dengesi (milyar dolar)	Nisan	-129.0	-128.2
20.Haz	17:00	ABD	● Mevcut Ev Satışları (milyon adet)	Mayıs	5.56	5.46
21.Haz	10:00	Türkiye	● Tüketici Güveni	Haziran	-	69.9
21.Haz	14:00	İngiltere	● Faiz Oranı Kararı	Haziran	0.50%	0.50%
21.Haz	14:00	İngiltere	● Toplam Parasal Genişleme (milyar sterlin)	Haziran	435	435
21.Haz	17:00	Euro	● Tüketici Güveni	Haziran	-	0.2
22.Haz	Belirsiz	ABD	● OPEC Toplantısı	-	-	-
22.Haz	02:30	Japonya	● Ulusal TÜFE (Yıllık)	Mayıs	-	0.6%
22.Haz	03:30	Japonya	● İmalat PMI	Haziran	-	52.8
22.Haz	11:00	Euro	● İmalat PMI	Haziran	-	55.5
22.Haz	11:00	Euro	● Hizmet PMI	Haziran	54.6	53.8
22.Haz	16:45	ABD	● İmalat PMI	Haziran	56.5	56.4
22.Haz	16:45	ABD	● Hizmet PMI	Haziran	54.9	56.8

*HLY Araştırma



Künye

Araştırma

Banu KIVCI TOKALI
Araştırma Direktörü
BTokali@halkyatirim.com.tr
+90 212 314 81 88

Serhan YENİGÜN
Yönetmen
SYenigun@halkyatirim.com.tr
+90 212 314 87 29

Ayşegül BAYRAM
Uzman
ABayram@halkyatirim.com.tr
+90 212 314 87 30

İlknur HAYIR TURHAN
Yönetmen
ITurhan@halkyatirim.com.tr
+90 212 314 81 85

Uğur BOZKURT
Uzman Yardımcısı
UBozkurt@halkyatirim.com.tr
+90 212 314 87 26

Abdullah DEMİRER
Uzman
ADemirer@halkyatirim.com.tr
+90 212 314 87 24

Çekince: Bu rapor ve yorumlardaki yazılar, bilgiler ve grafikler yalnızca bilgi edinilmesi amacıyla derlenmiştir. Burada yer alan yatırım bilgi, yorum ve tavsiyeleri yatırım danışmanlığı kapsamında değildir. Yatırım danışmanlığı hizmeti, yetkili kuruluşlar tarafından kişilerin risk ve getiri tercihleri dikkate alınarak kişiye özel, imzalanacak yatırım danışmanlığı sözleşmesi çerçevesinde sunulmaktadır. Burada yer alan yorum ve tavsiyeler ise genel niteliktedir. Bu tavsiyeler mali durumunuz ile risk ve getiri tercihlerinize uygun olmayabilir. Bu nedenle, sadece burada yer alan bilgilere dayanarak yatırım kararı verilmesi beklentilerinize uygun sonuçlar doğurmayabilir.

Halk Yatırım, bu bilgilerin doğru, eksiksiz ve değişmez olduğunu garanti etmez, bilgi eksikliği ve yanlışlığından hiçbir şekilde sorumlu tutulamaz. Raporda yer alan ifadeler, hiçbir şekilde alış veya satış teklifi olarak değerlendirilemez. Halk Yatırım'ın, rapordaki bilgiler dolayısıyla ortaya çıkabilecek, doğrudan ve dolaylı kazanç ve zararlarla ilgili herhangi bir sorumluluğu yoktur.

Bu ileti 05 Kasım 2014 tarih ve 29166 sayılı Resmi Gazetede yayınlanan ve 01 Mayıs 2015 tarihinde yürürlüğü giren "Elektronik Ticaretin Düzenlenmesi Hakkında" çıkan kanunun 2.Maddesi c bendinde belirtilen Ticari Elektronik ileti kapsamında değildir.

