

Günlük FX & Emtia Strateji Notu

Dolar, küresel para piyasalarına güçlü kalmaya devam ediyor. DXY Dolar Endeksi, son 10 ayın zirve bölgesinde, ABD tahvil faizleri de benzer şekilde son yılların zirve değerlerinde işlem görüyor. ABD ekonomisinde güçlenmenin sürmesiyle Fed'in sıkılaştırma sürecine devam etmesinden kaynaklanan bu eğilimin orta vadede devam etmesi mümkün.

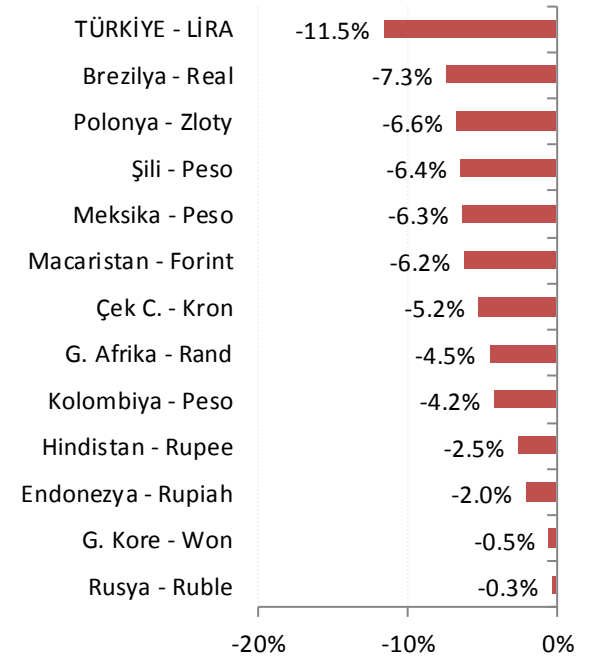
Gelişmekte olan ülke (GOÜ) para birimleri de bu dönemde dolara karşı zayıf bir seyir izliyor. TL ise, GOÜ sepeti içinde en zayıf para birimi olmasıyla dikkat çekiyor. Bu zayıflıkta, TCMB'nin reaktif tutumu, yaklaşan yüklü dış borç ödemeleri, seçim ajandası gibi bazı parametreler etkili olmakta.

Dolar/TL'de dün 4,60 test edildikten sonra bu sabah ilk işlemler 4,58 civarında gerçekleşiyor. 4,68 seviyesi, teknik açıdan orta vadede ilk hedef konumunda kalmaya devam etmekte. Geri çekilme halinde ise 4,50 – 4,52 bölgesi ilk destek alanı olarak takip edilebilir.

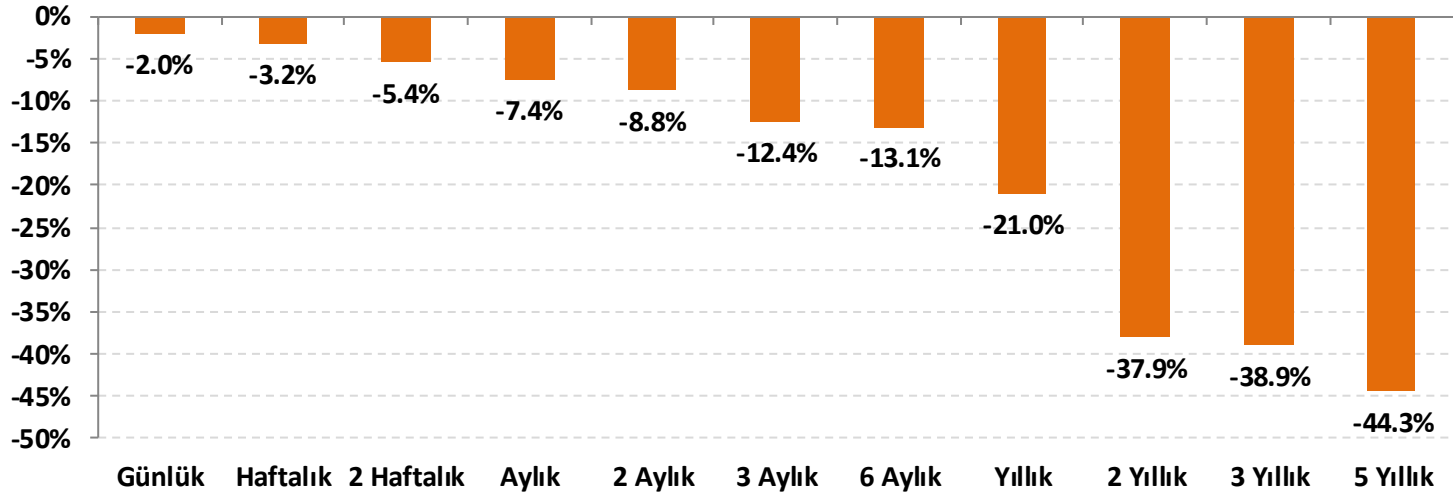
EUR/USD: İtalya'da yeni hükümetin mali disiplinden uzaklaşacağı kaygıları İtalyan varlıklarına satış getiriyor. 10 yıl vadeli İtalya tahvil faizi son iki haftada %1,7'den %2,4'e tırmanırken Milano borsası da aynı dönemde %6 geriledi. Fitch, ülkenin kredi notunun risk altında olduğu uyarısı verirken ülkede bugün meclisin acil toplantı çağrısı ile bir araya geleceği bildirildi. Para politikaları ECB tarafından yönetilen Euro Bölgesi'nin en büyük üçüncü ülkesi olan İtalya'da artan sorunlar EUR'nun da zayıflamasına neden oluyor. Dolar lehine destekleyici etkenlerin var olduğu bu dönemde, rüzgârın EUR'ya karşı esmesi EUR/USD paritesinde 1,16 civarına gevşeme beklentimizi destekliyor.

Günün makro ajandası sakin.

Gelişmekte olan ülke (GOÜ) para birimlerinin dolara karşı performansları - (Son 1 Ay)



Lira'nın diğer gelişen ülke para birimlerine göreceli performansı



Gelişen ülke para birimleri sepeti Brezilya, Şili, Çekya, Macaristan, Meksika, Polonya, G. Afrika, Endonezya, G. Kore, Kolombiya, Rusya ve Hindistan para birimleri üzerinden eşit ağırlıklı olarak hesaplanmıştır.

USD/TRY Teknik Analizi

Dolar/TL'de Fibonacci impulse (tepki) hedef seviyesi 4,68'e işaret ediyor. Dün 4,60'ı test eden kur bu sabah çok sınırlı bir geri çekilme ile 4,58 civarından güne başlıyor. Ajanda sakin. Küresel para piyasalarında dolar güçlü kalmaya devam ediyor. İtalya'da artan mali disiplin endişelerinin devamı halinde kurda yükseliş sürebilir.



Önemli Teknik Seviyeler

Ana Direnç	4.6800
2. Ara Direnç	4.6300
1. Ara Direnç	4.6000
spot	4.5794
1. Ara Destek	4.5200
2. Ara Destek	4.4700
Ana Destek	4.4200

Teknik Görünüm

Kısa Vade 1 Ay'a kadar	↑
Orta Vade 1 - 6 Ay	↑
Uzun Vade 6 - 12 Ay	↑

(*) 22, 50, 100 ve 200 periyotluk basit hareketli ortalamalar

EUR/USD Teknik Analizi

Paritede orta vadeli hedef 1,1600 seviyesinden geçen Aralık 2016'dan gelen ana trend desteği. Bununla beraber, kısa vadeli teknik görünümde TOBO dikkat çekiyor. 1,1770 üzerinde tutunma halinde 1,1800 – 1,1830 bölgesi hedeflenebilir. İtalya odaklı gelişmeler hareketin yönü üzerinde belirleyici olacaktır.



Önemli Teknik Seviyeler

Ana Direnç	1.1880
2. Ara Direnç	1.1830
1. Ara Direnç	1.1800
spot	1.1779
1. Ara Destek	1.1770
2. Ara Destek	1.1725
Ana Destek	1.1700

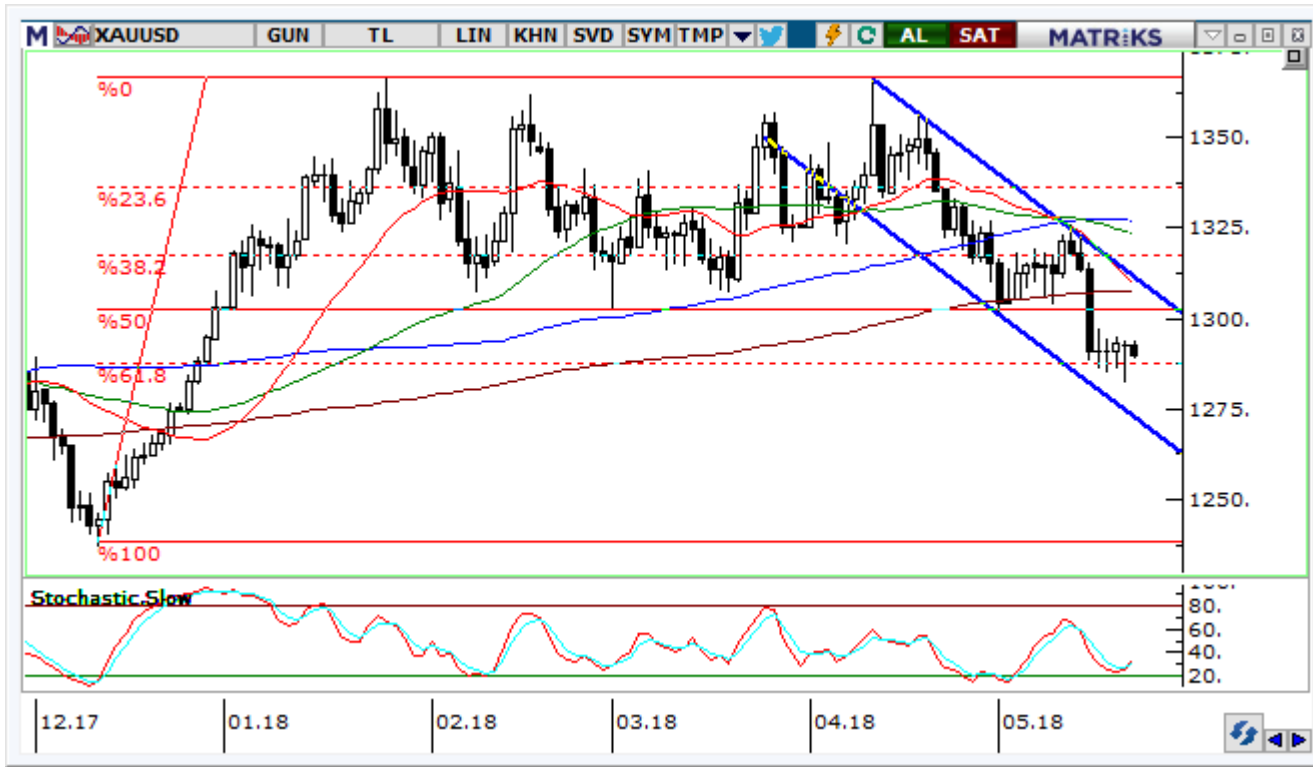
Teknik Görünüm

Kısa Vade 1 Ay'a kadar	↓
Orta Vade 1 - 6 Ay	↓
Uzun Vade 6 - 12 Ay	↑

(*) 22, 50, 100 ve 200 periyotluk basit hareketli ortalamalar

Altın Teknik Analizi

Değerli dolar ve son yılların zirve bölgelerinde tutunan ABD tahvil faizleri ons altın fiyatlarını zayıflatmaya devam ediyor. Jeopolitik risk parametrelerinin de bu döneme altın fiyatlarını destekleme açısından yetersiz kaldığını görüyoruz. Destekler 1.280 ve 1.265 \$/ons, dirençler ise 1.300 ve 1.315 \$/ons.



Önemli Teknik Seviyeler

Ana Direnç	1325
2. Ara Direnç	1305
1. Ara Direnç	1295
spot	1290
1. Ara Destek	1285
2. Ara Destek	1280
Ana Destek	1270

Teknik Görünüm

Kısa Vade 1 Ay'a kadar	↓
Orta Vade 1 - 6 Ay	↓
Uzun Vade 6 - 12 Ay	↔

(*) 22, 50, 100 ve 200 periyotluk basit hareketli ortalamalar



Petrol Teknik Analizi

İran'a yaptırımlar ve Venezüella'da üretimin azalacağı haberleri petrol fiyatlarını desteklemeye devam ediyor. Kısa vadede 80 \$/varil seviyesi önemli direnç olarak takip edilebilir. Aşılması durumunda 83 \$/varil'e hızlanma bekliyoruz.



Önemli Teknik Seviyeler































Ana Direnç	83.00
2. Ara Direnç	81.50
1. Ara Direnç	80.00
spot	79.41
1. Ara Destek	79.00
2. Ara Destek	77.50
Ana Destek	72.50

Teknik Görünüm

Kısa Vade	↑
1 Ay'a kadar	
Orta Vade	↑
1 - 6 Ay	
Uzun Vade	↑
6 - 12 Ay	

(*) 22, 50, 100 ve 200 periyotluk basit hareketli ortalamalar

Ajanda

Tarih	Saat	Ülke	Veri	Dönemi	Beklenti	Önceki
21.May	Belirsiz	ABD	 OPEC Toplantısı	-	-	-
21.May	02:50	Japonya	 Ticaret Dengesi (trilyon yen)	Nisan	0.45	0.80
21.May	19:15	ABD	 Bostic'in Konuşması	-	-	-
21.May	21:05	ABD	 Harker'in Konuşması	-	-	-
22.May	00:30	ABD	 Kashkari'nin Konuşması	-	-	-
22.May	17:00	ABD	 Richmond Fed İmalat Endeksi	Mayıs	-	-3.0
23.May	10:00	Türkiye	 Tüketici Güveni	Mayıs	-	71.9
23.May	11:00	Euro	 İmalat PMI	Mayıs	56.1	56.2
23.May	11:00	Euro	 Hizmet PMI	Mayıs	54.5	54.7
23.May	11:30	İngiltere	 TÜFE (Yıllık)	Nisan	2.5%	2.5%
23.May	11:30	İngiltere	 Çekirdek TÜFE (Yıllık)	Nisan	2.2%	2.3%
23.May	16:45	ABD	 İmalat PMI	Mayıs	56.1	56.5
23.May	16:45	ABD	 Hizmet PMI	Nisan	-	54.6
23.May	17:30	ABD	 Ham Petrol Stokları (milyon varil)	-	-	-1.404
23.May	21:00	ABD	 Federal Açık Piyasa Komitesi Toplantı Tutanakları	-	-	-
23.May	21:15	ABD	 Kashkari'nin Konuşması	-	-	-
24.May	11:15	ABD	 Dudley'in Konuşması	-	-	-
24.May	11:30	İngiltere	 Perakende Satışlar (Yıllık)	Nisan	0.5%	1.1%
24.May	11:30	İngiltere	 Çekirdek Perakende Satışlar (Yıllık)	Nisan	0.0%	1.1%
24.May	14:30	Euro	 Avrupa Merkez Bankası Para Politikası Toplantı Tutanakları	-	-	-
24.May	21:00	ABD	 Harker'in Konuşması	-	-	-
25.May	11:30	İngiltere	 GSYH (Çeyreklik)	1. Çeyrek	0.1%	0.1%
25.May	11:30	İngiltere	 GSYH (Yıllık)	1. Çeyrek	1.2%	1.2%
25.May	14:30	Türkiye	 İmalat Güveni	Mayıs	-	111.2
25.May	14:30	Türkiye	 Kapasite Kullanım Oranı	Mayıs	-	77.3%
25.May	15:30	ABD	 Dayanıklı Mal Siparişleri (Aylık)	Nisan	-1.4%	2.6%
25.May	15:30	ABD	 Çekirdek Dayanıklı Mal Siparişleri (Aylık)	Nisan	0.5%	0.1%
25.May	18:45	ABD	 Evans'ın Konuşması	-	-	-
25.May	18:45	ABD	 Bostic'in Konuşması	-	-	-
25.May	18:45	ABD	 Kaplan'ın Konuşması	-	-	-

*HLY Araştırma



Bugünün doğru kararı
geleceğin kazancı



Künye

Araştırma

Banu KIVCI TOKALI
Araştırma Direktörü
BTokali@halkyatirim.com.tr
+90 212 314 81 88

Serhan YENİGÜN
Yönetmen
SYenigun@halkyatirim.com.tr
+90 212 314 87 29

İlknur HAYIR TURHAN
Yönetmen
ITurhan@halkyatirim.com.tr
+90 212 314 81 85

Abdullah DEMİRER
Uzman
ADemirer@halkyatirim.com.tr
+90 212 314 87 24

Uğur BOZKURT
Uzman Yardımcısı
UBozkurt@halkyatirim.com.tr
+90 212 314 87 26

Çekince: Bu rapor ve yorumlardaki yazılar, bilgiler ve grafikler yalnızca bilgi edinilmesi amacıyla derlenmiştir. Burada yer alan yatırım bilgi, yorum ve tavsiyeleri yatırım danışmanlığı kapsamında değildir. Yatırım danışmanlığı hizmeti, yetkili kuruluşlar tarafından kişilerin risk ve getiri tercihleri dikkate alınarak kişiye özel, imzalanacak yatırım danışmanlığı sözleşmesi çerçevesinde sunulmaktadır. Burada yer alan yorum ve tavsiyeler ise genel niteliktedir. Bu tavsiyeler mali durumunuz ile risk ve getiri tercihlerinize uygun olmayabilir. Bu nedenle, sadece burada yer alan bilgilere dayanarak yatırım kararı verilmesi beklentilerinize uygun sonuçlar doğurmayabilir.

Halk Yatırım, bu bilgilerin doğru, eksiksiz ve değişmez olduğunu garanti etmez, bilgi eksikliği ve yanlışlığından hiçbir şekilde sorumlu tutulamaz. Raporunda yer alan ifadeler, hiçbir şekilde alış veya satış teklifi olarak değerlendirilemez. Halk Yatırım'ın, rapordaki bilgiler dolayısıyla ortaya çıkabilecek, doğrudan ve dolaylı kazanç ve zararlarla ilgili herhangi bir sorumluluğu yoktur.

Bu ileti 05 Kasım 2014 tarih ve 29166 sayılı Resmi Gazetede yayınlanan ve 01 Mayıs 2015 tarihinde yürürlüğü giren "Elektronik Ticaretin Düzenlenmesi Hakkında" çıkan kanunun 2.Maddesi c bendinde belirtilen Ticari Elektronik ileti kapsamında değildir.

