

Günlük FX & Emtia Strateji Notu

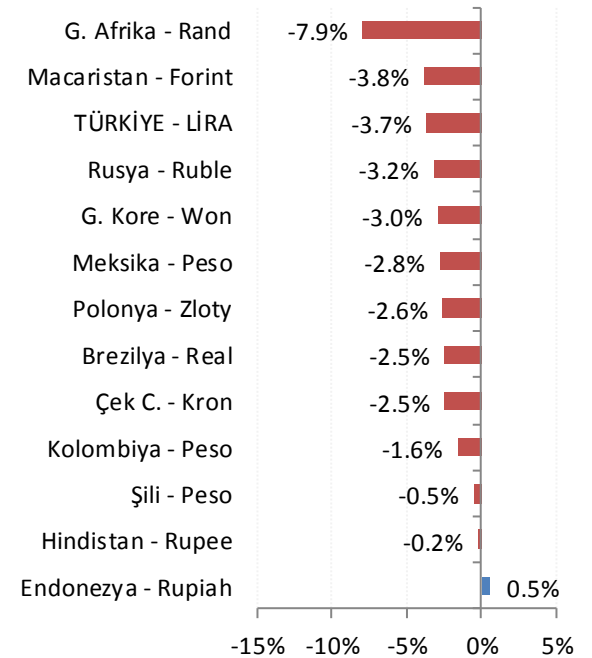
DXY Dolar Endeksi* son bir yılın zirvesine yükseldi. Fed'in istikrarlı ve açık normalleşme politikalarına diğer gelişmiş ülkelerin aynı tempoyla ayak uyduramaması nedeniyle DXY'deki güçlü görünümün önümüzdeki dönemde de devam edebileceğini düşünüyoruz. Bu ortamda, doların gelişmiş ve gelişmekte olan ülke para birimlerine karşı güçlü seyri devam edebilir.

* **DXY** (ABD Dolar Endeksi), ABD'nin dış ticaretinde en yüksek ağırlığı olan altı ülkenin para birimine karşı doların değerini ölçmek amacıyla 1973 yılında Fed tarafından geliştirilen bir döviz sepetidir. Sepet ağırlıkları Euro (EUR) %57,6, Japon Yeni (JPY) %13,6, İngiliz Sterlini (GBP) %11,9%, Kanada Doları (CAD) %9,1, İsveç Kronu (SEK) %4,2, İsviçre Frankı (CHF) %3,6 olarak şekillenmiştir.

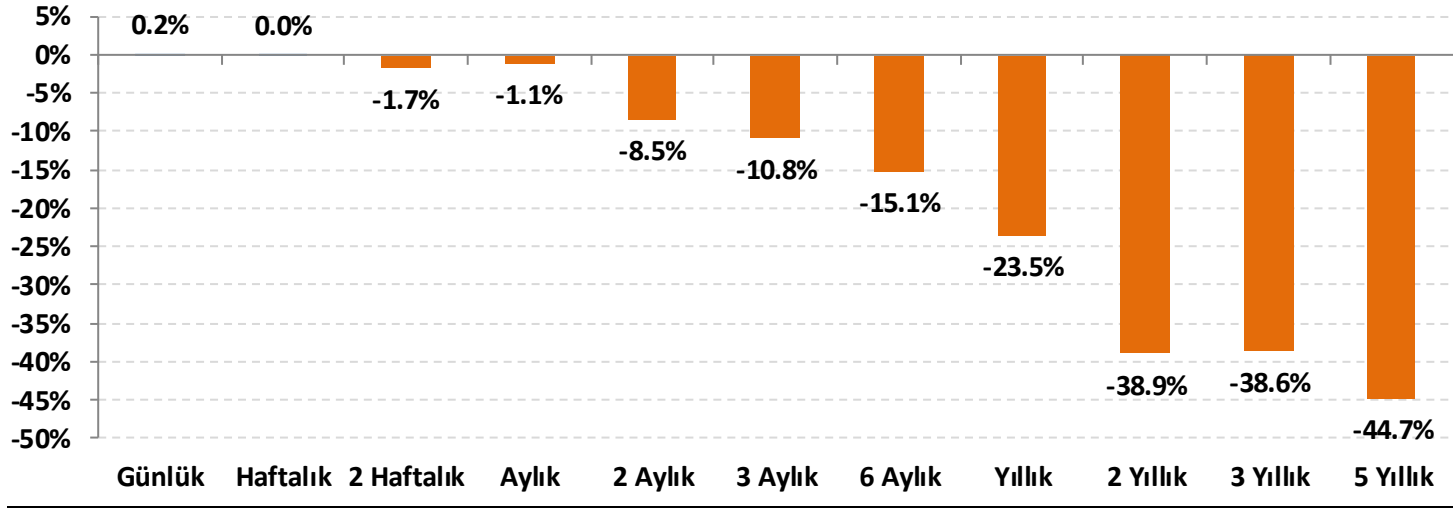
Dolar/TL'de 4,7000 üzerinde fiyatlamalar bir haftadır devam ediyor. Bu seviye, artık kısa vadeli önemli bir destek haline gelmiş durumda. Yukarıda da belirttiğimiz gibi, doların küresel para piyasalarında güçlü kalmaya devam etmesi nedeniyle, 4,7000 desteği üzerinde kalındığı sürece kurda 4,8100 ilk direnci hedeflenebilir.

Günün ajandasında içeride ve Avrupa'da tüketici güven endeksleri, İngiltere Merkez Bankası (BoE) faiz kararı, ABD'de işsizlik maaşı başvuruları izlenecek.

Gelişmekte olan ülke (GOÜ) para birimlerinin dolara karşı performansları - (Son 1 Ay)



Lira'nın diğer gelişen ülke para birimlerine göreceli performansı



Gelişen ülke para birimleri sepeti Brezilya, Şili, Çekya, Macaristan, Meksika, Polonya, G. Afrika, Endonezya, G. Kore, Kolombiya, Rusya ve Hindistan para birimleri üzerinden eşit ağırlıklı olarak hesaplanmıştır.

USD/TRY Teknik Analizi

Dolar/TL'de gün içi zirvelerden yaşanan gerilemeye karşın momentum pozitif tarafta kalmaya devam ediyor. Kısa vadede 4,7390 ilk destek olarak izlenebilir. Ancak, birkaç günlük görünümde 4,7000 desteği daha kritik bir destek olarak öne çıkmakta. Bu seviyeler üzerinde kaldığı sürece dolar lehine pozisyonlarda önemli bir çözüme beklemiyoruz.



Önemli Teknik Seviyeler

Ana Direnç	4.8100
2. Ara Direnç	4.7840
1. Ara Direnç	4.7760
spot	4.7591
1. Ara Destek	4.7390
2. Ara Destek	4.7000
Ana Destek	4.6750

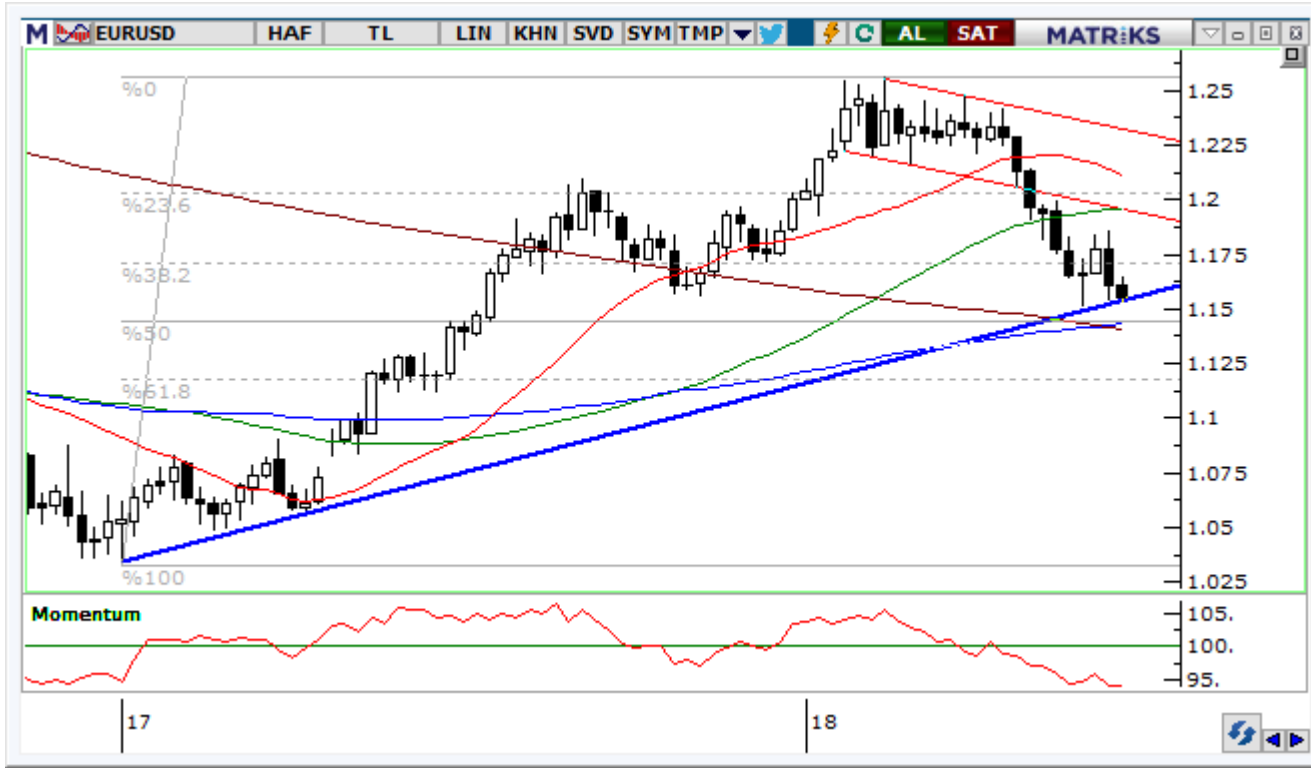
Teknik Görünüm

Kısa Vade	↑
1 Ay'a kadar	
Orta Vade	↑
1 - 6 Ay	
Uzun Vade	↑
6 - 12 Ay	

(*) 22, 50, 100 ve 200 periyotluk basit hareketli ortalamalar

EUR/USD Teknik Analizi

Paritede 1,1530 seviyesi kritik destek olarak izlenmeli. Kırılması halinde 100 ve 200 haftalık ortalamaların kesiştiği 1,1400 – 1,1450 bölgesine hızlı bir geri çekilme görebiliriz. Dolar lehine belirgin şekilde güçlenen momentum nedeniyle bu kırılmanın gerçekleşme olasılığını yüksek görüyoruz. 1,1530 üzerinde tutunma çabasının başarılı olması halinde ise birkaç gün içinde 1,1710'a kadar tepki beklenebilir.



Önemli Teknik Seviyeler

Ana Direnç	1.1850
2. Ara Direnç	1.1710
1. Ara Direnç	1.1680
spot	1.1550
1. Ara Destek	1.1530
2. Ara Destek	1.1450
Ana Destek	1.1400

Teknik Görünüm

Kısa Vadde 1 Ay'a kadar	↓
Orta Vadde 1 - 6 Ay	↓
Uzun Vadde 6 - 12 Ay	↑

(*) 22, 50, 100 ve 200 periyotluk basit hareketli ortalamalar

Altın Teknik Analizi

Ons altın fiyatlarında zayıflık sürüyor. Gevşeme trendi içinde kaldığı sürece 1.250 \$/ons desteğinin kırılma olasılığı sürecektir.



Önemli Teknik Seviyeler

Ana Direnç	1300
2. Ara Direnç	1288
1. Ara Direnç	1275
spot	1264
1. Ara Destek	1258
2. Ara Destek	1250
Ana Destek	1245

Teknik Görünüm

Kısa Vade 1 Ay'a kadar	↓
Orta Vade 1 - 6 Ay	↓
Uzun Vade 6 - 12 Ay	↔

(*) 22, 50, 100 ve 200 periyotluk basit hareketli ortalamalar



Petrol Teknik Analizi

OPEC'de karar günü yaklaşırken İran'ın arz kısıntısının hiç değişmemesi konusundaki muhalefetini yumuşattığı haberleri geliyor. ABD ve Rusya etkisi nedeniyle İran'ın eninde sonunda katı tutumunda vaz geçmesi beklendiğinden gelişme sürpriz değil, ancak yine de petrol fiyatlarında kâr satışlarını desteklemiş durumda.



Önemli Teknik Seviyeler

Ana Direnç	78.00
2. Ara Direnç	76.50
1. Ara Direnç	76.00
spot	74.11
1. Ara Destek	72.50
2. Ara Destek	71.25
Ana Destek	70.00

Teknik Görünüm

Kısa Vade 1 Ay'a kadar	↓
Orta Vade 1 - 6 Ay	↓
Uzun Vade 6 - 12 Ay	↑

(*) 22, 50, 100 ve 200 periyotluk basit hareketli ortalamalar



Ajanda

Tarih	Saat	Ülke	Veri	Dönemi	Beklenti	Önceki
18.Haz	02:50	Japonya	● Dış Ticaret Dengesi (milyar yen)	Mayıs	-	624.6
18.Haz	10:00	Türkiye	● İşsizlik Oranı	Mart	-	10.6%
18.Haz	11:00	Türkiye	● Bütçe Dengesi (milyar TL)	Mayıs	-	-2.8
18.Haz	20:00	ABD	● Bostic'in Konuşması	-	-	-
18.Haz	23:00	ABD	● Williams'in Konuşması	-	-	-
19.Haz	11:00	Euro	● Cari İşlemler Dengesi (milyar euro)	Nisan	-	32.0
19.Haz	11:00	Euro	● Draghi'nin konuşması	-	-	-
19.Haz	14:00	ABD	● Bullard'ın Konuşması	-	-	-
20.Haz	11:00	Euro	● Lautenschlaeger'in Konuşması	-	-	-
20.Haz	11:00	Euro	● Nowotny'nin Konuşması	-	-	-
20.Haz	15:30	ABD	● Cari İşlemler Dengesi (milyar dolar)	Nisan	-129.0	-128.2
20.Haz	17:00	ABD	● Mevcut Ev Satışları (milyon adet)	Mayıs	5.56	5.46
21.Haz	10:00	Türkiye	● Tüketici Güveni	Haziran	-	69.9
21.Haz	14:00	İngiltere	● Faiz Oranı Kararı	Haziran	0.50%	0.50%
21.Haz	14:00	İngiltere	● Toplam Parasal Genişleme (milyar sterlin)	Haziran	435	435
21.Haz	17:00	Euro	● Tüketici Güveni	Haziran	-	0.2
22.Haz	Belirsiz	ABD	● OPEC Toplantısı	-	-	-
22.Haz	02:30	Japonya	● Ulusal TÜFE (Yıllık)	Mayıs	-	0.6%
22.Haz	03:30	Japonya	● İmalat PMI	Haziran	-	52.8
22.Haz	11:00	Euro	● İmalat PMI	Haziran	-	55.5
22.Haz	11:00	Euro	● Hizmet PMI	Haziran	54.6	53.8
22.Haz	16:45	ABD	● İmalat PMI	Haziran	56.5	56.4
22.Haz	16:45	ABD	● Hizmet PMI	Haziran	54.9	56.8

*HLY Araştırma



Künye

Araştırma

Banu KIVCI TOKALI
Araştırma Direktörü
BTokali@halkyatirim.com.tr
+90 212 314 81 88

Serhan YENİGÜN
Yönetmen
SYenigun@halkyatirim.com.tr
+90 212 314 87 29

Ayşegül BAYRAM
Uzman
ABayram@halkyatirim.com.tr
+90 212 314 87 30

İlknur HAYIR TURHAN
Yönetmen
ITurhan@halkyatirim.com.tr
+90 212 314 81 85

Uğur BOZKURT
Uzman Yardımcısı
UBozkurt@halkyatirim.com.tr
+90 212 314 87 26

Abdullah DEMİRER
Uzman
ADemirer@halkyatirim.com.tr
+90 212 314 87 24

Çekince: Bu rapor ve yorumlardaki yazılar, bilgiler ve grafikler yalnızca bilgi edinilmesi amacıyla derlenmiştir. Burada yer alan yatırım bilgi, yorum ve tavsiyeleri yatırım danışmanlığı kapsamında değildir. Yatırım danışmanlığı hizmeti, yetkili kuruluşlar tarafından kişilerin risk ve getiri tercihleri dikkate alınarak kişiye özel, imzalanacak yatırım danışmanlığı sözleşmesi çerçevesinde sunulmaktadır. Burada yer alan yorum ve tavsiyeler ise genel niteliktedir. Bu tavsiyeler mali durumunuz ile risk ve getiri tercihlerinize uygun olmayabilir. Bu nedenle, sadece burada yer alan bilgilere dayanarak yatırım kararı verilmesi beklentilerinize uygun sonuçlar doğurmayabilir.

Halk Yatırım, bu bilgilerin doğru, eksiksiz ve değişmez olduğunu garanti etmez, bilgi eksikliği ve yanlışlığından hiçbir şekilde sorumlu tutulamaz. Raporunda yer alan ifadeler, hiçbir şekilde alış veya satış teklifi olarak değerlendirilemez. Halk Yatırım'ın, rapordaki bilgiler dolayısıyla ortaya çıkabilecek, doğrudan ve dolaylı kazanç ve zararlarla ilgili herhangi bir sorumluluğu yoktur.

Bu ileti 05 Kasım 2014 tarih ve 29166 sayılı Resmi Gazetede yayınlanan ve 01 Mayıs 2015 tarihinde yürürlüğü giren "Elektronik Ticaretin Düzenlenmesi Hakkında" çıkan kanunun 2.Maddesi c bendinde belirtilen Ticari Elektronik ileti kapsamında değildir.

