

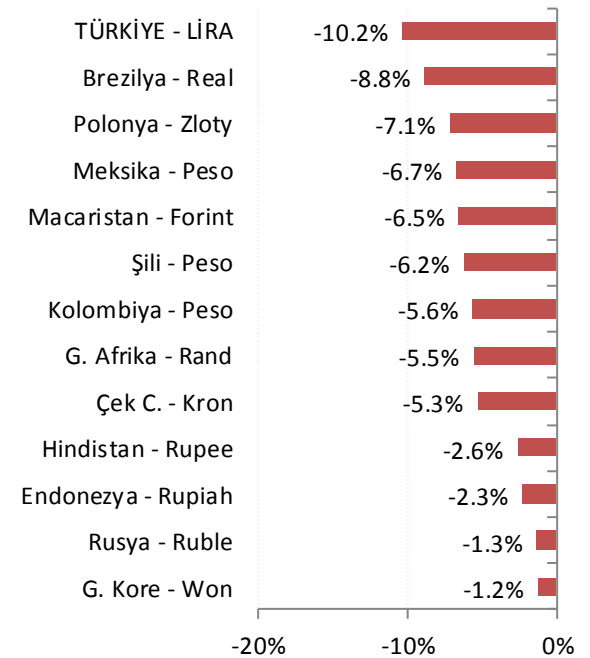
Günlük FX & Emtia Strateji Notu

ABD Başkanı Trump, geçtiğimiz hafta Çin ile 'ticaret savaşları' çerçevesinde uzlaşmaya yakın olduklarını açıklamıştı. Bu hafta sonu da ABD Hazine Bakanı Mnuchin'in görüşmelerde uzlaşmaya varıldığını, bu nedenle de yaptırımların şimdilik rafa kaldırıldığını bildirmesi küresel hisse senedi piyasalarını desteklerken, para piyasalarında USD'nin güçlenmesine neden oluyor. DXY Dolar Endeksi son altı ayın zirvesinde. GOÜ para birimlerinde ise, TL'de daha belirgin olmak üzere zayıf seyir sürüyor.

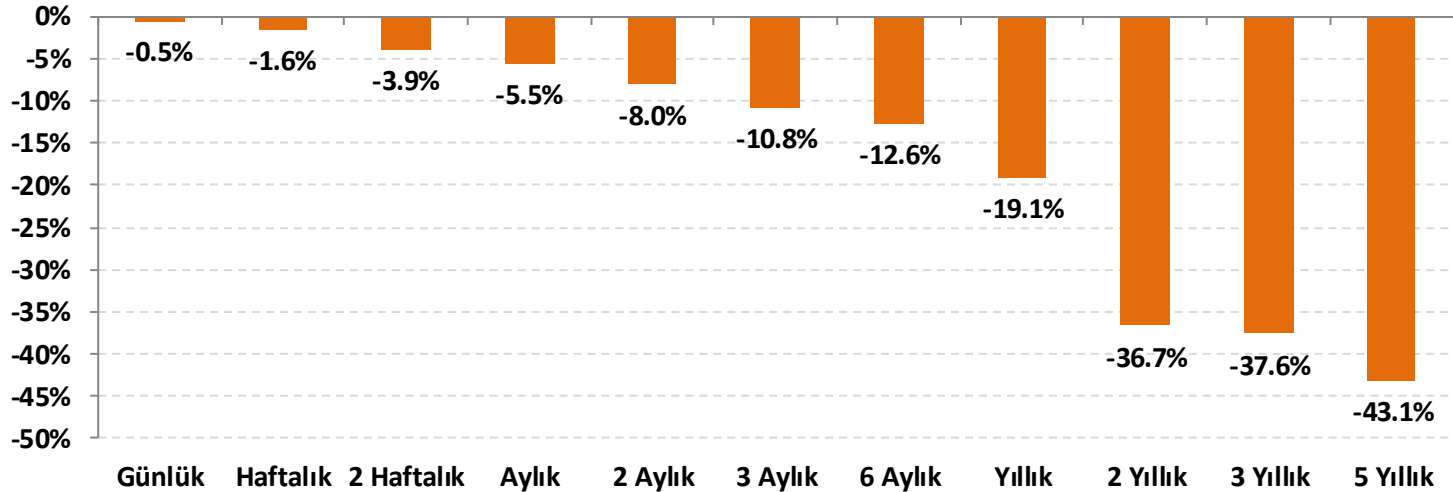
Dolar/TL: USD'nin küresel para piyasalarında güçlenmesi ile Dolar/TL de haftaya 4,5000 üzerine yönelerek başladı. GOÜ sepeti genelinde dolara karşı zayıf bir dönem yaşandığı için yurt içinde ekonomi yönetiminden ve TCMB'den gelen adımların kurda önemli bir gerileme yaratmasını beklemiyoruz. Ancak, TL'nin GOÜ sepeti içerisinde negatif ayrışması nedeniyle TL lehine adımlar gelmesi halinde kurda bir miktar momentum kaybı görebiliriz. Teknik açıdan, mevcut yükseliş hareketinin hedefi 4,68 civarına işaret ediyor. 4,55 ve 4,63 ara dirençler olarak takip edilebilir.

EUR/USD: İtalya'da koalisyon hükümetinin programında bütçe harcamalarının sınırlandırılması ile AB'nin dayattığı mali kuralların ve kurtarma paketi çerçevesindeki düzenlemelerinin tekrar değerlendirileceğinin yer alması EUR üzerine baskı yaratıyor. EUR/USD paritesi, ABD - Çin uzlaşmasının doları desteklemesi, EUR'nun ise zayıf kalması sonrasında son altı ayın en düşük değerlerinde. Fed ve ECB'nin mevcut politika patikasını dikkate aldığımızda, paritede gevşemenin devamını bekliyoruz. Aralık 2016'dan gelen ana trend desteği 1,16 civarından geçiyor. ECB'den normalleşme yönünde somut mesajlar gelmediği sürece 1,1750 ve 1,1680 ara destekler olmak üzere gevşeme eğiliminin devam edeceğini düşünüyoruz. Olası bir tepki durumunda ise 1,1850 ve 1,1940 dirençleri izlenebilir.

Gelişmekte olan ülke (GOÜ) para birimlerinin dolara karşı performansları - (Son 1 Ay)



Lira'nın diğer gelişen ülke para birimlerine göreceli performansı



Gelişen ülke para birimleri sepeti Brezilya, Şili, Çekya, Macaristan, Meksika, Polonya, G. Afrika, Endonezya, G. Kore, Kolombiya, Rusya ve Hindistan para birimleri üzerinden eşit ağırlıklı olarak hesaplanmıştır.

USD/TRY Teknik Analizi

Yükseliş kanalını yukarı kıran ve aşırı alım sinyalleri veren göstergelere rağmen tırmanışını sürdüren kurda orta vadeli teknik hedef 4,6800 seviyesi. 4,5500 ve 4,6300 ise ara dirençler olarak izlenebilir. Geri çekilmelerde 4,4700 – 4,5000 bölgesi ilk destek alanı olarak izlenebilir.



Önemli Teknik Seviyeler

Ana Direnç	4.6800
2. Ara Direnç	4.6300
1. Ara Direnç	4.5800
spot	4.5539
1. Ara Destek	4.4700
2. Ara Destek	4.4200
Ana Destek	4.3700

Teknik Görünüm

Kısa Vade 1 Ay'a kadar	↑
Orta Vade 1 - 6 Ay	↑
Uzun Vade 6 - 12 Ay	↑

(*) 22, 50, 100 ve 200 periyotluk basit hareketli ortalamalar



EUR/USD Teknik Analizi

Aralık 2016'dan gelen ana trend desteğine yönelen paritede 1,1600 seviyesi hedefleniyor. 1,1750 ve 1,1680 ara destekler olmak üzere gevşeme eğiliminin devam edeceğini düşünüyoruz. ECB'den normalleşme mesajları gelmediği sürece kısa vadede mevcut trendi tersine çevirecek bir gelişme beklemiyoruz.



Önemli Teknik Seviyeler

Ana Direnç	1.1880
2. Ara Direnç	1.8200
1. Ara Direnç	1.1780
spot	1.1740
1. Ara Destek	1.1700
2. Ara Destek	1.1660
Ana Destek	1.1600

Teknik Görünüm

Kısa Vade 1 Ay'a kadar	↓
Orta Vade 1 - 6 Ay	↓
Uzun Vade 6 - 12 Ay	↑

(*) 22, 50, 100 ve 200 periyotluk basit hareketli ortalamalar



Altın Teknik Analizi

Değerli dolar ve son yılların zirve bölgelerinde tutunan ABD tahvil faizleri ons altın fiyatlarını zayıflatmaya devam ediyor. Jeopolitik risk parametrelerinin de bu döneme altın fiyatlarını destekleme açısından yetersiz kaldığını görüyoruz. Yeni haftada takip edilmesi gereken destekler 1.280 \$/ons ve 1.265 \$/ons, dirençler ise 1.300 \$/ons ve 1.315 \$/ons.



Önemli Teknik Seviyeler

Ana Direnç	1325
2. Ara Direnç	1305
1. Ara Direnç	1295
spot	1286
1. Ara Destek	1285
2. Ara Destek	1280
Ana Destek	1270

Teknik Görünüm

Kısa Vade	↓
1 Ay'a kadar	
Orta Vade	↓
1 - 6 Ay	
Uzun Vade	↔
6 - 12 Ay	

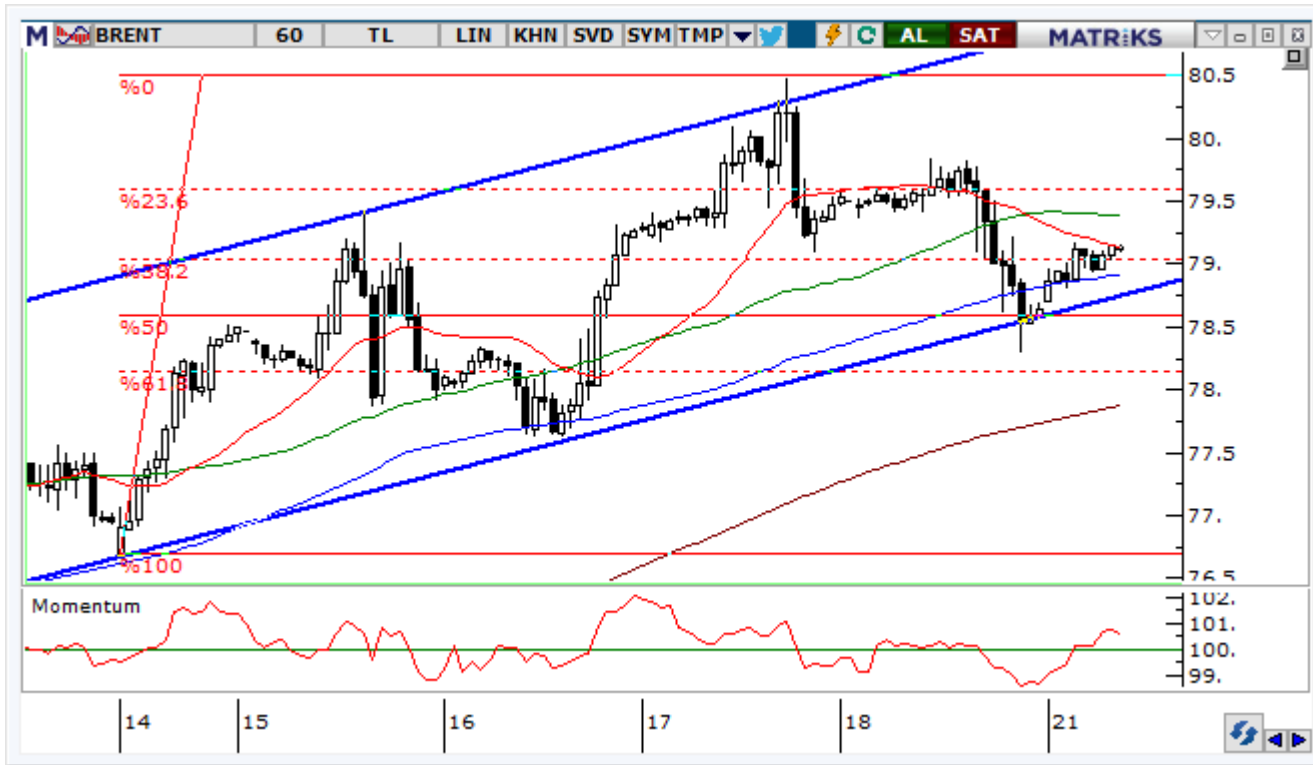
(*) 22, 50, 100 ve 200 periyotluk basit hareketli ortalamalar



Petrol Teknik Analizi

Petrol, ABD ile Çin'in ticarete ilişkin anlaşmaya varmalarıyla birlikte endişelerin azalmasıyla 72 dolara yaklaştı.

New York'ta işlem gören vadeli petrol kontratları yüzde 0.9 yükseldi. ABD Hazine Bakanı Steven Mnuchin, Pazar günkü açıklamasında ABD ile Çin'in "ticaret savaşını beklemeye aldığı" belirtti.



Önemli Teknik Seviyeler

Ana Direnç	83.00
2. Ara Direnç	81.50
1. Ara Direnç	80.00
spot	79.13
1. Ara Destek	79.00
2. Ara Destek	77.50
Ana Destek	72.50































Teknik Görünüm

Kısa Vade 1 Ay'a kadar	↑
Orta Vade 1 - 6 Ay	↑
Uzun Vade 6 - 12 Ay	↑

trend yukarı yönlü kalmaya devam edecektir. (*) 22, 50, 100 ve 200 periyotluk basit hareketli ortalamalar



Ajanda

Tarih	Saat	Ülke	Veri	Dönemi	Beklenti	Önceki
21.May	Belirsiz	ABD	 OPEC Toplantısı	-	-	-
21.May	02:50	Japonya	 Ticaret Dengesi (trilyon yen)	Nisan	0.45	0.80
21.May	19:15	ABD	 Bostic'in Konuşması	-	-	-
21.May	21:05	ABD	 Harker'in Konuşması	-	-	-
22.May	00:30	ABD	 Kashkari'nin Konuşması	-	-	-
22.May	17:00	ABD	 Richmond Fed İmalat Endeksi	Mayıs	-	-3.0
23.May	10:00	Türkiye	 Tüketici Güveni	Mayıs	-	71.9
23.May	11:00	Euro	 İmalat PMI	Mayıs	56.1	56.2
23.May	11:00	Euro	 Hizmet PMI	Mayıs	54.5	54.7
23.May	11:30	İngiltere	 TÜFE (Yıllık)	Nisan	2.5%	2.5%
23.May	11:30	İngiltere	 Çekirdek TÜFE (Yıllık)	Nisan	2.2%	2.3%
23.May	16:45	ABD	 İmalat PMI	Mayıs	56.1	56.5
23.May	16:45	ABD	 Hizmet PMI	Nisan	-	54.6
23.May	17:30	ABD	 Ham Petrol Stokları (milyon varil)	-	-	-1.404
23.May	21:00	ABD	 Federal Açık Piyasa Komitesi Toplantı Tutanakları	-	-	-
23.May	21:15	ABD	 Kashkari'nin Konuşması	-	-	-
24.May	11:15	ABD	 Dudley'in Konuşması	-	-	-
24.May	11:30	İngiltere	 Perakende Satışlar (Yıllık)	Nisan	0.5%	1.1%
24.May	11:30	İngiltere	 Çekirdek Perakende Satışlar (Yıllık)	Nisan	0.0%	1.1%
24.May	14:30	Euro	 Avrupa Merkez Bankası Para Politikası Toplantı Tutanakları	-	-	-
24.May	21:00	ABD	 Harker'in Konuşması	-	-	-
25.May	11:30	İngiltere	 GSYH (Çeyreklik)	1. Çeyrek	0.1%	0.1%
25.May	11:30	İngiltere	 GSYH (Yıllık)	1. Çeyrek	1.2%	1.2%
25.May	14:30	Türkiye	 İmalat Güveni	Mayıs	-	111.2
25.May	14:30	Türkiye	 Kapasite Kullanım Oranı	Mayıs	-	77.3%
25.May	15:30	ABD	 Dayanıklı Mal Siparişleri (Aylık)	Nisan	-1.4%	2.6%
25.May	15:30	ABD	 Çekirdek Dayanıklı Mal Siparişleri (Aylık)	Nisan	0.5%	0.1%
25.May	18:45	ABD	 Evans'ın Konuşması	-	-	-
25.May	18:45	ABD	 Bostic'in Konuşması	-	-	-
25.May	18:45	ABD	 Kaplan'ın Konuşması	-	-	-

*HLY Araştırma



Künye

Araştırma

Banu KIVCI TOKALI
Araştırma Direktörü
BTokali@halkyatirim.com.tr
+90 212 314 81 88

Serhan YENİGÜN
Yönetmen
SYenigun@halkyatirim.com.tr
+90 212 314 87 29

İlknur HAYIR TURHAN
Yönetmen
ITurhan@halkyatirim.com.tr
+90 212 314 81 85

Abdullah DEMİRER
Uzman
ADemirer@halkyatirim.com.tr
+90 212 314 87 24

Uğur BOZKURT
Uzman Yardımcısı
UBozkurt@halkyatirim.com.tr
+90 212 314 87 26

Çekince: Bu rapor ve yorumlardaki yazılar, bilgiler ve grafikler yalnızca bilgi edinilmesi amacıyla derlenmiştir. Burada yer alan yatırım bilgi, yorum ve tavsiyeleri yatırım danışmanlığı kapsamında değildir. Yatırım danışmanlığı hizmeti, yetkili kuruluşlar tarafından kişilerin risk ve getiri tercihleri dikkate alınarak kişiye özel, imzalanacak yatırım danışmanlığı sözleşmesi çerçevesinde sunulmaktadır. Burada yer alan yorum ve tavsiyeler ise genel niteliktedir. Bu tavsiyeler mali durumunuz ile risk ve getiri tercihlerinize uygun olmayabilir. Bu nedenle, sadece burada yer alan bilgilere dayanarak yatırım kararı verilmesi beklentilerinize uygun sonuçlar doğurmayabilir.

Halk Yatırım, bu bilgilerin doğru, eksiksiz ve değişmez olduğunu garanti etmez, bilgi eksikliği ve yanlışlığından hiçbir şekilde sorumlu tutulamaz. Raporda yer alan ifadeler, hiçbir şekilde alış veya satış teklifi olarak değerlendirilemez. Halk Yatırım'ın, rapordaki bilgiler dolayısıyla ortaya çıkabilecek, doğrudan ve dolaylı kazanç ve zararlarla ilgili herhangi bir sorumluluğu yoktur.

Bu ileti 05 Kasım 2014 tarih ve 29166 sayılı Resmi Gazetede yayınlanan ve 01 Mayıs 2015 tarihinde yürürlüğü giren "Elektronik Ticaretin Düzenlenmesi Hakkında" çıkan kanunun 2.Maddesi c bendinde belirtilen Ticari Elektronik ileti kapsamında değildir.

