

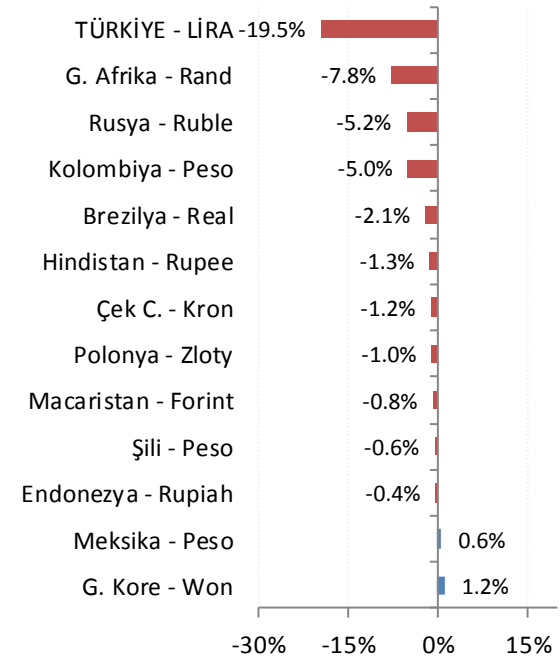
## Günlük FX & Emtia Strateji Notu

Küresel FX & Emtia piyasaları yeni haftaya sakin başlıyor. Ancak, yurt içi piyasaların, Kurban Bayramı nedeniyle bugünden itibaren 4,5 gün boyunca kapalı kalacağı hafta genelinde volatilité sürebilir. Bu dönemde, Türkiye’de her ne kadar piyasalarımız kapalı olsa da, küresel para piyasalarına Dolar/TL ve Euro/TL üzerine işlemler süreceğinden bayram sonrası (27 Ağustos Pazartesi sabahı) işlemlerin hangi kur seviyelerinden başlayacağını öngörmek zor. BDDK ve TCMB’nin TL’ye destek adımları ve ekonomi yönetiminin alınacak tedbirlere dair açıklamaları TL için olumlu olsa da, işlem hacimlerinin düşük, volatilitenin yüksek olması ve ABD’den Türkiye ile ilgili olarak yapılabilecek açıklamalara karşı hassasiyetin sürmesi nedeniyle bayram sonrasına bırakılacak pozisyonlarda (özellikle kaldıraçlı pozisyonlarda) risklerin düşük tutulması gerektiğini düşünürüz.

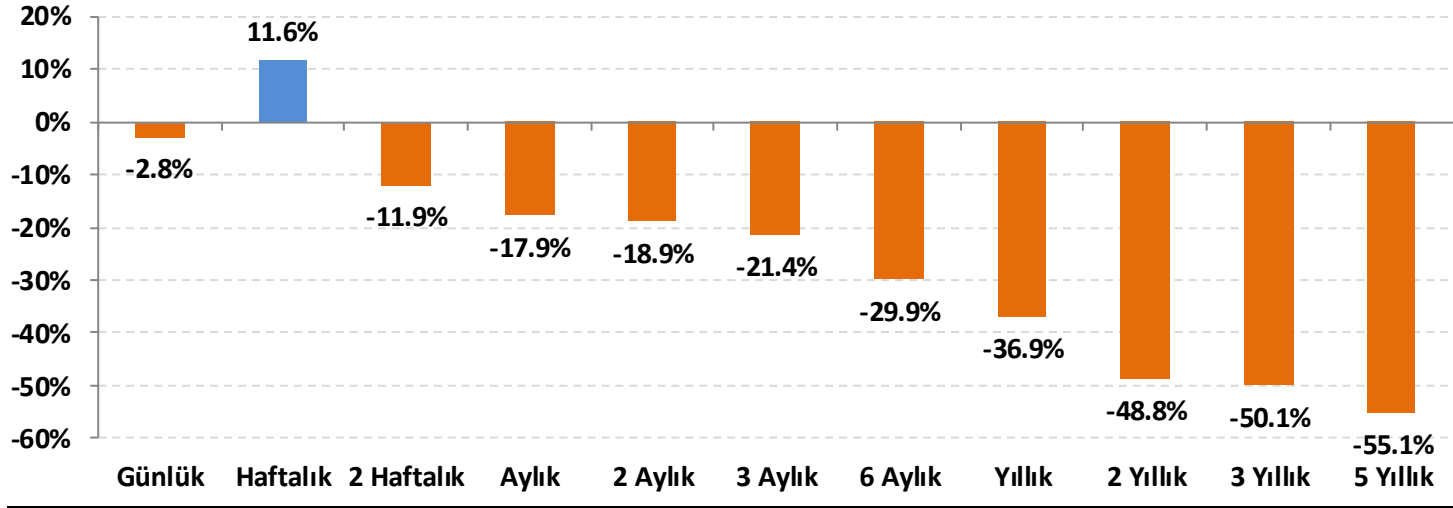
Piyasalarımızın kapalı kalacağı dönemde, yurtdışında ABD ve Avrupa’da büyüme odalı verilere ek olarak Fed’den gelecek açıklamalar, Jackson Hole Sempozyumu’nda verilecek mesajlar ve OPEC toplantısı takip edilecek.

***Tüm yatırımcılarımızın Kurban Bayramı’nı kutlar, sevdiğinizle beraber mutlu ve huzurlu bir bayram dileriz...***

### Gelişmekte olan ülke (GOÜ) para birimlerinin dolara karşı performansları - (Son 1 Ay)



## Lira'nın diğer gelişen ülke para birimlerine göreceli performansı



Gelişen ülke para birimleri sepeti Brezilya, Şili, Çekya, Macaristan, Meksika, Polonya, G. Afrika, Endonezya, G. Kore, Kolombiya, Rusya ve Hindistan para birimleri üzerinden eşit ağırlıklı olarak hesaplanmıştır.

## USD/TRY Teknik Analizi

Moody's ve S&P'nin yabancı para cinsinden uzun vadeli borçlanma notlarımızı birer kademe indirmesine karşın TL'de bu sabah sakin bir seyir var. Bunun bir nedeni TL'de zaten aşırı negatif ayrışma yaşanmış olması, diğer nedeni de iki kredi kurumunda da zaten 'yatırım yapılabilir ülke' statüsünde olmadığımızdan aynı statü içindeki not değişimlerinin fazla etkili olmaması. Kurda, 6,20 direnci altında ve gevşeme kanalı içinde kaldığı sürece 5,50 ve altı hedeflenebilir.



### Önemli Teknik Seviyeler

|                      |        |
|----------------------|--------|
| <b>Ana Direnç</b>    | 6.5000 |
| <b>2. Ara Direnç</b> | 6.2000 |
| <b>1. Ara Direnç</b> | 6.0000 |
| <b>spot</b>          | 5.9801 |
| <b>1. Ara Destek</b> | 5.5000 |
| <b>2. Ara Destek</b> | 5.3000 |
| <b>Ana Destek</b>    | 5.2000 |

### Teknik Görünüm

|                                  |   |
|----------------------------------|---|
| <b>Kısa Vade</b><br>1 Ay'a kadar | ↓ |
| <b>Orta Vade</b><br>1 - 6 Ay     | ↑ |
| <b>Uzun Vade</b><br>6 - 12 Ay    | ↑ |

(\* ) 22, 50, 100 ve 200 periyotluk basit hareketli ortalamalar

## EUR/USD Teknik Analizi

Paritede orta – uzun vadeli zayıflığa karşın son dönemde yaşanan sert gerileme sonrasında saatlik grafiklerde TOBO (ters omuz-baş-omuz) taban formasyonu dikkat çekiyor. Boyun çizgisinin geçtiği 1,1400 üzerinde tutunma halinde 1,1500 civarına kadar tepki beklenebilir. 1,1400 altında ise 1,1360'a kadar geri çekilme mümkün.



### Önemli Teknik Seviyeler

|                      |        |
|----------------------|--------|
| <b>Ana Direnç</b>    | 1.1520 |
| <b>2. Ara Direnç</b> | 1.1500 |
| <b>1. Ara Direnç</b> | 1.1450 |
| <b>spot</b>          | 1.1425 |
| <b>1. Ara Destek</b> | 1.1400 |
| <b>2. Ara Destek</b> | 1.1360 |
| <b>Ana Destek</b>    | 1.1300 |

### Teknik Görünüm

|                                  |   |
|----------------------------------|---|
| <b>Kısa Vade</b><br>1 Ay'a kadar | ↔ |
| <b>Orta Vade</b><br>1 - 6 Ay     | ↓ |
| <b>Uzun Vade</b><br>6 - 12 Ay    | ↔ |

(\* ) 22, 50, 100 ve 200 periyotluk basit hareketli ortalamalar

## Altın Teknik Analizi

Ons altın fiyatlarında zayıflık sürüyor. 1.160 \$/ons ara desteği altında 1.125 \$/ons ana desteğine kadar geri çekilme alanı var. Zayıf momentum nedeniyle bu gevşemenin yaşanma olasılığını yüksek buluyoruz.



### Önemli Teknik Seviyeler

|                      |      |
|----------------------|------|
| <b>Ana Direnç</b>    | 1280 |
| <b>2. Ara Direnç</b> | 1250 |
| <b>1. Ara Direnç</b> | 1220 |
| <b>spot</b>          | 1186 |
| <b>1. Ara Destek</b> | 1175 |
| <b>2. Ara Destek</b> | 1160 |
| <b>Ana Destek</b>    | 1125 |

### Teknik Görünüm

|                  |   |
|------------------|---|
| <b>Kısa Vade</b> | ↓ |
| 1 Ay'a kadar     |   |
| <b>Orta Vade</b> | ↓ |
| 1 - 6 Ay         |   |
| <b>Uzun Vade</b> | ↓ |
| 6 - 12 Ay        |   |

(\* ) 22, 50, 100 ve 200 periyotluk basit hareketli ortalamalar

## Petrol Teknik Analizi

Emtia fiyatlarının genel olarak zayıf kalması, arz yönlü tehditlere karşın petrol fiyatlarının da zayıf kalmasına neden oluyor. Teknik açıdan, ana trend direncinden gelen satışlarla momentum kaybeden Brent tipi ham petrol fiyatlarında gevşemenin 70,00 \$/varil altına devam edebileceği uygun bir hareket alanı bulunuyor.



### Önemli Teknik Seviyeler

|                      |       |
|----------------------|-------|
| <b>Ana Direnç</b>    | 74.40 |
| <b>2. Ara Direnç</b> | 73.20 |
| <b>1. Ara Direnç</b> | 72.80 |
| <b>spot</b>          | 71.57 |
| <b>1. Ara Destek</b> | 71.00 |
| <b>2. Ara Destek</b> | 70.00 |
| <b>Ana Destek</b>    | 68.50 |


























### Teknik Görünüm

|                                  |   |
|----------------------------------|---|
| <b>Kısa Vade</b><br>1 Ay'a kadar | ↓ |
| <b>Orta Vade</b><br>1 - 6 Ay     | ↔ |
| <b>Uzun Vade</b><br>6 - 12 Ay    | ↑ |

(\* ) 22, 50, 100 ve 200 periyotluk basit hareketli ortalamalar



## Ajanda

| Tarih  | Saat     | Ülke    | Veri   | Dönemi  | Beklenti | Önceki |
|--------|----------|---------|--|---------|----------|--------|
| 20.Ağu |          | Türkiye |  Erken Kapanış - Kurban Bayramı Arifesi                       | -       | -        | -      |
| 20.Ağu | 18:00    | ABD     |  Bostic'in Konuşması  | -       | -        | -      |
| 21.Ağu |          | Türkiye |  Tatil - Kurban Bayramı                                       | -       | -        | -      |
| 21.Ağu | Belirsiz | ABD     |  OPEC Toplantısı  | -       | -        | -      |
| 21.Ağu | 23:30    | ABD     |  Amerikan Petrol Enstitüsü Ham Petrol Stokları (milyon varil) | -       | -        | 3.660  |
| 22.Ağu |          | Türkiye |  Tatil - Kurban Bayramı                                       | -       | -        | -      |
| 22.Ağu | 17:00    | ABD     |  Mevcut Konut Satışları (milyon adet)                         | Temmuz  | 5.45     | 5.38   |
| 22.Ağu | 17:00    | ABD     |  Mevcut Konut Satışları (Aylık)                               | Temmuz  | 1.3%     | -0.6%  |
| 22.Ağu | 17:30    | ABD     |  Ham Petrol Stokları (milyon varil)                           | -       | -        | 6.805  |
| 22.Ağu | 21:00    | ABD     |  Fed Para Politikası Toplantısı Tutanakları                   | -       | -        | -      |
| 23.Ağu |          | Türkiye |  Tatil - Kurban Bayramı                                       | -       | -        | -      |
| 23.Ağu | Belirsiz | ABD     |  Jackson Hole Sempozyumu                                      | -       | -        | -      |
| 23.Ağu | 03:30    | Japonya |  İmalat PMI   | Ağustos | -        | 52.3   |
| 23.Ağu | 11:00    | Euro    |  İmalat PMI   | Ağustos | 55.3     | 55.1   |
| 23.Ağu | 11:00    | Euro    |  Hizmet PMI   | Ağustos | 54.5     | 54.2   |
| 23.Ağu | 14:30    | Euro    |  Avrupa Merkez Bankası Para Politikası Toplantısı Tutanakları | -       | -        | -      |
| 23.Ağu | 16:45    | ABD     |  İmalat PMI   | Ağustos | 55.0     | 55.3   |
| 23.Ağu | 16:45    | ABD     |  Hizmet PMI   | Ağustos | 56.0     | 56.0   |
| 23.Ağu | 17:00    | Euro    |  Tüketici Güveni  | Ağustos | -0.6     | -0.6   |
| 24.Ağu |          | Türkiye |  Tatil - Kurban Bayramı                                       | -       | -        | -      |
| 24.Ağu | Belirsiz | ABD     |  Jackson Hole Sempozyumu                                     | -       | -        | -      |
| 24.Ağu | 02:30    | Japonya |  Ulusal TÜFE (Yıllık)                                       | Temmuz  | 1.0%     | 0.7%   |
| 24.Ağu | 15:30    | ABD     |  Dayanıklı Mal Siparişleri (Aylık)                          | Temmuz  | 0.8%     | 0.8%   |
| 24.Ağu | 15:30    | ABD     |  Çekirdek Dayanıklı Mal Siparişleri (Aylık)                 | Temmuz  | 0.5%     | 0.2%   |
| 24.Ağu | 17:00    | ABD     |  Powell'in Konuşması  | -       | -        | -      |

\*HLY Araştırma



## Künye

### Araştırma

Banu KIVCI TOKALI  
Araştırma Direktörü  
[BTokali@halkyatirim.com.tr](mailto:BTokali@halkyatirim.com.tr)  
+90 212 314 81 88

Serhan YENİGÜN  
Yönetmen  
[SYenigun@halkyatirim.com.tr](mailto:SYenigun@halkyatirim.com.tr)  
+90 212 314 87 29

Ayşegül BAYRAM  
Uzman  
[ABayram@halkyatirim.com.tr](mailto:ABayram@halkyatirim.com.tr)  
+90 212 314 87 30

İlknur HAYIR TURHAN  
Yönetmen  
[ITurhan@halkyatirim.com.tr](mailto:ITurhan@halkyatirim.com.tr)  
+90 212 314 81 85

Uğur BOZKURT  
Uzman Yardımcısı  
[UBozkurt@halkyatirim.com.tr](mailto:UBozkurt@halkyatirim.com.tr)  
+90 212 314 87 26

Abdullah DEMİRER  
Uzman  
[ADemirer@halkyatirim.com.tr](mailto:ADemirer@halkyatirim.com.tr)  
+90 212 314 87 24

**Çekince:** Bu rapor ve yorumlardaki yazılar, bilgiler ve grafikler yalnızca bilgi edinilmesi amacıyla derlenmiştir. Burada yer alan yatırım bilgi, yorum ve tavsiyeleri yatırım danışmanlığı kapsamında değildir. Yatırım danışmanlığı hizmeti, yetkili kuruluşlar tarafından kişilerin risk ve getiri tercihleri dikkate alınarak kişiye özel, imzalanacak yatırım danışmanlığı sözleşmesi çerçevesinde sunulmaktadır. Burada yer alan yorum ve tavsiyeler ise genel niteliktedir. Bu tavsiyeler mali durumunuz ile risk ve getiri tercihlerinize uygun olmayabilir. Bu nedenle, sadece burada yer alan bilgilere dayanarak yatırım kararı verilmesi beklentilerinize uygun sonuçlar doğurmayabilir.

Halk Yatırım, bu bilgilerin doğru, eksiksiz ve değişmez olduğunu garanti etmez, bilgi eksikliği ve yanlışlığından hiçbir şekilde sorumlu tutulamaz. Raporunda yer alan ifadeler, hiçbir şekilde alış veya satış teklifi olarak değerlendirilemez. Halk Yatırım'ın, rapordaki bilgiler dolayısıyla ortaya çıkabilecek, doğrudan ve dolaylı kazanç ve zararlarla ilgili herhangi bir sorumluluğu yoktur.

Bu ileti 05 Kasım 2014 tarih ve 29166 sayılı Resmi Gazetede yayınlanan ve 01 Mayıs 2015 tarihinde yürürlüğü giren "Elektronik Ticaretin Düzenlenmesi Hakkında" çıkan kanunun 2.Maddesi c bendinde belirtilen Ticari Elektronik ileti kapsamında değildir.

