

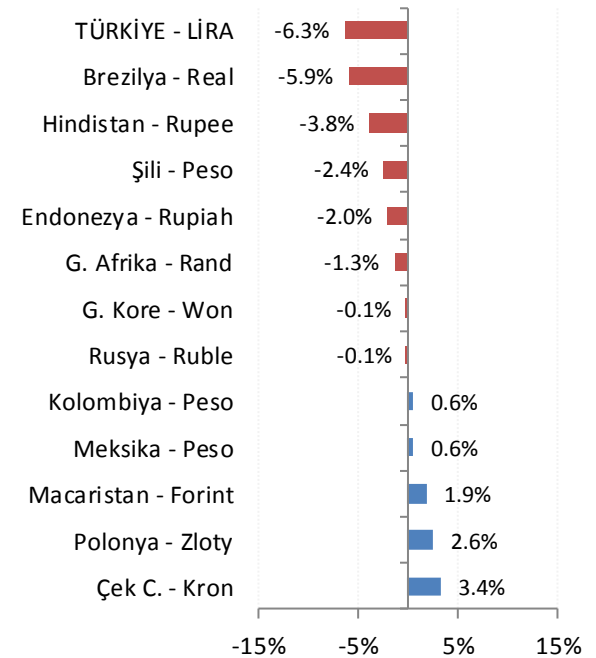
## Günlük FX &amp; Emtia Strateji Notu

ABD'nin Çin'e uyguladığı katı tedbirlere karşın Çin'in daha naif karşılıklar vermesi bu sabah Asya piyasalarında moralli bir seyre neden oluyor. Gelişmekte olan ülke para birimlerinin de buna uyumlu olacak şekilde bu sabah değerlendiğini görüyoruz.

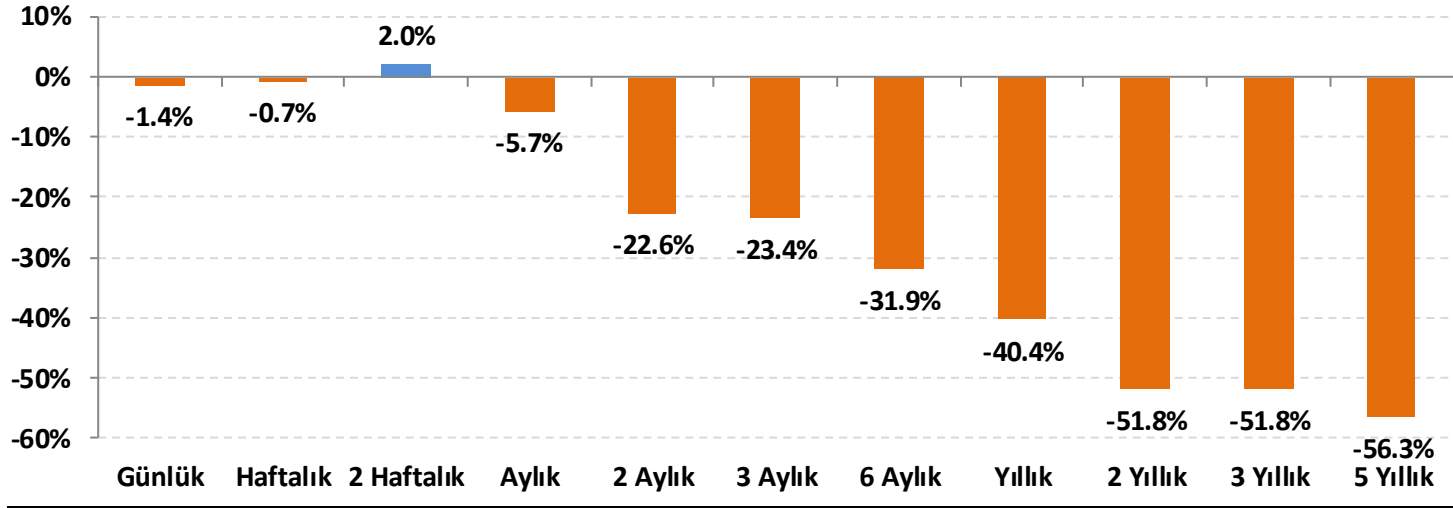
**Dolar/TL'de** dün test edilen 6,4650'den 6,3800 civarına gerileme yaşanmasına karşın günlük bazda GOÜ sepetinden negatif ayrışma görüyoruz. Yarın açıklanacak OVP öncesinde kurda bekleme modunda sakin bir seyir izlenebilir, ancak OVP'den beklenen finansal istikrar vizyonunun görülmesi durumunda kurda 6,0000 civarına gerileme mümkün.

Japonya Merkez Bankası faizleri değiştirmede ve politika faizini -%0,1'de bıraktı. Ocak 2016'dan bu yana aynı oranla devam eden BoJ'da, iki yöneticinin enflasyonda artış beklentileri nedeniyle karara şerh koyduğunu görüyoruz.. Japonya'da para politikalarında normalleşme sinyalleri alınması önümüzdeki dönemde JPY için destekleyici olabilir.

## Gelişmekte olan ülke (GOÜ) para birimlerinin dolara karşı performansları - (Son 1 Ay)



### Lira'nın diğer gelişen ülke para birimlerine göreceli performansı



Gelişen ülke para birimleri sepeti Brezilya, Şili, Çekya, Macaristan, Meksika, Polonya, G. Afrika, Endonezya, G. Kore, Kolombiya, Rusya ve Hindistan para birimleri üzerinden eşit ağırlıklı olarak hesaplanmıştır.

## USD/TRY Teknik Analizi

Dolar/TL'de sıkışma bölgesinin desteğinden gelen tepkide 6,38 direncine gelindi. Aşılmadığı sürece bölge içinde salınımlar ve yeniden 6,10 – 6,20 bölgesine geri çekilme beklenebilir. 6,38 – 6,40 bandı üzerinde ise 6,50'ye hızlı bir yönelim görebiliriz.



### Önemli Teknik Seviyeler

<b>Ana Direnç</b>	6.7500
<b>2. Ara Direnç</b>	6.5000
<b>1. Ara Direnç</b>	6.3800
<b>spot</b>	6.3647
<b>1. Ara Destek</b>	6.1200
<b>2. Ara Destek</b>	6.0000
<b>Ana Destek</b>	5.8000

### Teknik Görünüm

<b>Kısa Vade</b> 1 Ay'a kadar	↓
<b>Orta Vade</b> 1 - 6 Ay	↑
<b>Uzun Vade</b> 6 - 12 Ay	↑

(\* ) 22, 50, 100 ve 200 periyotluk basit hareketli ortalamalar

## EUR/USD Teknik Analizi

EUR/USD'de bir dip formasyonu olan TOBO görünümü dikkat çekiyor. Günlük grafiklerde oluşan bu formasyon 1,1700 civarından geçen boyun çizgisinin aşılması halinde 1,2100'e kadar oldukça geniş bir marja işaret edeceğinden önemle izlenmeli.



### Önemli Teknik Seviyeler

<b>Ana Direnç</b>	1.1800
<b>2. Ara Direnç</b>	1.1750
<b>1. Ara Direnç</b>	1.1720
<b>spot</b>	1.1681
<b>1. Ara Destek</b>	1.1630
<b>2. Ara Destek</b>	1.1580
<b>Ana Destek</b>	1.1540

### Teknik Görünüm

<b>Kısa Vade</b> 1 Ay'a kadar	↔
<b>Orta Vade</b> 1 - 6 Ay	↑
<b>Uzun Vade</b> 6 - 12 Ay	↔

(\* ) 22, 50, 100 ve 200 periyotluk basit hareketli ortalamalar



## Altın Teknik Analizi

Ons altın fiyatlarında sıkışma bölgesinin direnci kırıldı. Buna karşın, ABD tahvil faizlerinde yükselişin sürmesi nedeniyle yükselişler sınırlanabilir. 1.195 \$/ons stop-loss kabul edilerek 1.205 – 1.210 \$/ons bölgesini hedefleyen kısa vadeli pozisyonlar korunabilir.



### Önemli Teknik Seviyeler

<b>Ana Direnç</b>	1225
<b>2. Ara Direnç</b>	1215
<b>1. Ara Direnç</b>	1205
<b>spot</b>	1203
<b>1. Ara Destek</b>	1195
<b>2. Ara Destek</b>	1188
<b>Ana Destek</b>	1175

### Teknik Görünüm

<b>Kısa Vade</b> 1 Ay'a kadar	↔
<b>Orta Vade</b> 1 - 6 Ay	↔
<b>Uzun Vade</b> 6 - 12 Ay	↓

(\* ) 22, 50, 100 ve 200 periyotluk basit hareketli ortalamalar

## Petrol Teknik Analizi

OPEC'in petrol fiyatlarını kontrol çabaları devam ediyor. Son olarak, OPEC ve OPEC dışı üreticilerin işbirliğine devam etmesi ve üretim kotalarında getirilecek yeni düzenlemelere tüm tarafların uyması çağrılarını dikkat çekiyor. Talep artışına yönelik beklentiler içeren raporların etkisi ise petrol fiyatlarına olumlu yansıyor. Brent tipi ham petrolde 77,50 desteği üzerinde kaldığı sürece yükseliş yönünde pozisyonlar korunabilir.



### Önemli Teknik Seviyeler





























<b>Ana Direnç</b>	82.00
<b>2. Ara Direnç</b>	80.50
<b>1. Ara Direnç</b>	80.00
<b>spot</b>	79.16
<b>1. Ara Destek</b>	77.50
<b>2. Ara Destek</b>	76.60
<b>Ana Destek</b>	75.40

### Teknik Görünüm

<b>Kısa Vade</b> 1 Ay'a kadar	↔
<b>Orta Vade</b> 1 - 6 Ay	↑
<b>Uzun Vade</b> 6 - 12 Ay	↑

(\* ) 22, 50, 100 ve 200 periyotluk basit hareketli ortalamalar

## Ajanda

Tarih	Saat	Ülke	Veri	Dönemi	Beklenti	Önceki
17.Eyl	10:00	Türkiye	 Sanayi Üretimi (Arındırılmamış) (Yıllık)	Temmuz	4,7%*	2.9%
17.Eyl	10:00	Türkiye	 Sanayi Üretimi (Takvim Etkisinden Arındırılmış) (Yıllık)	Temmuz	3,0%*	3.2%
17.Eyl	10:00	Türkiye	 İşsizlik Oranı	Haziran	-	9.7%
17.Eyl	11:00	Türkiye	 Bütçe Dengesi (milyar TL)	Ağustos	-	1.1
17.Eyl	12:00	Euro	 TÜFE (Yıllık)	Ağustos	2.0%	2.0%
17.Eyl	12:00	Euro	 Çekirdek TÜFE (Yıllık)	Ağustos	1.0%	1.0%
18.Eyl	Belirsiz	ABD	 OPEC Toplantısı	-	-	-
18.Eyl	23:30	ABD	 Amerikan Petrol Enstitüsü Ham Petrol Stokları (milyon varil)	-	-	-8.636
19.Eyl	Belirsiz	Japonya	 Faiz Oranı Kararı	Eylül	-0.10%	-0.10%
19.Eyl	Belirsiz	Japonya	 BoJ Para Politikası Duyurusu	-	-	-
19.Eyl	02:50	Japonya	 İhracat (Yıllık)	Ağustos	5.3%	3.9%
19.Eyl	02:50	Japonya	 İthalat (Yıllık)	Ağustos	14.0%	14.6%
19.Eyl	02:50	Japonya	 Dış Ticaret Dengesi (milyar yen)	Ağustos	-491.6	-231.9
19.Eyl	11:00	Euro	 Cari İşlemler Dengesi (milyar euro)	Temmuz	-	23.5
19.Eyl	11:30	İngiltere	 TÜFE (Yıllık)	Ağustos	2.4%	2.5%
19.Eyl	11:30	İngiltere	 Çekirdek TÜFE (Yıllık)	Ağustos	-	1.9%
19.Eyl	16:00	Euro	 Draghi'nin Konuşması	-	-	-
19.Eyl	17:30	ABD	 Ham Petrol Stokları (milyon varil)	-	-	-5.296
20.Eyl	10:00	Türkiye	 Tüketici Güveni	Eylül	-	68.3
20.Eyl	11:30	İngiltere	 Perakende Satışlar (Yıllık)	Ağustos	-	3.5%
20.Eyl	11:30	İngiltere	 Çekirdek Perakende Satışlar (Yıllık)	Ağustos	2.8%	3.7%
20.Eyl	17:00	Euro	 Tüketici Güveni	Eylül	2.0	-1.9
21.Eyl	02:30	Japonya	 Ulusal TÜFE (Yıllık)	Ağustos	1.1%	0.9%
21.Eyl	03:30	Japonya	 İmalat PMI	Eylül	-	52.5
21.Eyl	11:00	Euro	 İmalat PMI	Eylül	54.6	54.6
21.Eyl	11:00	Euro	 Hizmet PMI	Eylül	54.4	54.4
21.Eyl	16:45	ABD	 İmalat PMI	Eylül	55.0	54.7
21.Eyl	16:45	ABD	 Hizmet PMI	Eylül	54.8	54.8

\*HLY Araştırma



Bugünün doğru kararı  
geleceğin kazancı



## Künye

### Araştırma

Banu KIVCI TOKALI  
Araştırma Direktörü  
[BTokali@halkyatirim.com.tr](mailto:BTokali@halkyatirim.com.tr)  
+90 212 314 81 88

Serhan YENİGÜN  
Yönetmen  
[SYenigun@halkyatirim.com.tr](mailto:SYenigun@halkyatirim.com.tr)  
+90 212 314 87 29

Ayşegül BAYRAM  
Uzman  
[ABayram@halkyatirim.com.tr](mailto:ABayram@halkyatirim.com.tr)  
+90 212 314 87 30

İlknur HAYIR TURHAN  
Yönetmen  
[ITurhan@halkyatirim.com.tr](mailto:ITurhan@halkyatirim.com.tr)  
+90 212 314 81 85

Uğur BOZKURT  
Uzman Yardımcısı  
[UBozkurt@halkyatirim.com.tr](mailto:UBozkurt@halkyatirim.com.tr)  
+90 212 314 87 26

Abdullah DEMİRER  
Uzman  
[ADemirer@halkyatirim.com.tr](mailto:ADemirer@halkyatirim.com.tr)  
+90 212 314 87 24

**Çekince:** Bu rapor ve yorumlardaki yazılar, bilgiler ve grafikler yalnızca bilgi edinilmesi amacıyla derlenmiştir. Burada yer alan yatırım bilgi, yorum ve tavsiyeleri yatırım danışmanlığı kapsamında değildir. Yatırım danışmanlığı hizmeti, yetkili kuruluşlar tarafından kişilerin risk ve getiri tercihleri dikkate alınarak kişiye özel, imzalanacak yatırım danışmanlığı sözleşmesi çerçevesinde sunulmaktadır. Burada yer alan yorum ve tavsiyeler ise genel niteliktedir. Bu tavsiyeler mali durumunuz ile risk ve getiri tercihlerinize uygun olmayabilir. Bu nedenle, sadece burada yer alan bilgilere dayanarak yatırım kararı verilmesi beklentilerinize uygun sonuçlar doğurmayabilir.

Halk Yatırım, bu bilgilerin doğru, eksiksiz ve değişmez olduğunu garanti etmez, bilgi eksikliği ve yanlışlığından hiçbir şekilde sorumlu tutulamaz. Raporunda yer alan ifadeler, hiçbir şekilde alış veya satış teklifi olarak değerlendirilemez. Halk Yatırım'ın, rapordaki bilgiler dolayısıyla ortaya çıkabilecek, doğrudan ve dolaylı kazanç ve zararlarla ilgili herhangi bir sorumluluğu yoktur.

Bu ileti 05 Kasım 2014 tarih ve 29166 sayılı Resmi Gazetede yayınlanan ve 01 Mayıs 2015 tarihinde yürürlüğü giren "Elektronik Ticaretin Düzenlenmesi Hakkında" çıkan kanunun 2.Maddesi c bendinde belirtilen Ticari Elektronik ileti kapsamında değildir.

