

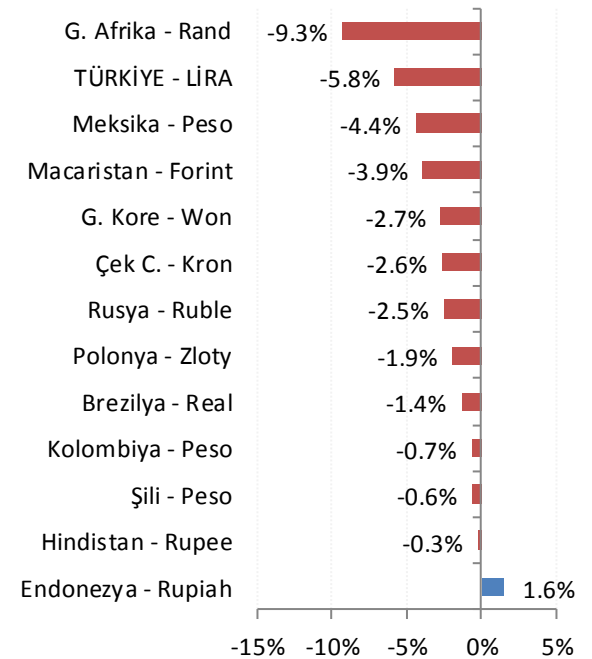
Günlük FX & Emtia Strateji Notu

ABD ile Çin arasında karşılıklı yaptırım açıklamaları küresel ticaret savaşları çerçevesinde piyasaların da tedirgin olmasına neden oluyor. Ekonomik açıdan, bu tür çekişmelerin kazananı olmaz, ancak piyasalar cephesinde devam eden kavga'nın kazananı dolar olacak gibi görülüyor. Fed'in sıkı para politikalarına yöneldiği ve ABD tahvil faizlerinin yükseliş trendinde olduğu bu dönemde bir de ticaret savaşlarının yarattığı güvensizlik ortamı eklenince önce GOÜ para birimlerinde, ardından da dolar haricindeki diğer gelişmiş ülke para birimlerinde zayıflama görüyoruz.

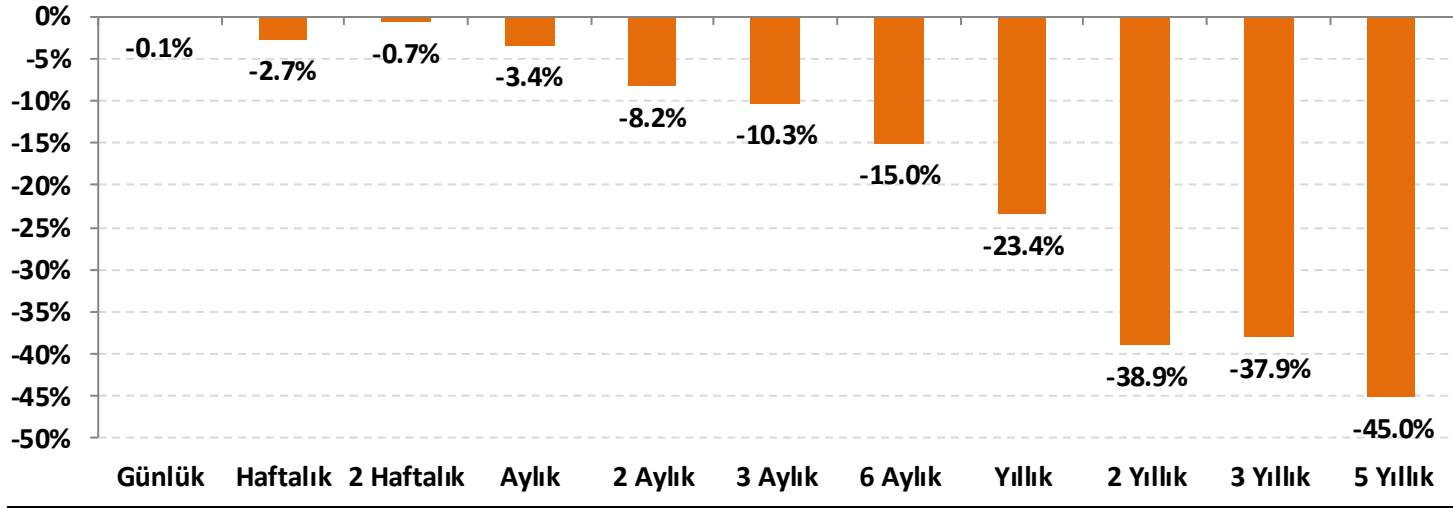
Dolar/TL'de bu sabah 4,7500'e yönelim yaşanıyor. TL'de TCMB'nin faiz artırımları sonrasında GOÜ para birimleri sepetine karşı yaşanan göreceli değerlenme yerini tekrar zayıflamaya bırakmış durumda. Kurda 4,7600 kritik direnç olarak izlenebilir. Aşılması durumunda 4,8000 – 4,8100 bandı hedeflenecektir.

EUR/USD: Geçtiğimiz hafta ECB'nin '2019 yazına kadar faiz artırımını planlamıyoruz' mesajı ile birkaç saat içinde 1,1850'den 1,1550'ye %2,5 gibi çok sert şekilde gerileyen paritede gözler bugün ECB Başkanı Draghi'nin yapacağı açıklamalarda olacak. Draghi'nin EUR'daki hızlı düşüş sonrasında dengeleyici mesajlar vermesi halinde paritede 1,1650 civarına tepki görebiliriz. Aksi takdirde, dolar lehine momentum etkili olmaya devam edecektir.

Gelişmekte olan ülke (GOÜ) para birimlerinin dolara karşı performansları - (Son 1 Ay)



Lira'nın diğer gelişen ülke para birimlerine göreceli performansı



Gelişen ülke para birimleri sepeti Brezilya, Şili, Çekya, Macaristan, Meksika, Polonya, G. Afrika, Endonezya, G. Kore, Kolombiya, Rusya ve Hindistan para birimleri üzerinden eşit ağırlıklı olarak hesaplanmıştır.

USD/TRY Teknik Analizi

Kurda son işlemler yaklaşık olarak bir haftalık hafif gevşeme bölgesinin direncinde gerçekleşiyor. 4,7500 – 4,7600 direnç bölgesinin aşılması halinde 4,8000 – 4,8100 bölgesine hızlanma görebiliriz. Yeniden gevşeme için 4,6900 desteğinin kırılması gerekiyor.



Önemli Teknik Seviyeler

Ana Direnç	4.9300
2. Ara Direnç	4.8100
1. Ara Direnç	4.7600
spot	4.7464
1. Ara Destek	4.6900
2. Ara Destek	4.6100
Ana Destek	4.5500

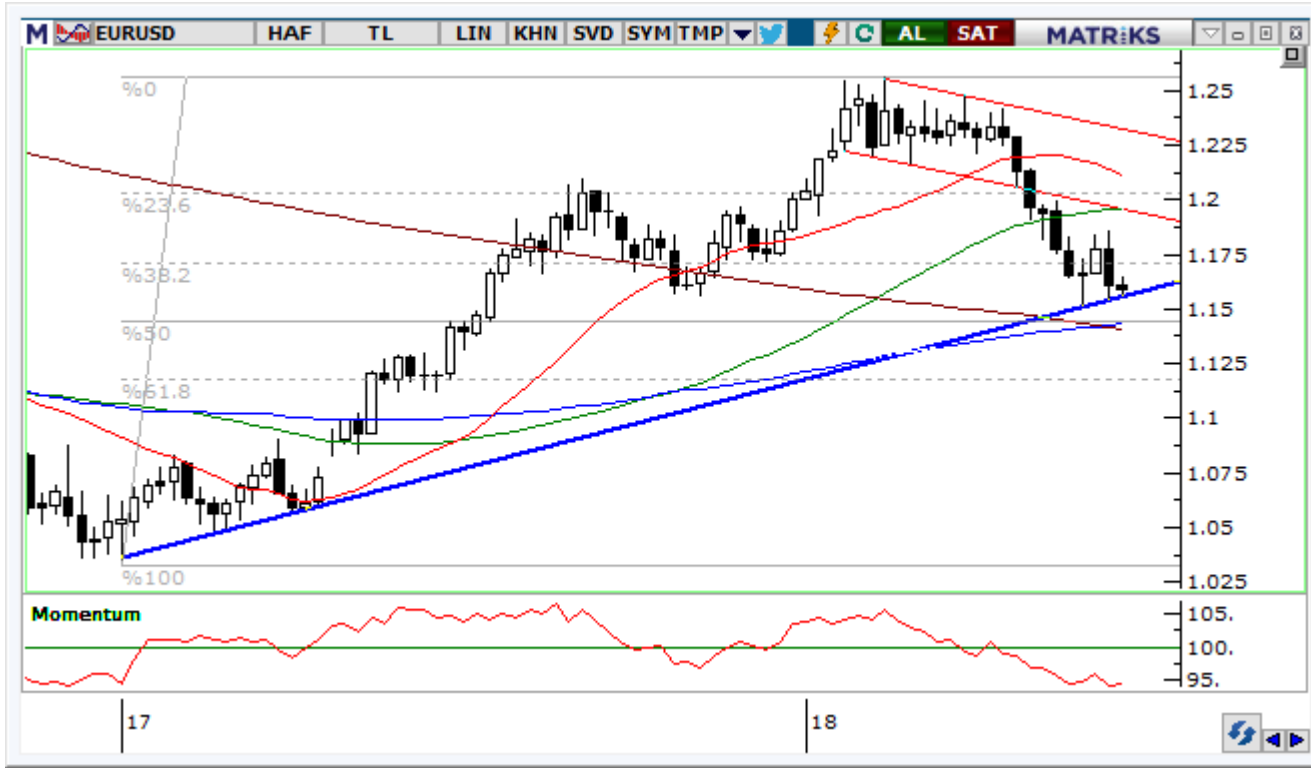
Teknik Görünüm

Kısa Vade	↑
1 Ay'a kadar	
Orta Vade	↑
1 - 6 Ay	
Uzun Vade	↑
6 - 12 Ay	

(*) 22, 50, 100 ve 200 periyotluk basit hareketli ortalamalar

EUR/USD Teknik Analizi

ECB sonrasında 1,1550 desteğine kadar gerileyen paritede bu destek civarına tutunma çabası izliyoruz. Bugün TSİ 11:00'de gerçekleşecek ECB Başkanı Draghi'nin konuşması sonrasında paritede daha net bir yön belirlenebilir. Draghi'nin normalleşme yönünde dengeleyici mesajlar kullanmaması durumunda 1,1550 desteği kırılabilir.



Önemli Teknik Seviyeler

Ana Direnç	1.1850
2. Ara Direnç	1.1740
1. Ara Direnç	1.1680
spot	1.1587
1. Ara Destek	1.1550
2. Ara Destek	1.1500
Ana Destek	1.1480

Teknik Görünüm

Kısa Vadde 1 Ay'a kadar	↓
Orta Vadde 1 - 6 Ay	↔
Uzun Vadde 6 - 12 Ay	↑

(*) 22, 50, 100 ve 200 periyotluk basit hareketli ortalamalar

Altın Teknik Analizi

Ons altın fiyatlarında zayıflık sürüyor. Doların değerli kalması, ticaret savaşlarına yönelik kaygılara karşın zayıflığın devamına neden oluyor. 1.277 \$/ons ilk destek olarak izlenebilir. Yükseliş için 1.283 \$/ons direncinin aşılması gerekiyor.



Önemli Teknik Seviyeler

Ana Direnç	1300
2. Ara Direnç	1295
1. Ara Direnç	1283
spot	1280
1. Ara Destek	1277
2. Ara Destek	1270
Ana Destek	1250

Teknik Görünüm

Kısa Vadde	↓
1 Ay'a kadar	
Orta Vadde	↔
1 - 6 Ay	
Uzun Vadde	↔
6 - 12 Ay	

(*) 22, 50, 100 ve 200 periyotluk basit hareketli ortalamalar



Petrol Teknik Analizi

Cuma günü Viyana'da gerçekleşecek OPEC toplantısı öncesinde Suudi Arabistan ve OPEC dışındaki Rusya'nın oluşturduğu arz kısıntılarının hafifletilmesi cephesi ile İran-Venezüella-İrak'ın oluşturduğu kısıntıların sürmesinden yana cephe arasındaki fikir ayrılığı sürüyor. ABD'de artan üretim nedeniyle bu tartışmanın galibinin S. Arabistan – Rusya ortaklığı olacağını düşünüyoruz. Dolayısıyla arz artışı beklentisi petrol fiyatlarını baskı altına almaya devam edebilir.



Önemli Teknik Seviyeler

Ana Direnç	78.00
2. Ara Direnç	76.50
1. Ara Direnç	75.00
spot	74.69
1. Ara Destek	72.50
2. Ara Destek	71.25
Ana Destek	70.00

Teknik Görünüm

Kısa Vadde	↓
1 Ay'a kadar	
Orta Vadde	↓
1 - 6 Ay	
Uzun Vadde	↑
6 - 12 Ay	

(*) 22, 50, 100 ve 200 periyotluk basit hareketli ortalamalar

Ajanda

Tarih	Saat	Ülke	Veri	Dönemi	Beklenti	Önceki
18.Haz	02:50	Japonya	● Dış Ticaret Dengesi (milyar yen)	Mayıs	-	624.6
18.Haz	10:00	Türkiye	● İşsizlik Oranı	Mart	-	10.6%
18.Haz	11:00	Türkiye	● Bütçe Dengesi (milyar TL)	Mayıs	-	-2.8
18.Haz	20:00	ABD	● Bostic'in Konuşması	-	-	-
18.Haz	23:00	ABD	● Williams'ın Konuşması	-	-	-
19.Haz	11:00	Euro	● Cari İşlemler Dengesi (milyar euro)	Nisan	-	32.0
19.Haz	11:00	Euro	● Draghi'nin konuşması	-	-	-
19.Haz	14:00	ABD	● Bullard'ın Konuşması	-	-	-
20.Haz	11:00	Euro	● Lautenschlaeger'in Konuşması	-	-	-
20.Haz	11:00	Euro	● Nowotny'nin Konuşması	-	-	-
20.Haz	15:30	ABD	● Cari İşlemler Dengesi (milyar dolar)	Nisan	-129.0	-128.2
20.Haz	17:00	ABD	● Mevcut Ev Satışları (milyon adet)	Mayıs	5.56	5.46
21.Haz	10:00	Türkiye	● Tüketici Güveni	Haziran	-	69.9
21.Haz	14:00	İngiltere	● Faiz Oranı Kararı	Haziran	0.50%	0.50%
21.Haz	14:00	İngiltere	● Toplam Parasal Genişleme (milyar sterlin)	Haziran	435	435
21.Haz	17:00	Euro	● Tüketici Güveni	Haziran	-	0.2
22.Haz	Belirsiz	ABD	● OPEC Toplantısı	-	-	-
22.Haz	02:30	Japonya	● Ulusal TÜFE (Yıllık)	Mayıs	-	0.6%
22.Haz	03:30	Japonya	● İmalat PMI	Haziran	-	52.8
22.Haz	11:00	Euro	● İmalat PMI	Haziran	-	55.5
22.Haz	11:00	Euro	● Hizmet PMI	Haziran	54.6	53.8
22.Haz	16:45	ABD	● İmalat PMI	Haziran	56.5	56.4
22.Haz	16:45	ABD	● Hizmet PMI	Haziran	54.9	56.8

*HLY Araştırma



Künye

Araştırma

Banu KIVCI TOKALI
Araştırma Direktörü
BTokali@halkyatirim.com.tr
+90 212 314 81 88

Serhan YENİGÜN
Yönetmen
SYenigun@halkyatirim.com.tr
+90 212 314 87 29

Ayşegül BAYRAM
Uzman
ABayram@halkyatirim.com.tr
+90 212 314 87 30

İlknur HAYIR TURHAN
Yönetmen
ITurhan@halkyatirim.com.tr
+90 212 314 81 85

Uğur BOZKURT
Uzman Yardımcısı
UBozkurt@halkyatirim.com.tr
+90 212 314 87 26

Abdullah DEMİRER
Uzman
ADemirer@halkyatirim.com.tr
+90 212 314 87 24

Çekince: Bu rapor ve yorumlardaki yazılar, bilgiler ve grafikler yalnızca bilgi edinilmesi amacıyla derlenmiştir. Burada yer alan yatırım bilgi, yorum ve tavsiyeleri yatırım danışmanlığı kapsamında değildir. Yatırım danışmanlığı hizmeti, yetkili kuruluşlar tarafından kişilerin risk ve getiri tercihleri dikkate alınarak kişiye özel, imzalanacak yatırım danışmanlığı sözleşmesi çerçevesinde sunulmaktadır. Burada yer alan yorum ve tavsiyeler ise genel niteliktedir. Bu tavsiyeler mali durumunuz ile risk ve getiri tercihlerinize uygun olmayabilir. Bu nedenle, sadece burada yer alan bilgilere dayanarak yatırım kararı verilmesi beklentilerinize uygun sonuçlar doğurmayabilir.

Halk Yatırım, bu bilgilerin doğru, eksiksiz ve değişmez olduğunu garanti etmez, bilgi eksikliği ve yanlışlığından hiçbir şekilde sorumlu tutulamaz. Raporunda yer alan ifadeler, hiçbir şekilde alış veya satış teklifi olarak değerlendirilemez. Halk Yatırım'ın, rapordaki bilgiler dolayısıyla ortaya çıkabilecek, doğrudan ve dolaylı kazanç ve zararlarla ilgili herhangi bir sorumluluğu yoktur.

Bu ileti 05 Kasım 2014 tarih ve 29166 sayılı Resmi Gazetede yayınlanan ve 01 Mayıs 2015 tarihinde yürürlüğü giren "Elektronik Ticaretin Düzenlenmesi Hakkında" çıkan kanunun 2.Maddesi c bendinde belirtilen Ticari Elektronik ileti kapsamında değildir.

