

Günlük FX & Emtia Strateji Notu

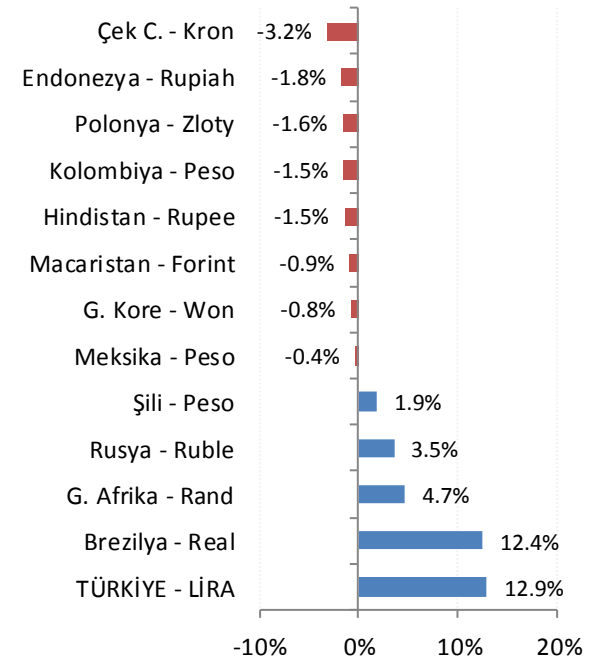
ABD Dış İşleri Bakanı Mike Pompeo'nun Türkiye ziyaretinden çıkan ılımlı mesajlar dün TL ve TL cinsi varlıkları belirgin ölçüde desteklemişti. Sonrasına ise, dün akşam saatlerinde yayımlanan Fed tutanaklarında parasal sıkılaştırma sürecinin devam etmesine dair görüşler yer alması küresel borsaları zayıflatırken doların da değeri düşmesine neden oldu.

Dolar/TL: Kur, gevşeme kanalında kalmaya devam ediyor. Önceki notlarımızda kısa vadeli hedefimiz olarak paylaştığımız 5,5000 seviyesinden sadece %0,70 uzaktayız. TL lehine momentumun korunması ile 5,5000 desteğinin de altına gelineceğini düşünüyoruz. Bu durumda gevşeme trendinin desteğinin geçtiği 5,2500 – 5,3000 bandı hedeflenebilir. 5,9000 ise trend kanalı içinde ana direnç konumunda.

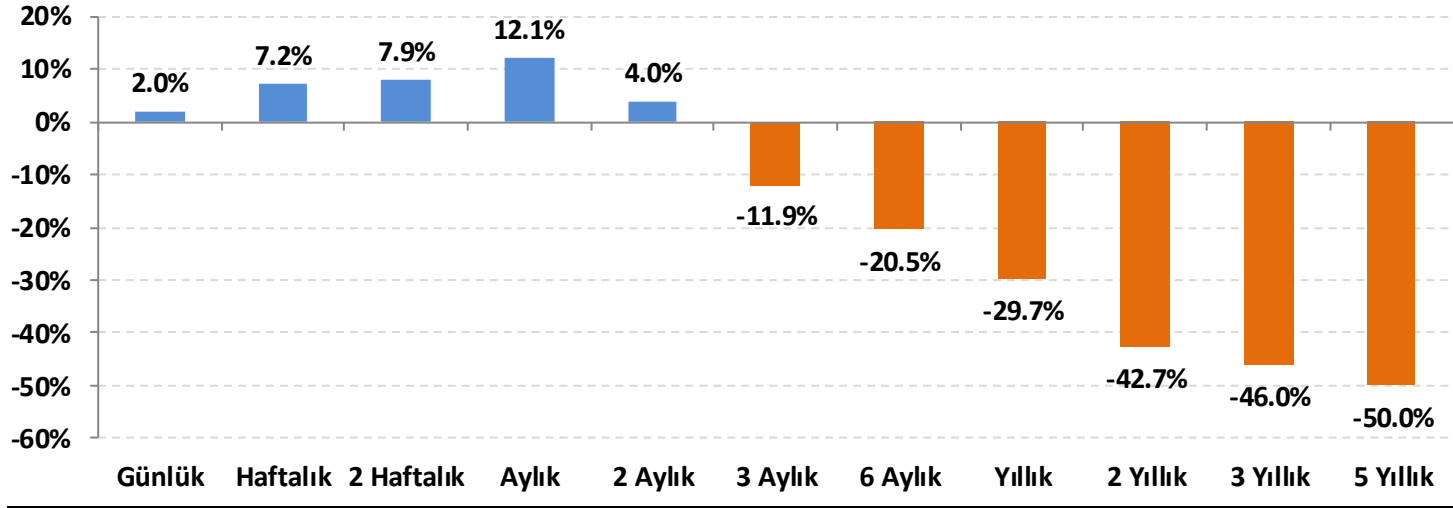
EUR/USD: Fed tutanakları sonrasında doların güçlenmesi ile EUR/USD paritesi 1,1500 desteğine geri çekildi. Ağustos ayından gelen hafif yükseliş trendinin de desteği olan bu seviye üzerinde tutunma çabasının başarılı olup olmayacağı paritenin seyri açısından önemli olacaktır.

Günün ajandasında, ABD'de Philadelphia Fed İmalat Endeksi ve Fed üyesi Bullard'ın konuşması ile İngiltere'de perakende satışlar takip edilecek.

Gelişmekte olan ülke (GOÜ) para birimlerinin dolara karşı performansları - (Son 1 Ay)



Lira'nın diğer gelişen ülke para birimlerine göreceli performansı



Gelişen ülke para birimleri sepeti Brezilya, Şili, Çekya, Macaristan, Meksika, Polonya, G. Afrika, Endonezya, G. Kore, Kolombiya, Rusya ve Hindistan para birimleri üzerinden eşit ağırlıklı olarak hesaplanmıştır.

USD/TRY Teknik Analizi

Kurda, gevşeme kanalı içinde seyrin devamını bekliyoruz. Momentum ve trend indikatörleri TL lehine kalmayı sürdürüyor. 5,5000 desteği altında 5,2500 – 5,3000 bandı hedeflenebilir. 5,9000 ise trend kanalı içinde ana direnç konumunda.



Önemli Teknik Seviyeler

Ana Direnç	6.0200
2. Ara Direnç	5.9000
1. Ara Direnç	5.8100
spot	5.5356
1. Ara Destek	5.5000
2. Ara Destek	5.4300
Ana Destek	5.3000

Teknik Görünüm

Kısa Vade 1 Ay'a kadar	↓
Orta Vade 1 - 6 Ay	↓
Uzun Vade 6 - 12 Ay	↑

(*) 22, 50, 100 ve 200 periyotluk basit hareketli ortalamalar

EUR/USD Teknik Analizi

EUR/USD paritesi 1,1500 desteğinde tutunma çabasında. Momentum dengeli, ancak kısa vadeli olarak dolar lehine güçlenme işaretleri veriyor. Bu durumun devamı halinde, 1,1500 desteği altına sarkma ve paritede hızlanan bir gevşeme görülebilir. Bununla beraber, Fed tutanaklarının ait olduğu toplantıdan sonra ABD Başkanı Trump'ın Fed'in parasal sıkılaştırma sürecine yönelik eleştirilerinin dozunu artırması nedeniyle paritede önemli bir gevşeme beklemiyoruz.



Önemli Teknik Seviyeler

Ana Direnç	1.1800
2. Ara Direnç	1.1750
1. Ara Direnç	1.1640
spot	1.1512
1. Ara Destek	1.1500
2. Ara Destek	1.1460
Ana Destek	1.1430

Teknik Görünüm

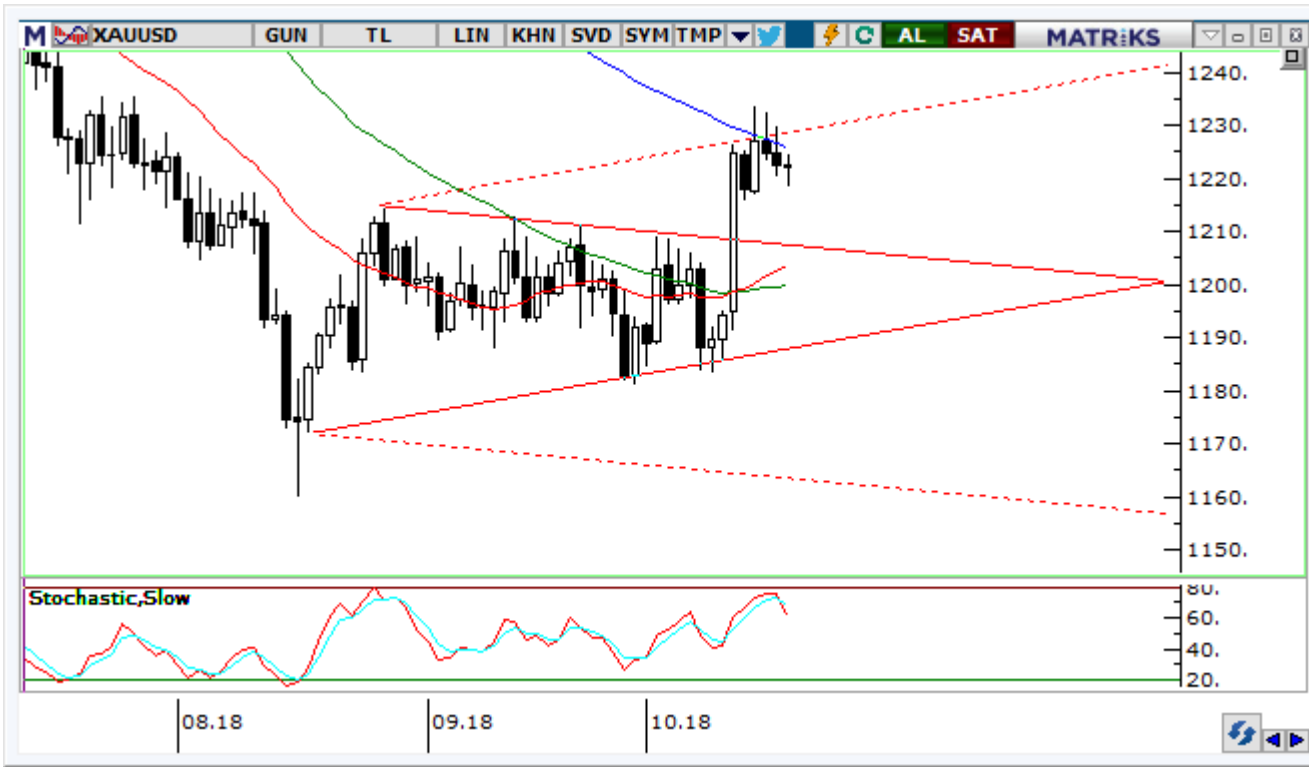
Kısa Vadde 1 Ay'a kadar	↔
Orta Vadde 1 - 6 Ay	↔
Uzun Vadde 6 - 12 Ay	↔

(*) 22, 50, 100 ve 200 periyotluk basit hareketli ortalamalar



Altın Teknik Analizi

Ons altında, sıkışma bölgesi kırıldıktan sonra hedef konumunda olan 1.225 – 1.230 \$/ons bandı test edildi ve son işlemlerde burada bir soluklanma izliyoruz. Momentumdaki zayıflama nedeniyle önümüzdeki dönemde ABD tahvil faizlerinde yükselişi sürmesi ile 1.215 \$/ons ve 1.206 \$/ons seviyelerine geri dönüş görebiliriz.



Önemli Teknik Seviyeler

Ana Direnç	1250
2. Ara Direnç	1238
1. Ara Direnç	1228
spot	1222
1. Ara Destek	1220
2. Ara Destek	1215
Ana Destek	1206

Teknik Görünüm

Kısa Vadde	↑
1 Ay'a kadar	
Orta Vadde	↔
1 - 6 Ay	
Uzun Vadde	↓
6 - 12 Ay	

(*) 22, 50, 100 ve 200 periyotluk basit hareketli ortalamalar

Petrol Teknik Analizi

ABD'den İran ve Venezüella'ya yaptırım ve bunun arzı azaltacağı beklentilerine karşın, stok verilerinde artış görülmesi petrolde kâr satışlarının sürmesine neden oluyor. Brent tipi ham petrol fiyatlarında, 80,00 \$/varil altında gevşemenin 75,00 \$/varil'e kadar hızlanabileceği bir alan bulunuyor.



Önemli Teknik Seviyeler

Ana Direnç	87.50
2. Ara Direnç	85.50
1. Ara Direnç	83.80
spot	79.69
1. Ara Destek	79.20
2. Ara Destek	77.50
Ana Destek	75.00

Teknik Görünüm

Kısa Vade 1 Ay'a kadar	↓
Orta Vade 1 - 6 Ay	↑
Uzun Vade 6 - 12 Ay	↑

(*) 22, 50, 100 ve 200 periyotluk basit hareketli ortalamalar



Ajanda

Tarih	Saat	Ülke	Veri	Dönemi	Beklenti	Önceki
15.Eki	07:30	Japonya	● Sanayi Üretimi (Aylık)	Ağustos	0.7%	0.7%
15.Eki	11:00	Türkiye	🇹🇷 Bütçe Dengesi (Milyar TL)	Eylül	-	-5.8
15.Eki	15:30	ABD	🇺🇸 Perakende Satışlar (Aylık)	Eylül	0.5%	0.1%
16.Eki	04:30	Çin	🇨🇳 TÜFE (Yıllık)	Eylül	2.5%	2.3%
16.Eki	04:30	Çin	🇨🇳 TÜFE (Aylık)	Eylül	0.7%	0.7%
16.Eki	04:30	Çin	🇨🇳 ÜFE (Yıllık)	Eylül	3.5%	4.1%
16.Eki	10:00	Türkiye	🇹🇷 Sanayi Üretimi (Yıllık)	Ağustos	2,0%*	5.6%
16.Eki	12:00	Euro	🇪🇺 ZEW Ekonomik Hissiyat Endeksi	Ekim	-	-7.2
16.Eki	16:15	ABD	🇺🇸 Sanayi Üretimi (Aylık)	Eylül	0.3%	0.4%
17.Eki	11:30	İngiltere	🇬🇧 TÜFE (Yıllık)	Eylül	2.6%	2.7%
17.Eki	12:00	Euro	🇪🇺 TÜFE (Yıllık)	Eylül	2.1%	2.1%
17.Eki	17:30	ABD	🇺🇸 Ham Petrol Stokları (milyon varil)	-	-	5.987
17.Eki	21:00	ABD	🇺🇸 FOMC Toplantı Tutanakları	-	-	-
18.Eki	11:30	İngiltere	🇬🇧 Perakende Satışlar (Aylık)	Eylül	-0.4%	0.3%
18.Eki	15:30	ABD	🇺🇸 Philadelphia Fed İmalat Endeksi	Ekim	20.0	22.9
18.Eki	16:30	ABD	🇺🇸 Bullard'ın Konuşması	-	-	-
19.Eki	02:30	Japonya	● Ulusal TÜFE (Yıllık)	Eylül	1.0%	0.9%
19.Eki	05:00	Çin	🇨🇳 GSYH (Çeyreklik)	3. Çeyrek	1.6%	1.8%
19.Eki	05:00	Çin	🇨🇳 Sanayi Üretimi (Yıllık)	Eylül	6.0%	6.1%
19.Eki	05:00	Çin	🇨🇳 Perakende Satışlar (Yıllık)	Eylül	9.0%	9.0%
19.Eki	09:35	Japonya	● Kuroda'nın Konuşması	-	-	-
19.Eki	19:00	ABD	🇺🇸 Bostic'in Konuşması	-	-	-
19.Eki	19:45	ABD	🇺🇸 Kaplan'ın Konuşması	-	-	-

*HLY Araştırma



Künye

Araştırma

Banu KIVCI TOKALI
Araştırma Direktörü
BTokali@halkyatirim.com.tr
+90 212 314 81 88

Serhan YENİGÜN
Yönetmen
SYenigun@halkyatirim.com.tr
+90 212 314 87 29

Ayşegül BAYRAM
Uzman
ABayram@halkyatirim.com.tr
+90 212 314 87 30

İlknur HAYIR TURHAN
Yönetmen
ITurhan@halkyatirim.com.tr
+90 212 314 81 85

Uğur BOZKURT
Uzman Yardımcısı
UBozkurt@halkyatirim.com.tr
+90 212 314 87 26

Abdullah DEMİRER
Uzman
ADemirer@halkyatirim.com.tr
+90 212 314 87 24

Çekince: Bu rapor ve yorumlardaki yazılar, bilgiler ve grafikler yalnızca bilgi edinilmesi amacıyla derlenmiştir. Burada yer alan yatırım bilgi, yorum ve tavsiyeleri yatırım danışmanlığı kapsamında değildir. Yatırım danışmanlığı hizmeti, yetkili kuruluşlar tarafından kişilerin risk ve getiri tercihleri dikkate alınarak kişiye özel, imzalanacak yatırım danışmanlığı sözleşmesi çerçevesinde sunulmaktadır. Burada yer alan yorum ve tavsiyeler ise genel niteliktedir. Bu tavsiyeler mali durumunuz ile risk ve getiri tercihlerinize uygun olmayabilir. Bu nedenle, sadece burada yer alan bilgilere dayanarak yatırım kararı verilmesi beklentilerinize uygun sonuçlar doğurmayabilir.

Halk Yatırım, bu bilgilerin doğru, eksiksiz ve değişmez olduğunu garanti etmez, bilgi eksikliği ve yanlışlığından hiçbir şekilde sorumlu tutulamaz. Raporda yer alan ifadeler, hiçbir şekilde alış veya satış teklifi olarak değerlendirilemez. Halk Yatırım'ın, rapordaki bilgiler dolayısıyla ortaya çıkabilecek, doğrudan ve dolaylı kazanç ve zararlarla ilgili herhangi bir sorumluluğu yoktur.

Bu ileti 05 Kasım 2014 tarih ve 29166 sayılı Resmi Gazetede yayınlanan ve 01 Mayıs 2015 tarihinde yürürlüğü giren "Elektronik Ticaretin Düzenlenmesi Hakkında" çıkan kanunun 2.Maddesi c bendinde belirtilen Ticari Elektronik ileti kapsamında değildir.

