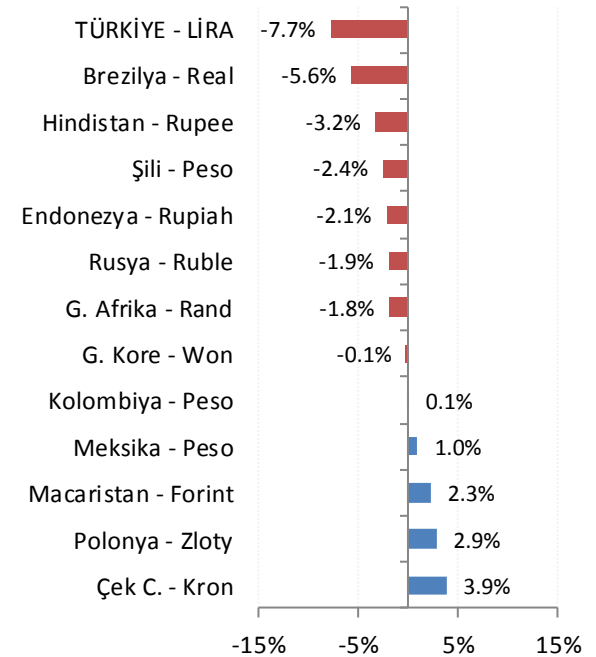


Günlük FX & Emtia Strateji Notu

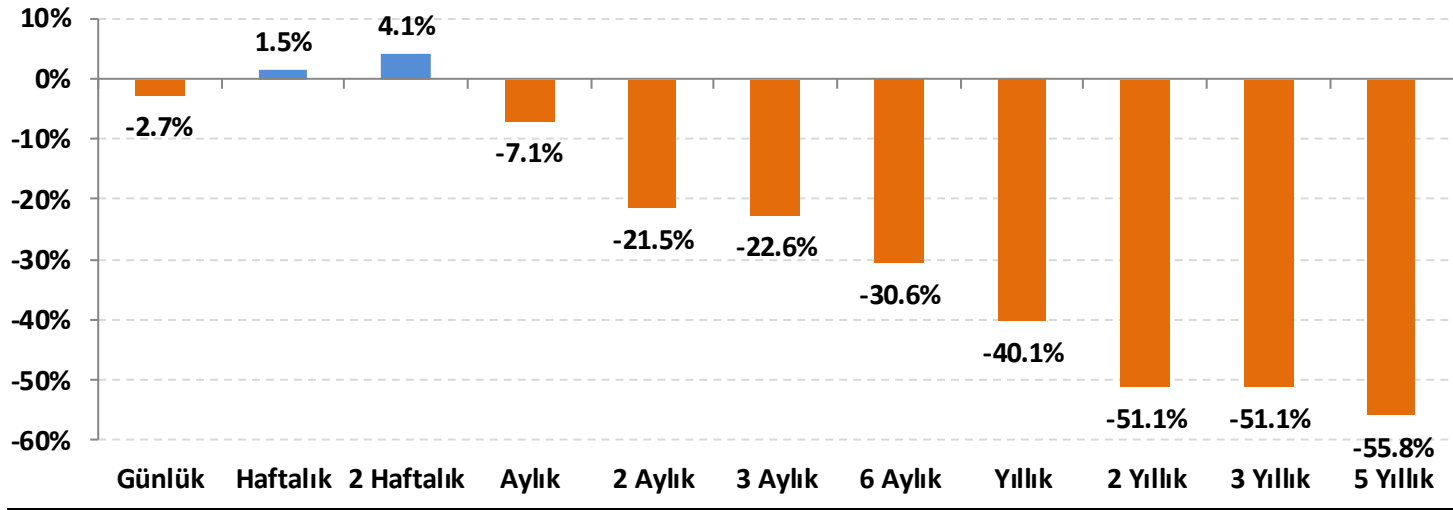
ABD'de iç siyasi gündemin hareketliliği ve Çin ile ticaret savaşlarına dair gerginliği tırmandıran somut adımların sürmesi (son olarak 200 milyar dolarlık ithalata ek vergiler getirildi) ABD tahvil faizlerinin yükselmesine neden oluyor. 10 yıl vadeli ABD tahvil faizinin %2,8'den başladığı harekette kritik %3 seviyesini tekrar zorlamaya başlaması ise doların özellikle gelişen ülke para birimlerine karşı güçlenmesine neden oluyor.

PPK'dan beklenen parasal sıkılaştırma adımları ile desteklenen ve geçtiğimiz günlerde gelişen ülke para birimlerinden oluşan sepete karşı pozitif ayrılan TL'nin hafta başından bu yana yeniden zayıf kaldığını görüyoruz. Perşembe günü açıklanacak Orta Vadeli Program (OVP) içeriğinde cari açığın kontrolü ve finansal istikrar hedefine yönelik somut eylem planlarının görülmesi halinde TL'de yeniden güçlenme görebiliriz. Bu durumda, küresel piyasa koşullarının dengeli seyri halinde Dolar/TL'de 5,80 – 5,90 bandına kadar belirgin bir gerileme yaşanabilir. Dolar/TL'de yükselişin devamı halinde ise, tarihi zirveden gelen direncin geçtiği 6,50 civarı kritik olacaktır.

Gelişmekte olan ülke (GOÜ) para birimlerinin dolara karşı performansları - (Son 1 Ay)



Lira'nın diğer gelişen ülke para birimlerine göreceli performansı



Gelişen ülke para birimleri sepeti Brezilya, Şili, Çekya, Macaristan, Meksika, Polonya, G. Afrika, Endonezya, G. Kore, Kolombiya, Rusya ve Hindistan para birimleri üzerinden eşit ağırlıklı olarak hesaplanmıştır.

USD/TRY Teknik Analizi

Dolar/TL'de sıkışma bölgesinin desteğinden gelen tepki bu sabah da devam ediyor. 6,38 direnci aşılmadığı sürece bölge içinde salınımlar devam edebilir. Direnç bölgesinden kâr satışları gelmesi durumunda 6,10 – 6,20 bölgesine geri çekilme beklenebilir. 6,38 – 6,40 üzerinde ise 6,50'ye hızlı bir yönelim görebiliriz.



Önemli Teknik Seviyeler

Ana Direnç	6.7500
2. Ara Direnç	6.5000
1. Ara Direnç	6.3800
spot	6.3590
1. Ara Destek	6.1200
2. Ara Destek	6.0000
Ana Destek	5.8000

Teknik Görünüm

Kısa Vade 1 Ay'a kadar	↓
Orta Vade 1 - 6 Ay	↑
Uzun Vade 6 - 12 Ay	↑

EUR/USD Teknik Analizi

EUR/USD'de bir dip formasyonu olan TOBO görünümü dikkat çekiyor. Günlük grafiklerde oluşan bu formasyon 1,1700 civarından geçen boyun çizgisinin aşılması halinde 1,2100'e kadar oldukça geniş bir marja işaret edeceğinden önemle izlenmeli.



Önemli Teknik Seviyeler

Ana Direnç	1.1800
2. Ara Direnç	1.1750
1. Ara Direnç	1.1720
spot	1.1705
1. Ara Destek	1.1630
2. Ara Destek	1.1580
Ana Destek	1.1540

Teknik Görünüm

Kısa Vadde 1 Ay'a kadar	↔
Orta Vadde 1 - 6 Ay	↑
Uzun Vadde 6 - 12 Ay	↔

(*) 22, 50, 100 ve 200 periyotluk basit hareketli ortalamalar

Altın Teknik Analizi

Ons altın fiyatlarında sıkışma bölgesinin direncine verilen tepki devam ediyor. ABD tahvil faizlerinde yükselişin sürmesi bu hareketi sınırlayabilir, ancak EUR/USD'de yükselişin sürmesi ise ons altın için pozitif olur. Bu anlamda, kararsız bir görünüm olduğunu, ancak olası bir parite hareketinin daha belirleyici olacağını belirtelim. 1.195 \$/ons stop-loss kabul edilerek 1.205 – 1.210 \$/ons bölgesini hedefleyen kısa vadeli pozisyonlar korunabilir.



Önemli Teknik Seviyeler

Ana Direnç	1225
2. Ara Direnç	1215
1. Ara Direnç	1205
spot	1200
1. Ara Destek	1195
2. Ara Destek	1188
Ana Destek	1175

Teknik Görünüm

Kısa Vade	↔
1 Ay'a kadar	
Orta Vade	↔
1 - 6 Ay	
Uzun Vade	↓
6 - 12 Ay	

(*) 22, 50, 100 ve 200 periyotluk basit hareketli ortalamalar

Petrol Teknik Analizi

OPEC'den gelen son mesajlarda, talep artışının devam etmesinin beklendiği, üretime yönelik yatırımların ise sınırlı kalabileceği ifade ediliyor. Artan talebe ve bunu karşılamakta zorlanacak bir arza işaret eden bu açıklamalar genel çerçevede petrol için pozitif değerlendirilebilir. Ancak, son işlemlerde kanal direncine gerileme ve bir momentum kaybı görüyoruz.



Önemli Teknik Seviyeler





























Ana Direnç	80.50
2. Ara Direnç	80.00
1. Ara Direnç	78.50
spot	77.75
1. Ara Destek	77.30
2. Ara Destek	76.60
Ana Destek	75.40

Teknik Görünüm

Kısa Vade 1 Ay'a kadar	↔
Orta Vade 1 - 6 Ay	↑
Uzun Vade 6 - 12 Ay	↑

(*) 22, 50, 100 ve 200 periyotluk basit hareketli ortalamalar

Ajanda

Tarih	Saat	Ülke	Veri	Dönemi	Beklenti	Önceki
17.Eyl	10:00	Türkiye	 Sanayi Üretimi (Arındırılmamış) (Yıllık)	Temmuz	4,7%*	2.9%
17.Eyl	10:00	Türkiye	 Sanayi Üretimi (Takvim Etkisinden Arındırılmış) (Yıllık)	Temmuz	3,0%*	3.2%
17.Eyl	10:00	Türkiye	 İşsizlik Oranı	Haziran	-	9.7%
17.Eyl	11:00	Türkiye	 Bütçe Dengesi (milyar TL)	Ağustos	-	1.1
17.Eyl	12:00	Euro	 TÜFE (Yıllık)	Ağustos	2.0%	2.0%
17.Eyl	12:00	Euro	 Çekirdek TÜFE (Yıllık)	Ağustos	1.0%	1.0%
18.Eyl	Belirsiz	ABD	 OPEC Toplantısı	-	-	-
18.Eyl	23:30	ABD	 Amerikan Petrol Enstitüsü Ham Petrol Stokları (milyon varil)	-	-	-8.636
19.Eyl	Belirsiz	Japonya	 Faiz Oranı Kararı	Eylül	-0.10%	-0.10%
19.Eyl	Belirsiz	Japonya	 BoJ Para Politikası Duyurusu	-	-	-
19.Eyl	02:50	Japonya	 İhracat (Yıllık)	Ağustos	5.3%	3.9%
19.Eyl	02:50	Japonya	 İthalat (Yıllık)	Ağustos	14.0%	14.6%
19.Eyl	02:50	Japonya	 Dış Ticaret Dengesi (milyar yen)	Ağustos	-491.6	-231.9
19.Eyl	11:00	Euro	 Cari İşlemler Dengesi (milyar euro)	Temmuz	-	23.5
19.Eyl	11:30	İngiltere	 TÜFE (Yıllık)	Ağustos	2.4%	2.5%
19.Eyl	11:30	İngiltere	 Çekirdek TÜFE (Yıllık)	Ağustos	-	1.9%
19.Eyl	16:00	Euro	 Draghi'nin Konuşması	-	-	-
19.Eyl	17:30	ABD	 Ham Petrol Stokları (milyon varil)	-	-	-5.296
20.Eyl	10:00	Türkiye	 Tüketici Güveni	Eylül	-	68.3
20.Eyl	11:30	İngiltere	 Perakende Satışlar (Yıllık)	Ağustos	-	3.5%
20.Eyl	11:30	İngiltere	 Çekirdek Perakende Satışlar (Yıllık)	Ağustos	2.8%	3.7%
20.Eyl	17:00	Euro	 Tüketici Güveni	Eylül	2.0	-1.9
21.Eyl	02:30	Japonya	 Ulusal TÜFE (Yıllık)	Ağustos	1.1%	0.9%
21.Eyl	03:30	Japonya	 İmalat PMI	Eylül	-	52.5
21.Eyl	11:00	Euro	 İmalat PMI	Eylül	54.6	54.6
21.Eyl	11:00	Euro	 Hizmet PMI	Eylül	54.4	54.4
21.Eyl	16:45	ABD	 İmalat PMI	Eylül	55.0	54.7
21.Eyl	16:45	ABD	 Hizmet PMI	Eylül	54.8	54.8

*HLY Araştırma



Künye

Araştırma

Banu KIVCI TOKALI
Araştırma Direktörü
BTokali@halkyatirim.com.tr
+90 212 314 81 88

Serhan YENİGÜN
Yönetmen
SYenigun@halkyatirim.com.tr
+90 212 314 87 29

Ayşegül BAYRAM
Uzman
ABayram@halkyatirim.com.tr
+90 212 314 87 30

İlknur HAYIR TURHAN
Yönetmen
ITurhan@halkyatirim.com.tr
+90 212 314 81 85

Uğur BOZKURT
Uzman Yardımcısı
UBozkurt@halkyatirim.com.tr
+90 212 314 87 26

Abdullah DEMİRER
Uzman
ADemirer@halkyatirim.com.tr
+90 212 314 87 24

Çekince: Bu rapor ve yorumlardaki yazılar, bilgiler ve grafikler yalnızca bilgi edinilmesi amacıyla derlenmiştir. Burada yer alan yatırım bilgi, yorum ve tavsiyeleri yatırım danışmanlığı kapsamında değildir. Yatırım danışmanlığı hizmeti, yetkili kuruluşlar tarafından kişilerin risk ve getiri tercihleri dikkate alınarak kişiye özel, imzalanacak yatırım danışmanlığı sözleşmesi çerçevesinde sunulmaktadır. Burada yer alan yorum ve tavsiyeler ise genel niteliktedir. Bu tavsiyeler mali durumunuz ile risk ve getiri tercihlerinize uygun olmayabilir. Bu nedenle, sadece burada yer alan bilgilere dayanarak yatırım kararı verilmesi beklentilerinize uygun sonuçlar doğurmayabilir.

Halk Yatırım, bu bilgilerin doğru, eksiksiz ve değişmez olduğunu garanti etmez, bilgi eksikliği ve yanlışlığından hiçbir şekilde sorumlu tutulamaz. Raporda yer alan ifadeler, hiçbir şekilde alış veya satış teklifi olarak değerlendirilemez. Halk Yatırım'ın, rapordaki bilgiler dolayısıyla ortaya çıkabilecek, doğrudan ve dolaylı kazanç ve zararlarla ilgili herhangi bir sorumluluğu yoktur.

Bu ileti 05 Kasım 2014 tarih ve 29166 sayılı Resmi Gazetede yayınlanan ve 01 Mayıs 2015 tarihinde yürürlüğü giren "Elektronik Ticaretin Düzenlenmesi Hakkında" çıkan kanunun 2.Maddesi c bendinde belirtilen Ticari Elektronik ileti kapsamında değildir.

