

## Günlük FX & Emtia Strateji Notu

ABD tahvil faizlerinde yaşanan yükseliş hız kesti, ancak momentum yukarı yönlü kalmaya devam ediyor. GOÜ para birimleri bugün görece güçlü bir performans sergileyebilir. Buna bağlı olarak TL'de de gün içinde bir miktar değerlenme görebiliriz.

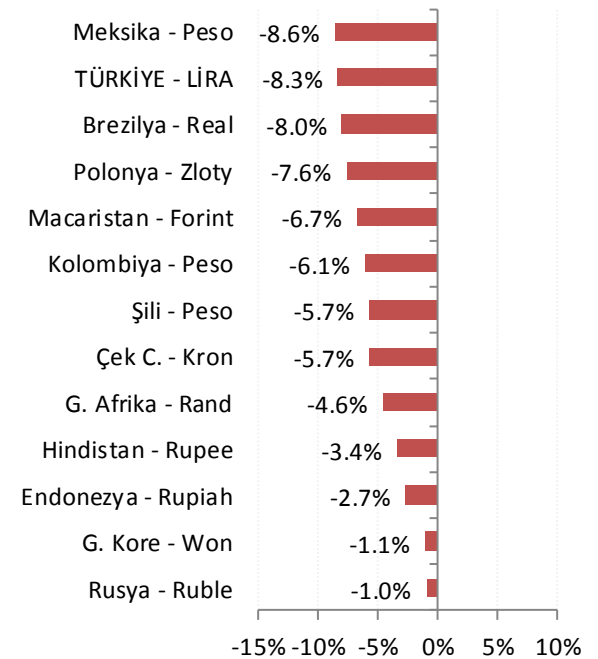
**Dolar/TL'de** son dönemde yaşanan hızlı yükselişin ardından 'aşırı alım' sinyalleri görmeye başladık. Yurt içinde atılacak adımlar veya dışarıda dolarda değerlenmenin hız kesmesi halinde kurda 4,40 ve altına girileme görebiliriz.

Günün ajandasında Avrupa'da dış denge rakamları takip edilecek. Bunların piyasa etkisi sınırlı kalabilir. Son dönemde, Avrupa'da Yunanistan'dan sonra Euro Bölgesi'nin en yüksek borca sahip ülkesi olan İtalya'da artan siyasi belirsizlik ve finansal sıkıntılar daha çok gündemi meşgul ediyor. Her ne kadar yalanlanmış olsa da, kurulması muhtemel hükümetin ECB'den yüksek tutarda bir borç affı veya hesaplamalarda revizyon talep edebileceği kaygıları EUR üzerinde baskı yaratıyor. Bir haftadır devam eden müzakerelerde henüz Başbakan'ın kim olacağını belirlenememesi de ayrı bir tedirginlik unsuru olarak takip ediliyor.

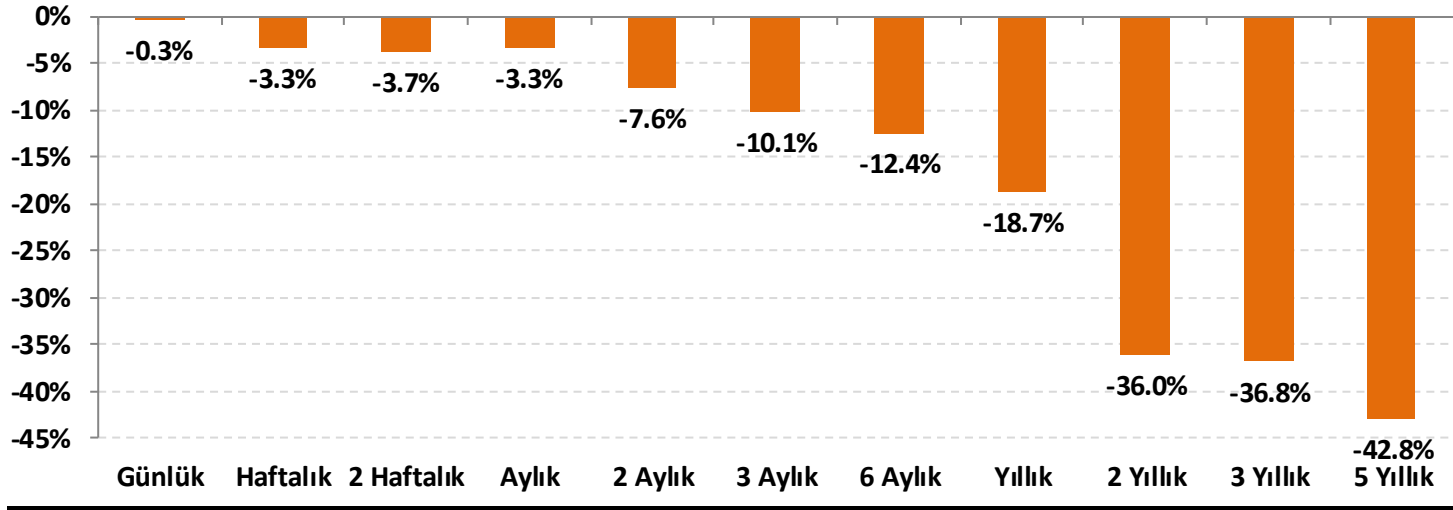
**EUR/USD** paritesi, 1,1800 civarında taban arayışına devam ediyor. Almanya'da bu sabah açıklanan enflasyon göstergelerinin beklentileri aşması ilerleyen saatlerde 1,1840 – 1,1850 bölgesine tepki alımları getirebilir.

**GBP/USD'de** 200 günlük basit hareketli ortalama altına gevşeme sonrasında 1,3450 civarından tepki geliyor. Tepkinin devamı halinde 1,3570 hedeflenebilir.

### Gelişmekte olan ülke (GOÜ) para birimlerinin dolara karşı performansları - (Son 1 Ay)



### Lira'nın diğer gelişen ülke para birimlerine göreceli performansı



Gelişen ülke para birimleri sepeti Brezilya, Şili, Çekya, Macaristan, Meksika, Polonya, G. Afrika, Endonezya, G. Kore, Kolombiya, Rusya ve Hindistan para birimleri üzerinden eşit ağırlıklı olarak hesaplanmıştır.

## USD/TRY Teknik Analizi

Dolar/TL yukarı yönlü trend desteği altına sarkıyor. 4,4480 altında 4,40'a kadar gevşeme alanı oluşabileceğini düşünüyoruz. Günlük grafiklerde 'aşırı alım' sinyalleri görmemiz nedeniyle, küresel çapta doların zayıflaması halinde kurda belirgin bir geri çekilme mümkün. Dolar pozisyonlarında kısa vadeli olarak 4,4480, orta – uzun vadeli olarak 4,35 – 4,40 destek bölgesi stop-loss ve tekrar TL'ye geçiş alanı olarak kullanılabilir.



### Önemli Teknik Seviyeler

<b>Ana Direnç</b>	4.5500
<b>2. Ara Direnç</b>	4.5000
<b>1. Ara Direnç</b>	4.4700
<b>spot</b>	4.4569
<b>1. Ara Destek</b>	4.4480
<b>2. Ara Destek</b>	4.4400
<b>Ana Destek</b>	4.3700

### Teknik Görünüm

<b>Kısa Vade</b> 1 Ay'a kadar	↑
<b>Orta Vade</b> 1 - 6 Ay	↑
<b>Uzun Vade</b> 6 - 12 Ay	↑

(\* ) 22, 50, 100 ve 200 periyotluk basit hareketli ortalamalar



## EUR/USD Teknik Analizi

Paritede saatlik grafiklerde bir taban formasyonu olan TOBO (ters omuz-baş-omuz) oluşumu dikkat çekiyor. 1,1800 üzerinde tutunmanın devamı halinde 1,1840 – 1,1850 bölgesine tepki görebiliriz. 1,1800 altında ise 1,1760 dip seviyesi tekrar test edilebilir.



### Önemli Teknik Seviyeler

<b>Ana Direnç</b>	1.1920
<b>2. Ara Direnç</b>	1.1880
<b>1. Ara Direnç</b>	1.1840
<b>spot</b>	1.1812
<b>1. Ara Destek</b>	1.1800
<b>2. Ara Destek</b>	1.1760
<b>Ana Destek</b>	1.1700

### Teknik Görünüm

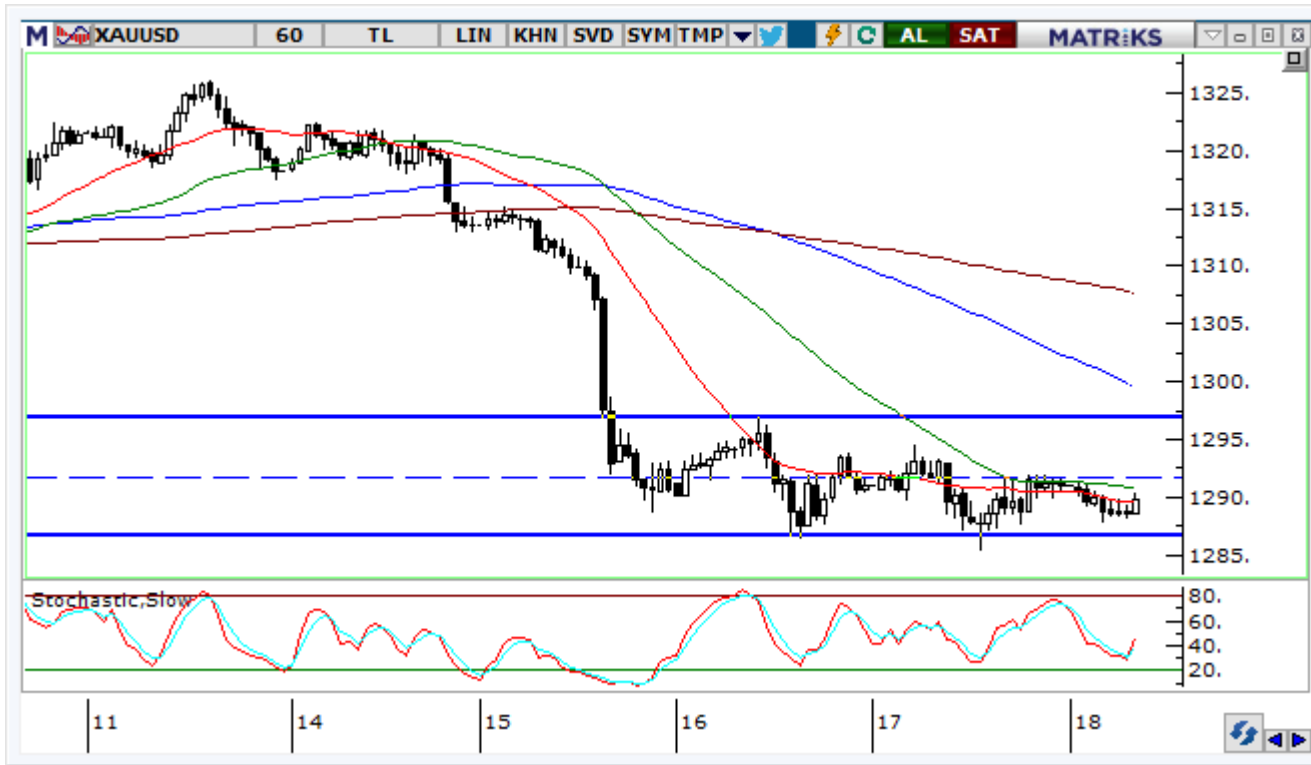
<b>Kısa Vade</b> 1 Ay'a kadar	↔
<b>Orta Vade</b> 1 - 6 Ay	↓
<b>Uzun Vade</b> 6 - 12 Ay	↑

(\* ) 22, 50, 100 ve 200 periyotluk basit hareketli ortalamalar



## Altın Teknik Analizi

Ons altın fiyatlarında 1285 – 1295 dolar/ons bandında taban arayışı devam ediyor. Bu bandın sınırları kısa vadeli destek ve direnç noktaları olarak takip edilebilir.



### Önemli Teknik Seviyeler

<b>Ana Direnç</b>	1325
<b>2. Ara Direnç</b>	1305
<b>1. Ara Direnç</b>	1295
<b>spot</b>	1290
<b>1. Ara Destek</b>	1285
<b>2. Ara Destek</b>	1280
<b>Ana Destek</b>	1270

### Teknik Görünüm

<b>Kısa Vade</b> 1 Ay'a kadar	↓
<b>Orta Vade</b> 1 - 6 Ay	↓
<b>Uzun Vade</b> 6 - 12 Ay	↔

(\* ) 22, 50, 100 ve 200 periyotluk basit hareketli ortalamalar

## Petrol Teknik Analizi

ABD'de petrol talebinin artıp, stokların ve arzın azaldığı bir döneme giriyoruz. Ek olarak, Orta Doğu odaklı tansiyon da sürüyor. Bu ortamda petrol fiyatları yükseliş trendi içerisinde kalmaya devam edebilir. Dün 80 dolar/varil üzerine test eden Brent tipi ham petrol fiyatları bu sabah 79,50 dolar/varil civarından güne başlıyor. Momentum dengeli. 79 dolar/varil desteği kırılmadığı sürece kısa vadeli trend yukarı yönlü kalmaya devam edecektir.



### Önemli Teknik Seviyeler





























<b>Ana Direnç</b>	83.00
<b>2. Ara Direnç</b>	81.50
<b>1. Ara Direnç</b>	80.00
<b>spot</b>	79.50
<b>1. Ara Destek</b>	79.00
<b>2. Ara Destek</b>	77.50
<b>Ana Destek</b>	72.50

### Teknik Görünüm

<b>Kısa Vade</b> 1 Ay'a kadar	↑
<b>Orta Vade</b> 1 - 6 Ay	↑
<b>Uzun Vade</b> 6 - 12 Ay	↑

(\* ) 22, 50, 100 ve 200 periyotluk basit hareketli ortalamalar

## Ajanda

Tarih	Saat	Ülke	Veri	Dönemi	Beklenti	Önceki
14.May	09:45	ABD	 Mester'in Konuşması	-	-	-
14.May	10:00	Türkiye	 Cari İşlemler Dengesi (milyar dolar)	Mart	-4,10*	-4.15
14.May	14:20	ABD	 OPEC Aylık Rapor	-	-	-
14.May	16:40	ABD	 Bullard'ın Konuşması	-	-	-
15.May	05:00	Çin	 Sanayi Üretimi (Yıllık)	Nisan	6.3%	6.0%
15.May	10:00	Türkiye	 Çeyreklik İşsizlik Ortalaması	Şubat	-	10.8%
15.May	12:00	Türkiye	 Bütçe Dengesi (milyar TL)	Nisan	-	-20.20
15.May	12:00	Euro	 GSYH (Çeyreklik)	1. Çeyrek	0.4%	0.4%
15.May	12:00	Euro	 GSYH (Yıllık)	1. Çeyrek	2.5%	2.5%
15.May	12:00	Euro	 Sanayi Üretimi (Yıllık)	Mart	3.6%	2.9%
15.May	15:30	ABD	 Perakende Satışlar (Aylık)	Nisan	0.4%	0.6%
15.May	15:30	ABD	 Çekirdek Perakende Satışlar (Aylık)	Nisan	0.5%	0.2%
16.May	02:50	Japonya	 GSYH (Yıllık)	1. Çeyrek	-0.1%	1.6%
16.May	07:30	Japonya	 Sanayi Üretimi (Yıllık)	Mart	-	2.2%
16.May	10:00	Türkiye	 Sanayi Üretimi (Yıllık)	Mart	7,5%*	9.9%
16.May	11:00	ABD	 IEA Aylık Rapor	-	-	-
16.May	12:00	Euro	 TÜFE (Yıllık)	Nisan	0.7%	0.7%
16.May	12:00	Euro	 Çekirdek TÜFE (Yıllık)	Nisan	1.2%	1.3%
16.May	15:30	ABD	 Bostic'in Konuşması	-	-	-
16.May	16:15	ABD	 Sanayi Üretimi (Aylık)	Nisan	0.6%	0.5%
16.May	17:30	ABD	 Ham Petrol Stokları (milyon varil)	-	-	-2.197
17.May	01:30	ABD	 Bullard'ın Konuşması	-	-	-
17.May	02:50	Japonya	 Çekirdek Makine Siparişleri (Yıllık)	Mart	0.3%	2.4%
17.May	17:45	ABD	 Kashkari'nin Konuşması	-	-	-
18.May	02:30	Japonya	 Ulusal TÜFE (Yıllık)	Nisan	0.7%	1.1%
18.May	10:00	ABD	 Mester'in Konuşması	-	-	-
18.May	11:00	Euro	 Cari İşlemler Dengesi (milyar Euro)	Mart	-	35.1
18.May	12:00	Euro	 Ticaret Dengesi (milyar Euro)	Mart	-	18.9

\*HLY Araştırma



Bugünün doğru kararı  
geleceğin kazancı



## Künye

### Araştırma

Banu KIVCI TOKALI  
Araştırma Direktörü  
[BTokali@halkyatirim.com.tr](mailto:BTokali@halkyatirim.com.tr)  
+90 212 314 81 88

Serhan YENİGÜN  
Yönetmen  
[SYenigun@halkyatirim.com.tr](mailto:SYenigun@halkyatirim.com.tr)  
+90 212 314 87 29

İlknur HAYIR TURHAN  
Yönetmen  
[ITurhan@halkyatirim.com.tr](mailto:ITurhan@halkyatirim.com.tr)  
+90 212 314 81 85

Abdullah DEMİRER  
Uzman  
[ADemirer@halkyatirim.com.tr](mailto:ADemirer@halkyatirim.com.tr)  
+90 212 314 87 24

Uğur BOZKURT  
Uzman Yardımcısı  
[UBozkurt@halkyatirim.com.tr](mailto:UBozkurt@halkyatirim.com.tr)  
+90 212 314 87 26

**Çekince:** Bu rapor ve yorumlardaki yazılar, bilgiler ve grafikler yalnızca bilgi edinilmesi amacıyla derlenmiştir. Burada yer alan yatırım bilgi, yorum ve tavsiyeleri yatırım danışmanlığı kapsamında değildir. Yatırım danışmanlığı hizmeti, yetkili kuruluşlar tarafından kişilerin risk ve getiri tercihleri dikkate alınarak kişiye özel, imzalanacak yatırım danışmanlığı sözleşmesi çerçevesinde sunulmaktadır. Burada yer alan yorum ve tavsiyeler ise genel niteliktedir. Bu tavsiyeler mali durumunuz ile risk ve getiri tercihlerinize uygun olmayabilir. Bu nedenle, sadece burada yer alan bilgilere dayanarak yatırım kararı verilmesi beklentilerinize uygun sonuçlar doğurmayabilir.

Halk Yatırım, bu bilgilerin doğru, eksiksiz ve değişmez olduğunu garanti etmez, bilgi eksikliği ve yanlışlığından hiçbir şekilde sorumlu tutulamaz. Raporunda yer alan ifadeler, hiçbir şekilde alış veya satış teklifi olarak değerlendirilemez. Halk Yatırım'ın, rapordaki bilgiler dolayısıyla ortaya çıkabilecek, doğrudan ve dolaylı kazanç ve zararlarla ilgili herhangi bir sorumluluğu yoktur.

Bu ileti 05 Kasım 2014 tarih ve 29166 sayılı Resmi Gazetede yayınlanan ve 01 Mayıs 2015 tarihinde yürürlüğü giren "Elektronik Ticaretin Düzenlenmesi Hakkında" çıkan kanunun 2.Maddesi c bendinde belirtilen Ticari Elektronik ileti kapsamında değildir.

