

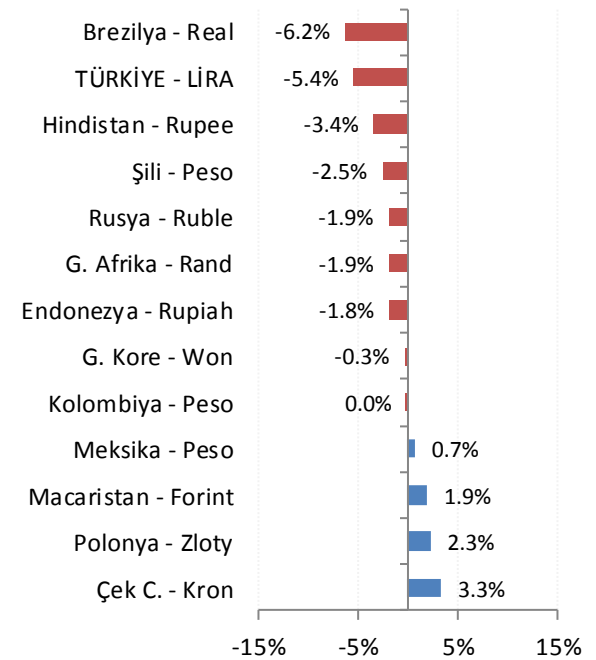
## Günlük FX & Emtia Strateji Notu

Küresel piyasalar, haftaya ABD – Çin arasında devam eden ticaret savaşlarına dair haber akışı ile başlarken Asya borsalarında bu sabah %1'in üzerinde gerilemeler görüyoruz. Günün devamında Avrupa piyasalarında da baskının sürdüğünü görebiliriz.

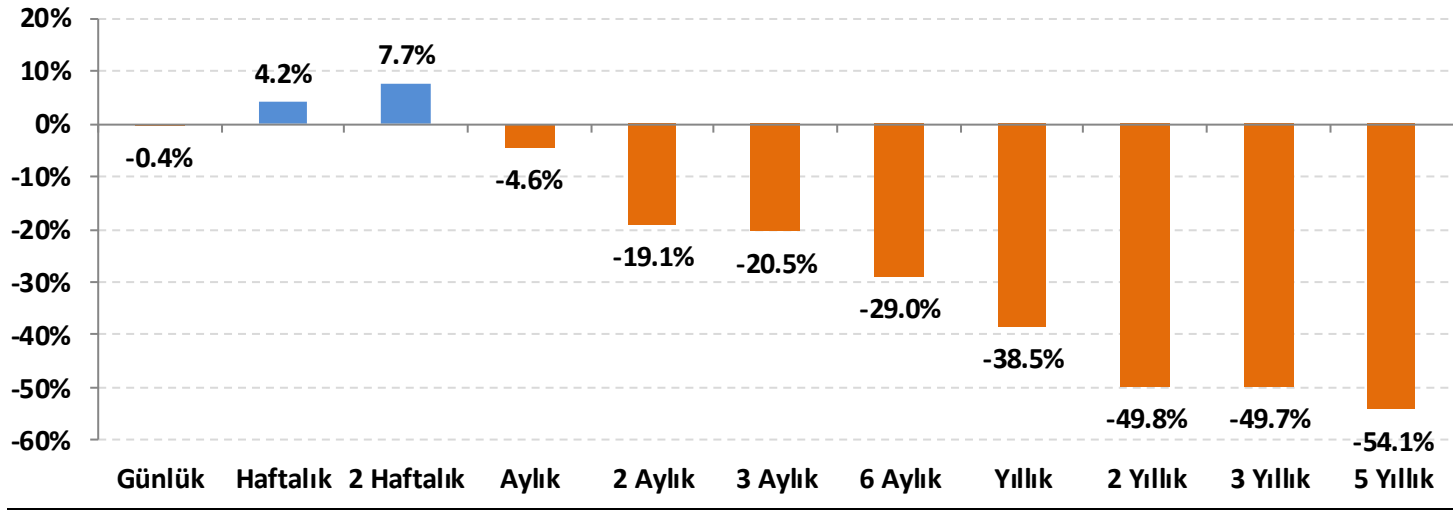
Risk iştahındaki daralma, doların da güne güçlenerek başlamasına neden olurken özellikle Dolar/TL'de bu sabah 6,30'a yönelen hızlı hareketler gözlemliyoruz. PPK'nın geçtiğimiz hafta beklentileri aşan 625 baz puanlık faiz artırımının önümüzdeki dönemde TL'ye destek vereceğini ve bu hafta açıklanacak OVP'nin de benzer desteği vereceğini düşündüğümüzden kurda yaşanan yükselişlerin dolardan TL'ye geçiş amaçlı fırsat sunduğuna inanıyoruz. Özellikle, küresel bir dolar hareketine ve belirgin bir haber akışına dayanamayan bu sabahki gibi yükselişler, geri dönüşü de hızlı olabileceğinden trade amaçlı değerlendirilebilir.

EUR/USD'de 1,1700 - 1,1750 direnç bölgesinin aşılmasının ardından, ABD'de iç siyasi gündemin Başkan Trump'ı zor duruma düşürebileceği endişeleri ile dolarda değerlenme ve paritede 1,1650 altına gerileme görüyoruz. 1,1600 desteği altına 1,1550 – 1,1570 bölgesine kadar gerileme görebiliriz.

### Gelişmekte olan ülke (GOÜ) para birimlerinin dolara karşı performansları - (Son 1 Ay)



### Lira'nın diğer gelişen ülke para birimlerine göreceli performansı



Gelişen ülke para birimleri sepeti Brezilya, Şili, Çekya, Macaristan, Meksika, Polonya, G. Afrika, Endonezya, G. Kore, Kolombiya, Rusya ve Hindistan para birimleri üzerinden eşit ağırlıklı olarak hesaplanmıştır.

## USD/TRY Teknik Analizi

Dolar/TL'de sıkışma bölgesinin desteğinden tepki geldiğini görüyoruz. Parasal sıkılaştırma kanalıyla TL'ye verilen desteğin etkisini sürdürmesini bekliyoruz. Bu nedenle, kurda yaşanacak yükselişler dolardan TL'ye geçiş amaçlı kullanılabilir.



### Önemli Teknik Seviyeler

|                      |        |
|----------------------|--------|
| <b>Ana Direnç</b>    | 6.7500 |
| <b>2. Ara Direnç</b> | 6.5000 |
| <b>1. Ara Direnç</b> | 6.3200 |
| <b>spot</b>          | 6.2829 |
| <b>1. Ara Destek</b> | 6.0500 |
| <b>2. Ara Destek</b> | 5.7000 |
| <b>Ana Destek</b>    | 5.5000 |

### Teknik Görünüm

|                                  |   |
|----------------------------------|---|
| <b>Kısa Vade</b><br>1 Ay'a kadar | ↓ |
| <b>Orta Vade</b><br>1 - 6 Ay     | ↑ |
| <b>Uzun Vade</b><br>6 - 12 Ay    | ↑ |

(\* ) 22, 50, 100 ve 200 periyotluk basit hareketli ortalamalar



## EUR/USD Teknik Analizi

ECB'nin geçtiğimiz hafta verdiği mesajlar her ne kadar EUR lehine olsa da, ABD'de iç siyasi gelişmelerin yarattığı tedirginlik dolarda güçlenmeye neden oldu. Trend desteğine geri çekilen paritede 1,1600 – 1,1620 bölgesi kritik destek alanı olarak takip edilebilir.



### Önemli Teknik Seviyeler

|                      |        |
|----------------------|--------|
| <b>Ana Direnç</b>    | 1.1750 |
| <b>2. Ara Direnç</b> | 1.1720 |
| <b>1. Ara Direnç</b> | 1.1680 |
| <b>spot</b>          | 1.1631 |
| <b>1. Ara Destek</b> | 1.1600 |
| <b>2. Ara Destek</b> | 1.1570 |
| <b>Ana Destek</b>    | 1.1500 |

### Teknik Görünüm

|                                  |   |
|----------------------------------|---|
| <b>Kısa Vade</b><br>1 Ay'a kadar | ↔ |
| <b>Orta Vade</b><br>1 - 6 Ay     | ↔ |
| <b>Uzun Vade</b><br>6 - 12 Ay    | ↔ |

(\* ) 22, 50, 100 ve 200 periyotluk basit hareketli ortalamalar

## Altın Teknik Analizi

10 yıl vadeli ABD tahvil faizlerinin %3 üzerine yönelmesi ve EUR/USD paritesinin 1,1720'yi aşamaması nedeniyle ons altın fiyatlarında zayıflama gördük. Kısa vadede, 1.192 \$/ons ve 1.188 \$/ons seviyeleri destek, 1.208 \$/ons ve 1.215 \$/ons direnç olarak izlenebilir.



### Önemli Teknik Seviyeler

|                      |      |
|----------------------|------|
| <b>Ana Direnç</b>    | 1225 |
| <b>2. Ara Direnç</b> | 1215 |
| <b>1. Ara Direnç</b> | 1208 |
| <b>spot</b>          | 1196 |
| <b>1. Ara Destek</b> | 1192 |
| <b>2. Ara Destek</b> | 1188 |
| <b>Ana Destek</b>    | 1175 |

### Teknik Görünüm

|                                  |   |
|----------------------------------|---|
| <b>Kısa Vade</b><br>1 Ay'a kadar | ↔ |
| <b>Orta Vade</b><br>1 - 6 Ay     | ↔ |
| <b>Uzun Vade</b><br>6 - 12 Ay    | ↓ |

(\* ) 22, 50, 100 ve 200 periyotluk basit hareketli ortalamalar



## Petrol Teknik Analizi

ABD'de petrol sondaj kulelerinde artış olması ve kasırganın üretim sahalarını tehdit etmeyecek şiddete gerilemesi petrol fiyatlarında da gevşemeye neden oluyor. Grafikteki kanala geri dönüş halinde, Brent tipi ham petrol fiyatlarında 75,00 \$/varil civarına gerileme görebiliriz.



### Önemli Teknik Seviyeler

|                      |       |
|----------------------|-------|
| <b>Ana Direnç</b>    | 84.00 |
| <b>2. Ara Direnç</b> | 82.00 |
| <b>1. Ara Direnç</b> | 80.50 |
| <b>spot</b>          | 78.16 |
| <b>1. Ara Destek</b> | 77.50 |
| <b>2. Ara Destek</b> | 76.80 |
| <b>Ana Destek</b>    | 75.00 |





























### Teknik Görünüm

|                                  |   |
|----------------------------------|---|
| <b>Kısa Vade</b><br>1 Ay'a kadar | ↑ |
| <b>Orta Vade</b><br>1 - 6 Ay     | ↑ |
| <b>Uzun Vade</b><br>6 - 12 Ay    | ↑ |

(\* ) 22, 50, 100 ve 200 periyotluk basit hareketli ortalamalar



## Ajanda

| Tarih  | Saat     | Ülke      | Veri   | Dönemi  | Beklenti | Önceki |
|--------|----------|-----------|--|---------|----------|--------|
| 17.Eyl | 10:00    | Türkiye   |  Sanayi Üretimi (Arındırılmamış) (Yıllık)                     | Temmuz  | 4,7%*    | 2.9%   |
| 17.Eyl | 10:00    | Türkiye   |  Sanayi Üretimi (Takvim Etkisinden Arındırılmış) (Yıllık)     | Temmuz  | 3,0%*    | 3.2%   |
| 17.Eyl | 10:00    | Türkiye   |  İşsizlik Oranı   | Haziran | -        | 9.7%   |
| 17.Eyl | 11:00    | Türkiye   |  Bütçe Dengesi (milyar TL)                                    | Ağustos | -        | 1.1    |
| 17.Eyl | 12:00    | Euro      |  TÜFE (Yıllık)  | Ağustos | 2.0%     | 2.0%   |
| 17.Eyl | 12:00    | Euro      |  Çekirdek TÜFE (Yıllık)                                       | Ağustos | 1.0%     | 1.0%   |
| 18.Eyl | Belirsiz | ABD       |  OPEC Toplantısı  | -       | -        | -      |
| 18.Eyl | 23:30    | ABD       |  Amerikan Petrol Enstitüsü Ham Petrol Stokları (milyon varil) | -       | -        | -8.636 |
| 19.Eyl | Belirsiz | Japonya   |  Faiz Oranı Kararı  | Eylül   | -0.10%   | -0.10% |
| 19.Eyl | Belirsiz | Japonya   |  BoJ Para Politikası Duyurusu                                 | -       | -        | -      |
| 19.Eyl | 02:50    | Japonya   |  İhracat (Yıllık)   | Ağustos | 5.3%     | 3.9%   |
| 19.Eyl | 02:50    | Japonya   |  İthalat (Yıllık)   | Ağustos | 14.0%    | 14.6%  |
| 19.Eyl | 02:50    | Japonya   |  Dış Ticaret Dengesi (milyar yen)                             | Ağustos | -491.6   | -231.9 |
| 19.Eyl | 11:00    | Euro      |  Cari İşlemler Dengesi (milyar euro)                          | Temmuz  | -        | 23.5   |
| 19.Eyl | 11:30    | İngiltere |  TÜFE (Yıllık)  | Ağustos | 2.4%     | 2.5%   |
| 19.Eyl | 11:30    | İngiltere |  Çekirdek TÜFE (Yıllık)                                       | Ağustos | -        | 1.9%   |
| 19.Eyl | 16:00    | Euro      |  Draghi'nin Konuşması   | -       | -        | -      |
| 19.Eyl | 17:30    | ABD       |  Ham Petrol Stokları (milyon varil)                           | -       | -        | -5.296 |
| 20.Eyl | 10:00    | Türkiye   |  Tüketici Güveni  | Eylül   | -        | 68.3   |
| 20.Eyl | 11:30    | İngiltere |  Perakende Satışlar (Yıllık)                                  | Ağustos | -        | 3.5%   |
| 20.Eyl | 11:30    | İngiltere |  Çekirdek Perakende Satışlar (Yıllık)                         | Ağustos | 2.8%     | 3.7%   |
| 20.Eyl | 17:00    | Euro      |  Tüketici Güveni  | Eylül   | 2.0      | -1.9   |
| 21.Eyl | 02:30    | Japonya   |  Ulusal TÜFE (Yıllık)                                       | Ağustos | 1.1%     | 0.9%   |
| 21.Eyl | 03:30    | Japonya   |  İmalat PMI   | Eylül   | -        | 52.5   |
| 21.Eyl | 11:00    | Euro      |  İmalat PMI   | Eylül   | 54.6     | 54.6   |
| 21.Eyl | 11:00    | Euro      |  Hizmet PMI   | Eylül   | 54.4     | 54.4   |
| 21.Eyl | 16:45    | ABD       |  İmalat PMI   | Eylül   | 55.0     | 54.7   |
| 21.Eyl | 16:45    | ABD       |  Hizmet PMI   | Eylül   | 54.8     | 54.8   |

\*HLY Araştırma



Bugünün doğru kararı  
geleceğin kazancı



## Künye

### Araştırma

Banu KIVCI TOKALI  
Araştırma Direktörü  
[BTokali@halkyatirim.com.tr](mailto:BTokali@halkyatirim.com.tr)  
+90 212 314 81 88

Serhan YENİGÜN  
Yönetmen  
[SYenigun@halkyatirim.com.tr](mailto:SYenigun@halkyatirim.com.tr)  
+90 212 314 87 29

Ayşegül BAYRAM  
Uzman  
[ABayram@halkyatirim.com.tr](mailto:ABayram@halkyatirim.com.tr)  
+90 212 314 87 30

İlknur HAYIR TURHAN  
Yönetmen  
[ITurhan@halkyatirim.com.tr](mailto:ITurhan@halkyatirim.com.tr)  
+90 212 314 81 85

Uğur BOZKURT  
Uzman Yardımcısı  
[UBozkurt@halkyatirim.com.tr](mailto:UBozkurt@halkyatirim.com.tr)  
+90 212 314 87 26

Abdullah DEMİRER  
Uzman  
[ADemirer@halkyatirim.com.tr](mailto:ADemirer@halkyatirim.com.tr)  
+90 212 314 87 24

**Çekince:** Bu rapor ve yorumlardaki yazılar, bilgiler ve grafikler yalnızca bilgi edinilmesi amacıyla derlenmiştir. Burada yer alan yatırım bilgi, yorum ve tavsiyeleri yatırım danışmanlığı kapsamında değildir. Yatırım danışmanlığı hizmeti, yetkili kuruluşlar tarafından kişilerin risk ve getiri tercihleri dikkate alınarak kişiye özel, imzalanacak yatırım danışmanlığı sözleşmesi çerçevesinde sunulmaktadır. Burada yer alan yorum ve tavsiyeler ise genel niteliktedir. Bu tavsiyeler mali durumunuz ile risk ve getiri tercihlerinize uygun olmayabilir. Bu nedenle, sadece burada yer alan bilgilere dayanarak yatırım kararı verilmesi beklentilerinize uygun sonuçlar doğurmayabilir.

Halk Yatırım, bu bilgilerin doğru, eksiksiz ve değişmez olduğunu garanti etmez, bilgi eksikliği ve yanlışlığından hiçbir şekilde sorumlu tutulamaz. Raporda yer alan ifadeler, hiçbir şekilde alış veya satış teklifi olarak değerlendirilemez. Halk Yatırım'ın, rapordaki bilgiler dolayısıyla ortaya çıkabilecek, doğrudan ve dolaylı kazanç ve zararlarla ilgili herhangi bir sorumluluğu yoktur.

Bu ileti 05 Kasım 2014 tarih ve 29166 sayılı Resmi Gazetede yayınlanan ve 01 Mayıs 2015 tarihinde yürürlüğü giren "Elektronik Ticaretin Düzenlenmesi Hakkında" çıkan kanunun 2.Maddesi c bendinde belirtilen Ticari Elektronik ileti kapsamında değildir.

