

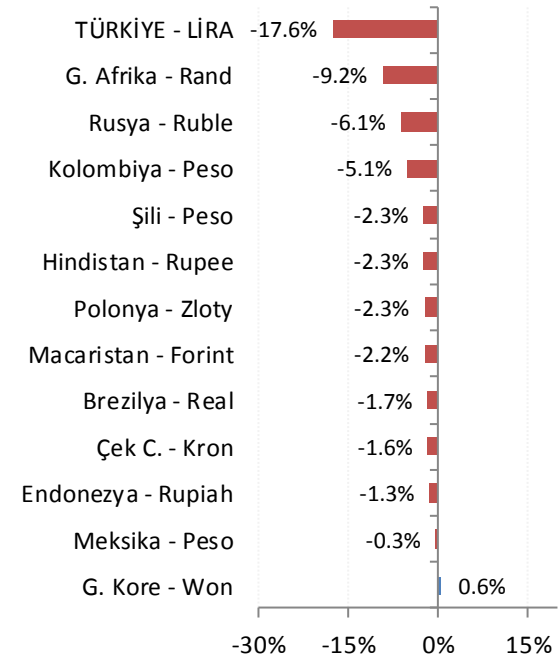
## Günlük FX & Emtia Strateji Notu

Hazine ve Maliye Bakanımız Sn. Berat Albayrak, yaklaşık 6.000 yatırımcıya gerçekleştirdiği tele-konferansta, cari açık ve enflasyonun öncelikler arasında olduğunu, para politikaları ile mali politikaların koordine olması gerektiğini, mali disiplinin çıpa haline getirileceğini ve Türkiye'nin sermaye kontrolleri uygulamayacağını ifade etti.

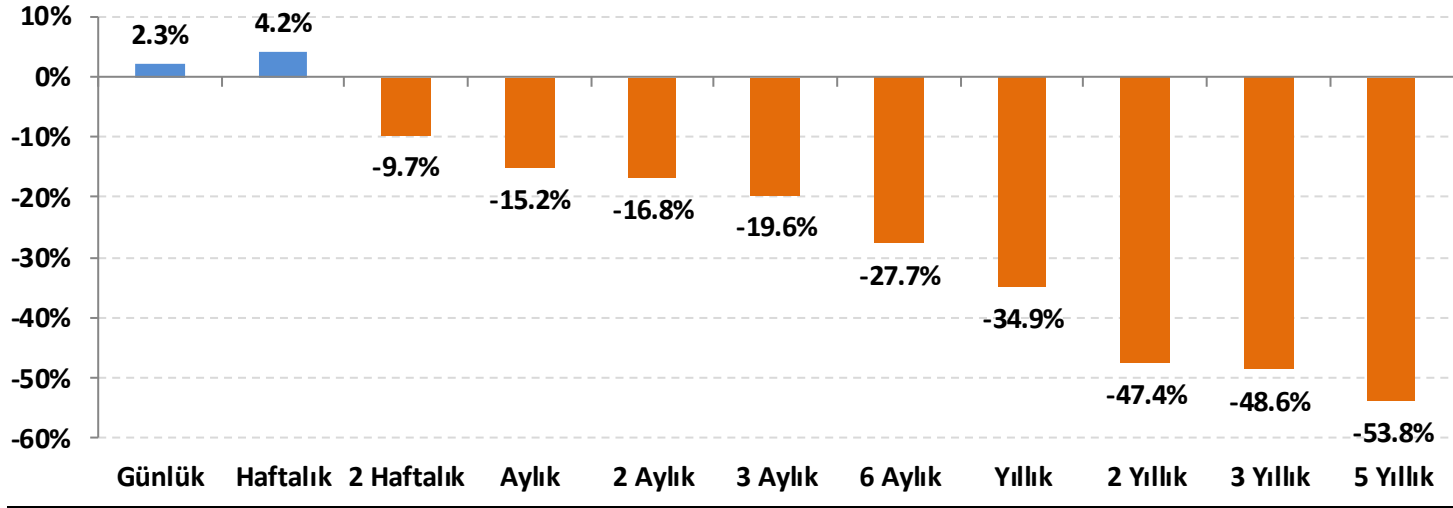
Albayrak'ın açıklamalarının ardından TL değer kazansa da, ABD Hazine Bakanı Steven Mnuchin'in Türkiye'ye yönelik yeni yaptırımların hazır olduğunu belirtmesi TL'yi tekrar zayıflattı. Buna rağmen, bu sabah Dolar/TL ve Euro/TL'de yeniden gevşeme görüyoruz.

Günün devamında Avrupa'da cari denge ve enflasyon verileri, günün sonunda ise yurt içinde S&P'nin Türkiye için kredi notu değerlendirmesini izleyeceğiz. S&P, hali hazırda Türkiye'yi 'yatırım yapılabilir ülke' statüsünün iç kademe altında değerlendiriyor. Notta değişiklik beklemiyoruz, not görünümü durağandan negatife çekilebilir.

### Gelişmekte olan ülke (GOÜ) para birimlerinin dolara karşı performansları - (Son 1 Ay)



### Lira'nın diğer gelişen ülke para birimlerine göreceli performansı



Gelişen ülke para birimleri sepeti Brezilya, Şili, Çekya, Macaristan, Meksika, Polonya, G. Afrika, Endonezya, G. Kore, Kolombiya, Rusya ve Hindistan para birimleri üzerinden eşit ağırlıklı olarak hesaplanmıştır.

## USD/TRY Teknik Analizi

Kurda gevşeme kanalı içinde seyri devam ediyor, ancak son işlemlerde kanalın direncine gelinmiş durumda. Yüksek volatilité nedeniyle kanal dışına sarkmalar olabilir, ancak kurda 6,00 direnci aşılmadığı sürece gevşemenin devam edebileceğini düşünürüz.



(\* ) 22, 50, 100 ve 200 periyotluk basit hareketli ortalamalar

### Önemli Teknik Seviyeler

<b>Ana Direnç</b>	6.5000
<b>2. Ara Direnç</b>	6.2000
<b>1. Ara Direnç</b>	6.0000
<b>spot</b>	5.7683
<b>1. Ara Destek</b>	5.5000
<b>2. Ara Destek</b>	5.3000
<b>Ana Destek</b>	5.2000

### Teknik Görünüm

<b>Kısa Vade</b> 1 Ay'a kadar	↑
<b>Orta Vade</b> 1 - 6 Ay	↑
<b>Uzun Vade</b> 6 - 12 Ay	↑

## EUR/USD Teknik Analizi

Paritede orta – uzun vadeli zayıflığa karşın son dönemde yaşanan sert gerileme sonrasında saatlik grafiklerde TOBO (ters omuz-baş-omuz) taban formasyonu dikkat çekiyor. Boyun çizgisinin geçtiği 1,1400 direnç olarak izlenebilir. Kırılması halinde formasyon teyit edileceğinden 1,1500 civarına kadar tepki beklenebilir.



### Önemli Teknik Seviyeler

<b>Ana Direnç</b>	1.1500
<b>2. Ara Direnç</b>	1.1420
<b>1. Ara Direnç</b>	1.1400
<b>spot</b>	1.1392
<b>1. Ara Destek</b>	1.1350
<b>2. Ara Destek</b>	1.1330
<b>Ana Destek</b>	1.1300

### Teknik Görünüm

<b>Kısa Vade</b> 1 Ay'a kadar	↓
<b>Orta Vade</b> 1 - 6 Ay	↓
<b>Uzun Vade</b> 6 - 12 Ay	↓

(\* ) 22, 50, 100 ve 200 periyotluk basit hareketli ortalamalar

## Altın Teknik Analizi

Ons altın fiyatlarında zayıflık sürüyor. 1.160 \$/ons ara desteği altında 1.125 \$/ons ana desteğine kadar geri çekilme alanı var. Zayıf momentum nedeniyle bu gevşemenin yaşanma olasılığını yüksek buluyoruz.



### Önemli Teknik Seviyeler

<b>Ana Direnç</b>	1280
<b>2. Ara Direnç</b>	1250
<b>1. Ara Direnç</b>	1220
<b>spot</b>	1175
<b>1. Ara Destek</b>	1175
<b>2. Ara Destek</b>	1160
<b>Ana Destek</b>	1125

### Teknik Görünüm

<b>Kısa Vade</b> 1 Ay'a kadar	↓
<b>Orta Vade</b> 1 - 6 Ay	↓
<b>Uzun Vade</b> 6 - 12 Ay	↓

(\* ) 22, 50, 100 ve 200 periyotluk basit hareketli ortalamalar

## Petrol Teknik Analizi

ABD'nin, Çin dahil, Kasım ayından sonra İran'dan petrol alan bütün ülkeler için yaptırım tehdidi devam ediyor. Fiyatlara yukarı yönlü etki etmeyen bu haber akışı ilerleyen dönemde de yakından takip edilecek. Teknik açıdan, 80.00 \$/varil üzerine yönelemeyen Brent tipi ham petrol fiyatlarında gevşemenin 70,00 \$/varil altına devam edebileceği uygun bir hareket alanı bulunuyor.



### Önemli Teknik Seviyeler

<b>Ana Direnç</b>	74.40
<b>2. Ara Direnç</b>	73.20
<b>1. Ara Direnç</b>	72.80
<b>spot</b>	71.31
<b>1. Ara Destek</b>	71.00
<b>2. Ara Destek</b>	70.00
<b>Ana Destek</b>	68.50






























### Teknik Görünüm

<b>Kısa Vade</b> 1 Ay'a kadar	↔
<b>Orta Vade</b> 1 - 6 Ay	↔
<b>Uzun Vade</b> 6 - 12 Ay	↑

(\* ) 22, 50, 100 ve 200 periyotluk basit hareketli ortalamalar



## Ajanda

Tarih	Saat	Ülke	Veri	Dönemi	Beklenti	Önceki
13.Ağu	14:20	ABD	 OPEC Aylık Rapor	-	-	-
14.Ağu	05:00	Çin	 Sabit Varlık Yatırımı (Yıllık)	Temmuz	6.0%	6.0%
14.Ağu	05:00	Çin	 Sanayi Üretimi (Yıllık)	Temmuz	6.3%	6.0%
14.Ağu	05:00	Çin	 Perakende Satışlar (Yıllık)	Temmuz	9.1%	9.0%
14.Ağu	07:30	Japonya	 Sanayi Üretimi (Yıllık)	Haziran	-	-1.2%
14.Ağu	12:00	Euro	 Sanayi Üretimi (Yıllık)	Haziran	2.7%	2.4%
14.Ağu	12:00	Euro	 GSYH (Çeyreklik)	2. Çeyrek	0.3%	0.3%
14.Ağu	12:00	Euro	 GSYH (Yıllık)	2. Çeyrek	2.1%	2.1%
14.Ağu	23:30	ABD	 Amerikan Petrol Enstitüsü Ham Petrol Stokları (milyon varil)	-	-	-6.000
15.Ağu	10:00	Türkiye	 İşsizlik Oranı	Mayıs	-	9.6%
15.Ağu	11:00	Türkiye	 Bütçe Dengesi (milyar TL)	Temmuz	-	25.60
15.Ağu	11:30	İngiltere	 TÜFE (Yıllık)	Temmuz	2.5%	2.4%
15.Ağu	11:30	İngiltere	 ÜFE (Yıllık)	Temmuz	3.1%	3.1%
15.Ağu	15:30	ABD	 Perakende Satışlar (Aylık)	Temmuz	0.1%	0.5%
15.Ağu	15:30	ABD	 Çekirdek Perakende Satışlar (Aylık)	Temmuz	0.4%	0.4%
15.Ağu	16:15	ABD	 Sanayi Üretimi (Aylık)	Temmuz	0.4%	0.6%
15.Ağu	17:30	ABD	 Ham Petrol Stokları (milyon varil)	-	-	-1.351
16.Ağu	02:50	Japonya	 İthalat (Yıllık)	Temmuz	14.2%	2.6%
16.Ağu	02:50	Japonya	 İhracat (Yıllık)	Temmuz	6.3%	6.7%
16.Ağu	02:50	Japonya	 Ticaret Dengesi (milyar yen)	Temmuz	-41.2	720.8
16.Ağu	10:00	Türkiye	 Sanayi Üretimi (Yıllık) (Takvim Etkisinden Arındırılmamış)	Haziran	-	7.0%
16.Ağu	10:00	Türkiye	 Sanayi Üretimi (Yıllık) (Takvim Etkisinden Arındırılmış)	Haziran	-	6.4%
16.Ağu	11:30	İngiltere	 Perakende Satışlar (Yıllık)	Temmuz	3.0%	2.9%
16.Ağu	11:30	İngiltere	 Çekirdek Perakende Satışlar (Yıllık)	Temmuz	2.8%	3.0%
16.Ağu	12:00	Euro	 Dış Ticaret Dengesi (milyar euro)	Haziran	-	16.5
17.Ağu	10:00	Türkiye	 Tüketici Güveni	Ağustos	-	73.1
17.Ağu	11:00	Euro	 Cari İşlemler Dengesi (milyar euro)	Haziran	-	22.4
17.Ağu	12:00	Euro	 TÜFE (Yıllık)	Temmuz	1.1%	1.1%
17.Ağu	12:00	Euro	 Çekirdek TÜFE (Yıllık)	Temmuz	2.1%	2.1%

\*HLY Araştırma



Bugünün doğru kararı  
geleceğin kazancı



## Künye

### Araştırma

Banu KIVCI TOKALI  
Araştırma Direktörü  
[BTokali@halkyatirim.com.tr](mailto:BTokali@halkyatirim.com.tr)  
+90 212 314 81 88

Serhan YENİGÜN  
Yönetmen  
[SYenigun@halkyatirim.com.tr](mailto:SYenigun@halkyatirim.com.tr)  
+90 212 314 87 29

Ayşegül BAYRAM  
Uzman  
[ABayram@halkyatirim.com.tr](mailto:ABayram@halkyatirim.com.tr)  
+90 212 314 87 30

İlknur HAYIR TURHAN  
Yönetmen  
[ITurhan@halkyatirim.com.tr](mailto:ITurhan@halkyatirim.com.tr)  
+90 212 314 81 85

Uğur BOZKURT  
Uzman Yardımcısı  
[UBozkurt@halkyatirim.com.tr](mailto:UBozkurt@halkyatirim.com.tr)  
+90 212 314 87 26

Abdullah DEMİRER  
Uzman  
[ADemirer@halkyatirim.com.tr](mailto:ADemirer@halkyatirim.com.tr)  
+90 212 314 87 24

**Çekince:** Bu rapor ve yorumlardaki yazılar, bilgiler ve grafikler yalnızca bilgi edinilmesi amacıyla derlenmiştir. Burada yer alan yatırım bilgi, yorum ve tavsiyeleri yatırım danışmanlığı kapsamında değildir. Yatırım danışmanlığı hizmeti, yetkili kuruluşlar tarafından kişilerin risk ve getiri tercihleri dikkate alınarak kişiye özel, imzalanacak yatırım danışmanlığı sözleşmesi çerçevesinde sunulmaktadır. Burada yer alan yorum ve tavsiyeler ise genel niteliktedir. Bu tavsiyeler mali durumunuz ile risk ve getiri tercihlerinize uygun olmayabilir. Bu nedenle, sadece burada yer alan bilgilere dayanarak yatırım kararı verilmesi beklentilerinize uygun sonuçlar doğurmayabilir.

Halk Yatırım, bu bilgilerin doğru, eksiksiz ve değişmez olduğunu garanti etmez, bilgi eksikliği ve yanlışlığından hiçbir şekilde sorumlu tutulamaz. Raporda yer alan ifadeler, hiçbir şekilde alış veya satış teklifi olarak değerlendirilemez. Halk Yatırım'ın, rapordaki bilgiler dolayısıyla ortaya çıkabilecek, doğrudan ve dolaylı kazanç ve zararlarla ilgili herhangi bir sorumluluğu yoktur.

Bu ileti 05 Kasım 2014 tarih ve 29166 sayılı Resmi Gazetede yayınlanan ve 01 Mayıs 2015 tarihinde yürürlüğü giren "Elektronik Ticaretin Düzenlenmesi Hakkında" çıkan kanunun 2.Maddesi c bendinde belirtilen Ticari Elektronik ileti kapsamında değildir.

