

Günlük FX & Emtia Strateji Notu

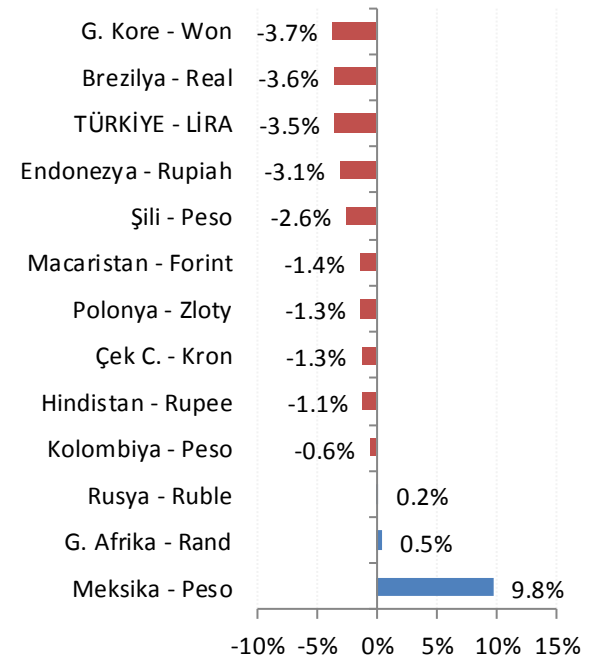
ABD yönetimi, çelik ve alüminyuma yönelik gümrük tarifelerinde artışa gitmesine karşılık veren Çin, Kanada, AB, Meksika ve Türkiye hakkında Dünya Ticaret Örgütü'ne (DTÖ) şikayette bulundu. Böylece, resmi olarak ilk kez Türkiye'nin de adı küresel ticaret savaşları içerisinde geçmiş oluyor.

Bugünün ajandasında, içeride Mayıs ayı sanayi üretim verisi izlenirken ABD'de Fed Başkanı Powell'ın TSİ 17:00'de Senato Bankacılık Komitesi'ne yapacağı para politikası yarıyıl sunumu takip edilecek. Fed'in son dönemde izlediği açık iletişim politikası nedeniyle bugünkü sunumdan piyasa etkisi olacak önemli bir sürpriz beklemiyoruz.

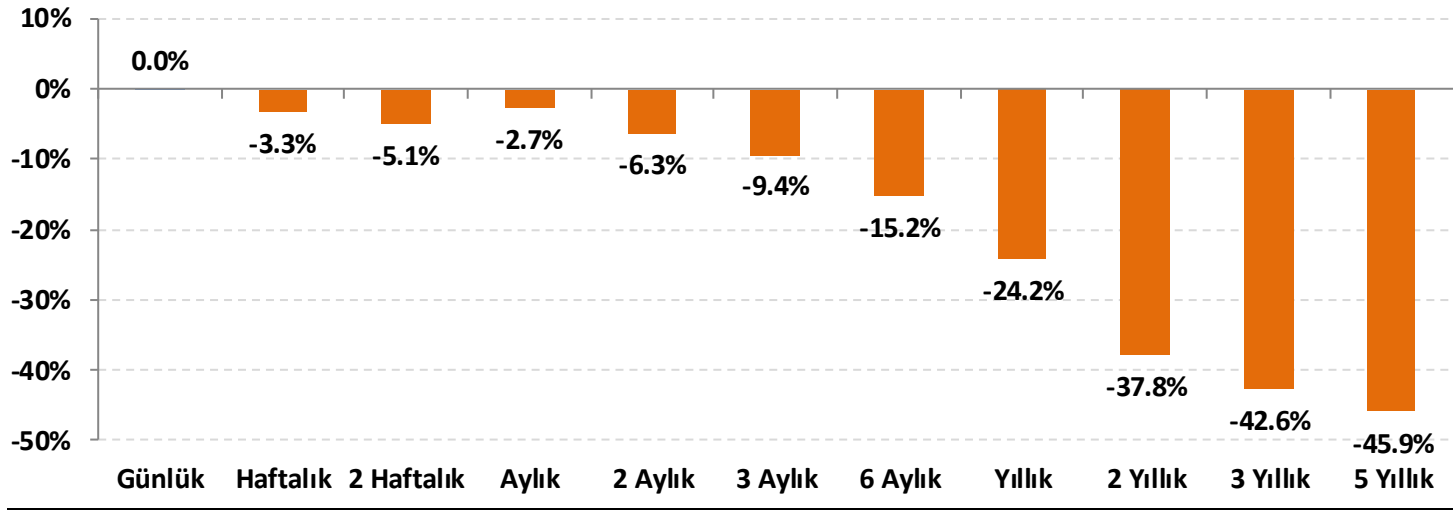
Dolar/TL: TL'de zayıflık sürüyor. Bu zayıflığın küresel etkileri olduğu gibi içeride Türk bankalarının sorunlu kredilerinde yaşanan artışa dair kaygıların da etkili olduğunu görüyoruz. Dolar lehine artan momentum nedeniyle kurda 4,7500 – 4,7800 destek bandı aşağı kırılmadığı sürece yükseliş yönünde daha belirgin hareketler görebiliriz.

EUR/USD: Parite, Fed Başkanı'ndan gelecek açıklamaların bekleneceği güne dün gelen pozitif momentumla 1,1700 üzerinde başlıyor. Kısa vadede 1,1760 ilk direnç, 1,1700 ilk destek olarak izlenebilir.

Gelişmekte olan ülke (GOÜ) para birimlerinin dolara karşı performansları - (Son 1 Ay)



Lira'nın diğer gelişen ülke para birimlerine göreceli performansı



Gelişen ülke para birimleri sepeti Brezilya, Şili, Çekya, Macaristan, Meksika, Polonya, G. Afrika, Endonezya, G. Kore, Kolombiya, Rusya ve Hindistan para birimleri üzerinden eşit ağırlıklı olarak hesaplanmıştır.

USD/TRY Teknik Analizi

Kurda sıkışma bölgesi içinde salınımlar sürüyor, ancak genel olarak TL'nin zayıf kaldığını görüyoruz. Gün içinde 4,8550 direnç, 4,8350 destek olarak izlenebilir.



Önemli Teknik Seviyeler

Ana Direnç	4.9770
2. Ara Direnç	4.8750
1. Ara Direnç	4.8500
spot	4.8420
1. Ara Destek	4.8000
2. Ara Destek	4.7780
Ana Destek	4.7550

Teknik Görünüm

Kısa Vade	↑
1 Ay'a kadar	
Orta Vade	↑
1 - 6 Ay	
Uzun Vade	↑
6 - 12 Ay	

(*) 22, 50, 100 ve 200 periyotluk basit hareketli ortalamalar

EUR/USD Teknik Analizi

EUR lehine eğilimi sürse de yükseliş yönünde belirgin bir momentum artışı görmüyoruz. Bununla beraber gün içinde 1,1760 direncinin test edilebileceğini düşünüyoruz. Fed'den gelecek mesajların şahin bir ton içermemesi halinde grafikteki bandın üst bölgesine yönelim görebiliriz.



Önemli Teknik Seviyeler

Ana Direnç	1.1820
2. Ara Direnç	1.1800
1. Ara Direnç	1.1760
spot	1.1731
1. Ara Destek	1.1700
2. Ara Destek	1.1680
Ana Destek	1.1650

Teknik Görünüm

Kısa Vade	↔
1 Ay'a kadar	
Orta Vade	↔
1 - 6 Ay	
Uzun Vade	↔
6 - 12 Ay	

(*) 22, 50, 100 ve 200 periyotluk basit hareketli ortalamalar

Altın Teknik Analizi

1.237 – 1.241 \$/ons bandında taban oluşturduktan sonra alçalan trend direncini yukarı zorlayan ons altında momentumun da pozitif tarafa yöneldiğini görüyoruz. Kısa vadede 1.255 \$/ons'a yönelim görebiliriz.



Önemli Teknik Seviyeler

Ana Direnç	1255
2. Ara Direnç	1250
1. Ara Direnç	1246
spot	1242
1. Ara Destek	1241
2. Ara Destek	1237
Ana Destek	1228

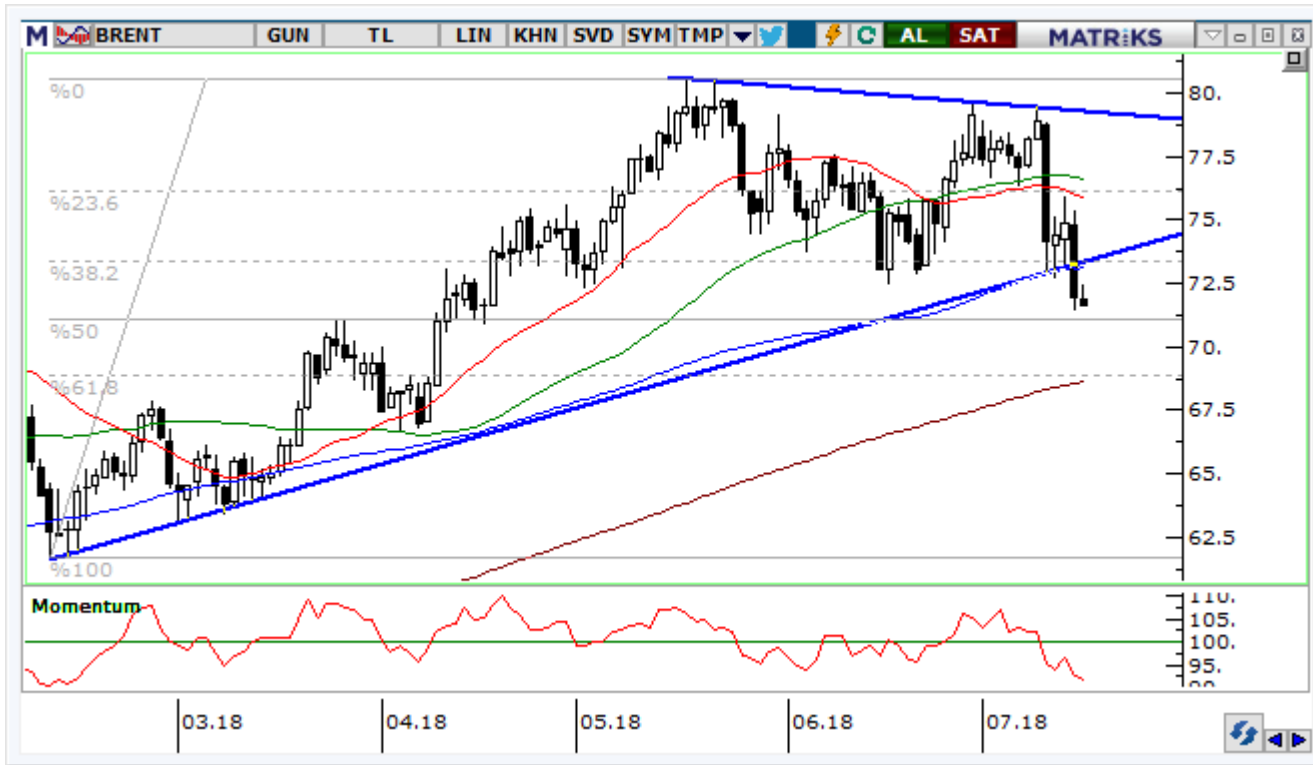
Teknik Görünüm

Kısa Vade 1 Ay'a kadar	↓
Orta Vade 1 - 6 Ay	↓
Uzun Vade 6 - 12 Ay	↔

(*) 22, 50, 100 ve 200 periyotluk basit hareketli ortalamalar

Petrol Teknik Analizi

İran petrolüne yönelik ABD baskısı sürerken OPEC'in diğer üreticilerinden de gerekirse arzın arttırılabileceği mesajları görüyoruz. ABD'de stratejik rezervlerin devreye sokulabileceği haberleri de arz artışına yönelik beklentileri destekliyor. Bu parametrelerle hızlı düşen Brent tipi ham petrol fiyatlarında yükseliş trend desteği kırıldı. 200 günlük basit hareketli ortalamasının geçtiği 68 – 70 \$/varil bandı kısa vadeli hedef alanı olarak izlenebilir.



Önemli Teknik Seviyeler

Ana Direnç	75.00
2. Ara Direnç	73.40
1. Ara Direnç	72.80
spot	71.64
1. Ara Destek	71.00
2. Ara Destek	70.00
Ana Destek	68.00

























Teknik Görünüm

Kısa Vade 1 Ay'a kadar	↓
Orta Vade 1 - 6 Ay	↔
Uzun Vade 6 - 12 Ay	↑

(*) 22, 50, 100 ve 200 periyotluk basit hareketli ortalamalar



Ajanda

Tarih	Saat	Ülke	Veri	Dönemi	Beklenti	Önceki
16.Tem	05:00	Çin	 GSYH (Çeyreklik)	2. Çeyrek	1.6%	1.4%
16.Tem	05:00	Çin	 GSYH (Yıllık)	2. Çeyrek	6.7%	6.8%
16.Tem	05:00	Çin	 Sanayi Üretimi (Yıllık)	Haziran	6.5%	6.8%
16.Tem	05:00	Çin	 Perakende Satışlar (Yıllık)	Haziran	8.8%	8.5%
16.Tem	10:00	Türkiye	 İşsizlik Oranı	Nisan	-	10.1%
16.Tem	11:00	Türkiye	 Bütçe Dengesi (milyar TL)	Haziran	-	2.7
16.Tem	12:00	Euro	 Dış Ticaret Dengesi (milyar euro)	Mayıs	-	16.7
16.Tem	15:30	ABD	 Perakende Satışlar (Aylık)	Haziran	0.6%	0.8%
16.Tem	15:30	ABD	 Çekirdek Perakende Satışlar (Aylık)	Haziran	0.4%	0.9%
17.Tem	10:00	Türkiye	 Sanayi Üretimi (Yıllık) (Arındırılmamış)	Mayıs	5,5%*	5.1%
17.Tem	10:00	Türkiye	 Sanayi Üretimi (Yıllık) (Arındırılmış)	Mayıs	4,5%*	6.2%
17.Tem	16:15	ABD	 Sanayi Üretimi (Aylık)	Haziran	0.5%	-0.1%
17.Tem	17:00	ABD	 Başkan Powell'ın Konuşması	-	-	-
18.Tem	11:30	İngiltere	 TÜFE (Aylık)	Haziran	0.3%	0.4%
18.Tem	11:30	İngiltere	 TÜFE (Yıllık)	Haziran	2.6%	2.4%
18.Tem	12:00	Euro	 TÜFE (Yıllık)	Haziran	2.0%	1.9%
18.Tem	12:00	Euro	 Çekirdek TÜFE (Yıllık)	Haziran	1.0%	1.0%
18.Tem	17:00	ABD	 Başkan Powell'ın Konuşması	-	-	-
18.Tem	17:30	ABD	 Ham Petrol Stokları (milyon varil)	-	-	-12.633
19.Tem	02:50	Japonya	 Dış Ticaret Dengesi (milyar yen)	Haziran	531.2	-580.5
19.Tem	11:30	İngiltere	 Perakende Satışlar (Yıllık)	Haziran	3.6%	3.9%
19.Tem	11:30	İngiltere	 Çekirdek Perakende Satışlar (Yıllık)	Haziran	3.7%	4.4%
20.Tem	02:30	Japonya	 Ulusal TÜFE (Yıllık)	Haziran	0.8%	0.7%
20.Tem	11:00	Euro	 Cari İşlemler Dengesi (milyar euro)	Mayıs	-	28.4

*HLY Araştırma



Künye

Araştırma

Banu KIVCI TOKALI
Araştırma Direktörü
BTokali@halkyatirim.com.tr
+90 212 314 81 88

Serhan YENİGÜN
Yönetmen
SYenigun@halkyatirim.com.tr
+90 212 314 87 29

Ayşegül BAYRAM
Uzman
ABayram@halkyatirim.com.tr
+90 212 314 87 30

İlknur HAYIR TURHAN
Yönetmen
ITurhan@halkyatirim.com.tr
+90 212 314 81 85

Uğur BOZKURT
Uzman Yardımcısı
UBozkurt@halkyatirim.com.tr
+90 212 314 87 26

Abdullah DEMİRER
Uzman
ADemirer@halkyatirim.com.tr
+90 212 314 87 24

Çekince: Bu rapor ve yorumlardaki yazılar, bilgiler ve grafikler yalnızca bilgi edinilmesi amacıyla derlenmiştir. Burada yer alan yatırım bilgi, yorum ve tavsiyeleri yatırım danışmanlığı kapsamında değildir. Yatırım danışmanlığı hizmeti, yetkili kuruluşlar tarafından kişilerin risk ve getiri tercihleri dikkate alınarak kişiye özel, imzalanacak yatırım danışmanlığı sözleşmesi çerçevesinde sunulmaktadır. Burada yer alan yorum ve tavsiyeler ise genel niteliktedir. Bu tavsiyeler mali durumunuz ile risk ve getiri tercihlerinize uygun olmayabilir. Bu nedenle, sadece burada yer alan bilgilere dayanarak yatırım kararı verilmesi beklentilerinize uygun sonuçlar doğurmayabilir.

Halk Yatırım, bu bilgilerin doğru, eksiksiz ve değişmez olduğunu garanti etmez, bilgi eksikliği ve yanlışlığından hiçbir şekilde sorumlu tutulamaz. Raporunda yer alan ifadeler, hiçbir şekilde alış veya satış teklifi olarak değerlendirilemez. Halk Yatırım'ın, rapordaki bilgiler dolayısıyla ortaya çıkabilecek, doğrudan ve dolaylı kazanç ve zararlarla ilgili herhangi bir sorumluluğu yoktur.

Bu ileti 05 Kasım 2014 tarih ve 29166 sayılı Resmi Gazetede yayınlanan ve 01 Mayıs 2015 tarihinde yürürlüğü giren "Elektronik Ticaretin Düzenlenmesi Hakkında" çıkan kanunun 2.Maddesi c bendinde belirtilen Ticari Elektronik ileti kapsamında değildir.

