

Günlük FX & Emtia Strateji Notu

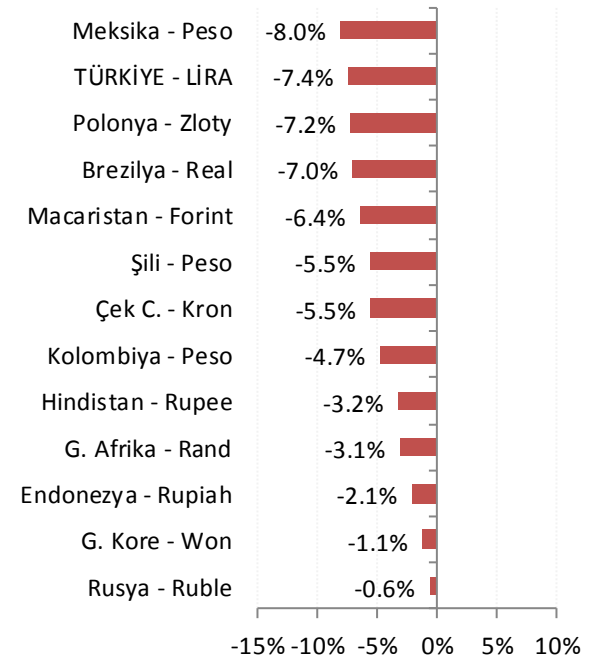
ABD tahvil faizlerinde yükseliş ve GOÜ para birimlerinin zayıf seyri devam ediyor. TCMB'den yapılan açıklamada, piyasalarda gözlenen sağlıksız fiyat oluşumlarının yakından takip edildiği ve gelişmelerin enflasyon görünümü üzerindeki etkileri de dikkate alınarak gerekli adımların atılacağı mesajı verildi. Son dönemde, GOÜ sepetine görece belirgin şekilde negatif ayrışan TL'nin atılacak adımlara göre bu kez pozitif ayrışması mümkün. Piyasalar, bunun için alınacak kararları görmek isteyecektir.

Dolar/TL: Yükseliş kanalının direncinden geri çekilerek bandın orta bölgesine yönelen kurda kısa vadede 4,35 ana destek, 4,55 ana direnç olarak izlenebilir. Bu bölge içerisinde 4,4700 ve 4,5000 ara direnç, 4,4000 ve 4,3700 ara destek olarak takip edilebilir.

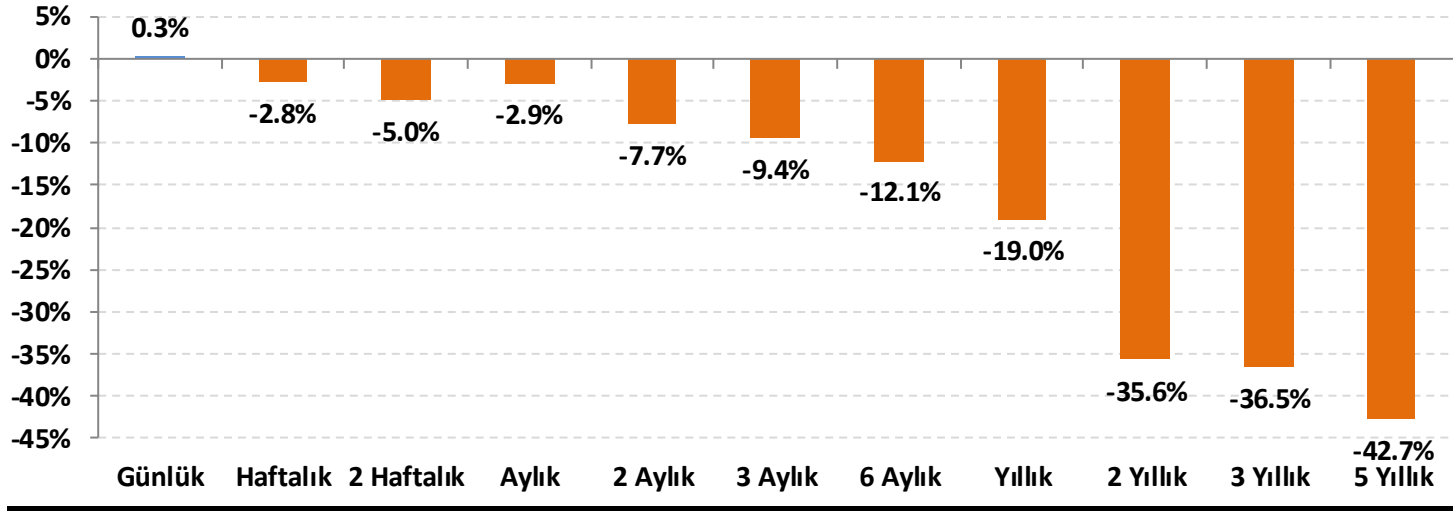
EUR/USD: Dün 1,1760 ile geçmiş strateji notlarımızda orta vadeli hedef olarak paylaştığımız seviyeleri test eden parite, sonrasında 1,18 üzerine tepki verdi. Kısa vadede 1,1800 – 1,1850 bandında denge arayışı görülebilir, ancak momentum halen dolar lehine. 2017 başından gelen yükseliş trend desteği 1,1700'den geçiyor. Bu seviye ilerleyen günlerde test edilebilir. Uzun vadeli trend desteği olduğundan 1,17 civarında EUR talebinin artacağını düşünüyoruz.

Günün ajandası sakin. Fed yöneticilerinden gelecek mesajlar takip edilecek. Son dönemde gelen mesajların ortak paydası kademeli faiz artırımlarını sürmesi gerektiği, piyasa öngörülerinin ötesinde seviyelerin de gelecek çeyreklerde gündeme gelebileceği yönündeydi. ECB'den normalleşme sinyalleri görmememiz halinde doların güçlü seyrinin devam etmesi beklenebilir.

Gelişmekte olan ülke (GOÜ) para birimlerinin dolara karşı performansları - (Son 1 Ay)



Lira'nın diğer gelişen ülke para birimlerine göreceli performansı



Gelişen ülke para birimleri sepeti Brezilya, Şili, Çekya, Macaristan, Meksika, Polonya, G. Afrika, Endonezya, G. Kore, Kolombiya, Rusya ve Hindistan para birimleri üzerinden eşit ağırlıklı olarak hesaplanmıştır.

USD/TRY Teknik Analizi

Dolar/TL yükseliş trendi içinde kalmaya devam ediyor. Trendin direncine yakın seviyelerde momentum kaybı ve kâr realizasyonları görebiliriz.



Önemli Teknik Seviyeler

Ana Direnç	4.5500
2. Ara Direnç	4.5000
1. Ara Direnç	4.4700
spot	4.4360
1. Ara Destek	4.4000
2. Ara Destek	4.3700
Ana Destek	4.3500

Teknik Görünüm

Kısa Vade	↑
1 Ay'a kadar	
Orta Vade	↑
1 - 6 Ay	
Uzun Vade	↑
6 - 12 Ay	

(*) 22, 50, 100 ve 200 periyotluk basit hareketli ortalamalar



EUR/USD Teknik Analizi

Paritede 1,1760 test edildikten sonra gevşeme kanalının direncine tepki verildi. 1,1825 – 1,1835 bölesi kısa vadeli direnç alanı olarak izlenebilir. Kırılması halinde 1,1880'e tepkinin devamını bekleriz. 1,1800 altında ise yeniden 1,1760'a gerileme görebiliriz.



Önemli Teknik Seviyeler

Ana Direnç	1.1920
2. Ara Direnç	1.1880
1. Ara Direnç	1.1835
spot	1.1814
1. Ara Destek	1.1800
2. Ara Destek	1.1760
Ana Destek	1.1700

Teknik Görünüm

Kısa Vadde 1 Ay'a kadar	↔
Orta Vadde 1 - 6 Ay	↓
Uzun Vadde 6 - 12 Ay	↑

(*) 22, 50, 100 ve 200 periyotluk basit hareketli ortalamalar

Altın Teknik Analizi

ABD tahvil faizlerinin hızlı yükselişi ve değerli dolar ons altın fiyatlarını baskılamaya devam ediyor. Dün görülen en düşük seviye 1.286 \$/ons seviyesi ilk destek olarak takip edilmeli. Kırılması durumunda gevşemenin 1.270 – 1.280 \$/ons bölgesine devamı beklenebilir.



Önemli Teknik Seviyeler

Ana Direnç	1350
2. Ara Direnç	1335
1. Ara Direnç	1328
spot	1292
1. Ara Destek	1286
2. Ara Destek	1280
Ana Destek	1270

Teknik Görünüm

Kısa Vadde	↓
1 Ay'a kadar	
Orta Vadde	↓
1 - 6 Ay	
Uzun Vadde	↑
6 - 12 Ay	

(*) 22, 50, 100 ve 200 periyotluk basit hareketli ortalamalar



Petrol Teknik Analizi

ABD'de yaz tatilleri nedeniyle şehirler arası araç trafiğinin artacağı 'driving season' adı verilen döneme yaklaşıldıkça petrol stoklarında azalış görülüyor. Orta Doğu'da yüksek seyreden tansiyon ve arzda azalış beklentilerini de eklediğimizde petrol fiyatlarının zirve değerlerde tutunduğunu, hatta yeni zirvelerin de önümüzdeki dönemde hedeflenebileceğini görüyoruz. Brent tipi ham petrol fiyatlarında kısa vadede 80 \$/varil direnci takip edilmeli. Aşılması ve 83 \$/varil hedeflenecektir.



Önemli Teknik Seviyeler

Ana Direnç	83.00
2. Ara Direnç	81.50
1. Ara Direnç	80.00
spot	79.35
1. Ara Destek	79.00
2. Ara Destek	77.50
Ana Destek	72.50





























Teknik Görünüm

Kısa Vade 1 Ay'a kadar	↑
Orta Vade 1 - 6 Ay	↑
Uzun Vade 6 - 12 Ay	↑

(*) 22, 50, 100 ve 200 periyotluk basit hareketli ortalamalar



Ajanda

Tarih	Saat	Ülke	Veri	Dönemi	Beklenti	Önceki
14.May	09:45	ABD	 Mester'in Konuşması	-	-	-
14.May	10:00	Türkiye	 Cari İşlemler Dengesi (milyar dolar)	Mart	-4,10*	-4.15
14.May	14:20	ABD	 OPEC Aylık Rapor	-	-	-
14.May	16:40	ABD	 Bullard'ın Konuşması	-	-	-
15.May	05:00	Çin	 Sanayi Üretimi (Yıllık)	Nisan	6.3%	6.0%
15.May	10:00	Türkiye	 Çeyreklik İşsizlik Ortalaması	Şubat	-	10.8%
15.May	12:00	Türkiye	 Bütçe Dengesi (milyar TL)	Nisan	-	-20.20
15.May	12:00	Euro	 GSYH (Çeyreklik)	1. Çeyrek	0.4%	0.4%
15.May	12:00	Euro	 GSYH (Yıllık)	1. Çeyrek	2.5%	2.5%
15.May	12:00	Euro	 Sanayi Üretimi (Yıllık)	Mart	3.6%	2.9%
15.May	15:30	ABD	 Perakende Satışlar (Aylık)	Nisan	0.4%	0.6%
15.May	15:30	ABD	 Çekirdek Perakende Satışlar (Aylık)	Nisan	0.5%	0.2%
16.May	02:50	Japonya	 GSYH (Yıllık)	1. Çeyrek	-0.1%	1.6%
16.May	07:30	Japonya	 Sanayi Üretimi (Yıllık)	Mart	-	2.2%
16.May	10:00	Türkiye	 Sanayi Üretimi (Yıllık)	Mart	7,5%*	9.9%
16.May	11:00	ABD	 IEA Aylık Rapor	-	-	-
16.May	12:00	Euro	 TÜFE (Yıllık)	Nisan	0.7%	0.7%
16.May	12:00	Euro	 Çekirdek TÜFE (Yıllık)	Nisan	1.2%	1.3%
16.May	15:30	ABD	 Bostic'in Konuşması	-	-	-
16.May	16:15	ABD	 Sanayi Üretimi (Aylık)	Nisan	0.6%	0.5%
16.May	17:30	ABD	 Ham Petrol Stokları (milyon varil)	-	-	-2.197
17.May	01:30	ABD	 Bullard'ın Konuşması	-	-	-
17.May	02:50	Japonya	 Çekirdek Makine Siparişleri (Yıllık)	Mart	0.3%	2.4%
17.May	17:45	ABD	 Kashkari'nin Konuşması	-	-	-
18.May	02:30	Japonya	 Ulusal TÜFE (Yıllık)	Nisan	0.7%	1.1%
18.May	10:00	ABD	 Mester'in Konuşması	-	-	-
18.May	11:00	Euro	 Cari İşlemler Dengesi (milyar Euro)	Mart	-	35.1
18.May	12:00	Euro	 Ticaret Dengesi (milyar Euro)	Mart	-	18.9

*HLY Araştırma



Bugünün doğru kararı
geleceğin kazancı



Künye

Araştırma

Banu KIVCI TOKALI
Araştırma Direktörü
BTokali@halkyatirim.com.tr
+90 212 314 81 88

Serhan YENİGÜN
Yönetmen
SYenigun@halkyatirim.com.tr
+90 212 314 87 29

İlknur HAYIR TURHAN
Yönetmen
ITurhan@halkyatirim.com.tr
+90 212 314 81 85

Abdullah DEMİRER
Uzman
ADemirer@halkyatirim.com.tr
+90 212 314 87 24

Uğur BOZKURT
Uzman Yardımcısı
UBozkurt@halkyatirim.com.tr
+90 212 314 87 26

Çekince: Bu rapor ve yorumlardaki yazılar, bilgiler ve grafikler yalnızca bilgi edinilmesi amacıyla derlenmiştir. Burada yer alan yatırım bilgi, yorum ve tavsiyeleri yatırım danışmanlığı kapsamında değildir. Yatırım danışmanlığı hizmeti, yetkili kuruluşlar tarafından kişilerin risk ve getiri tercihleri dikkate alınarak kişiye özel, imzalanacak yatırım danışmanlığı sözleşmesi çerçevesinde sunulmaktadır. Burada yer alan yorum ve tavsiyeler ise genel niteliktedir. Bu tavsiyeler mali durumunuz ile risk ve getiri tercihlerinize uygun olmayabilir. Bu nedenle, sadece burada yer alan bilgilere dayanarak yatırım kararı verilmesi beklentilerinize uygun sonuçlar doğurmayabilir.

Halk Yatırım, bu bilgilerin doğru, eksiksiz ve değişmez olduğunu garanti etmez, bilgi eksikliği ve yanlışlığından hiçbir şekilde sorumlu tutulamaz. Raporda yer alan ifadeler, hiçbir şekilde alış veya satış teklifi olarak değerlendirilemez. Halk Yatırım'ın, rapordaki bilgiler dolayısıyla ortaya çıkabilecek, doğrudan ve dolaylı kazanç ve zararlarla ilgili herhangi bir sorumluluğu yoktur.

Bu ileti 05 Kasım 2014 tarih ve 29166 sayılı Resmi Gazetede yayınlanan ve 01 Mayıs 2015 tarihinde yürürlüğü giren "Elektronik Ticaretin Düzenlenmesi Hakkında" çıkan kanunun 2.Maddesi c bendinde belirtilen Ticari Elektronik ileti kapsamında değildir.

