

Günlük FX & Emtia Strateji Notu

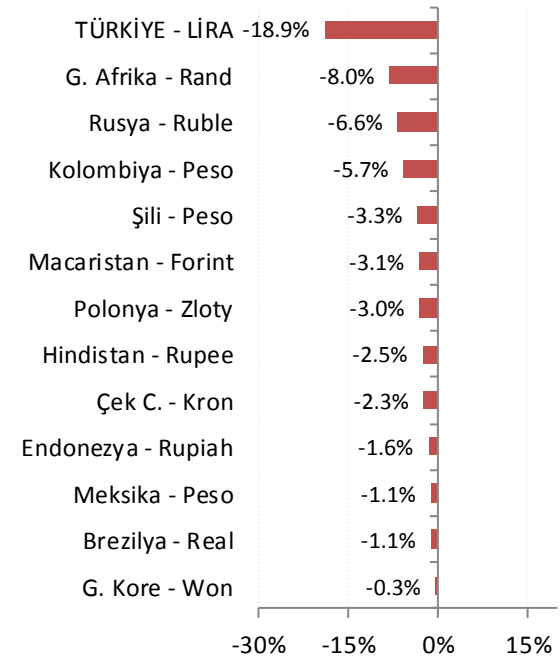
Türk Lirası'nda geçtiğimiz hafta görülen aşırı değer kaybı sonrasında toparlama devam ediyor. TCMB ve BDDK'nın aldığı önlemlere ek olarak, dün Katar'dan Türkiye'ye 15 milyar dolarlık yatırım yapılacağı haberi ve AB'den Türkiye'ye gelen destek de bu toparlanmada etkili oluyor.

Piyasalar bugün, Hazine ve Maliye Bakanımız Sn. Berat Albayrak'ın saat 16:00'da yaklaşık 4 bin uluslararası yatırım kuruluşunu katılımı ile gerçekleştireceği telekonferanstan çıkacak mesajlara odaklanacak. TL varlıklar üzerindeki stresin azalması ve volatilitenin dengelenmesi için yatırımcı güveninin yeniden tesis edilmesi gerekiyor. Albayrak'ın bu yönde vereceği mesajların yurt içi piyasalarımıza olumlu yansımaları bekliyoruz.

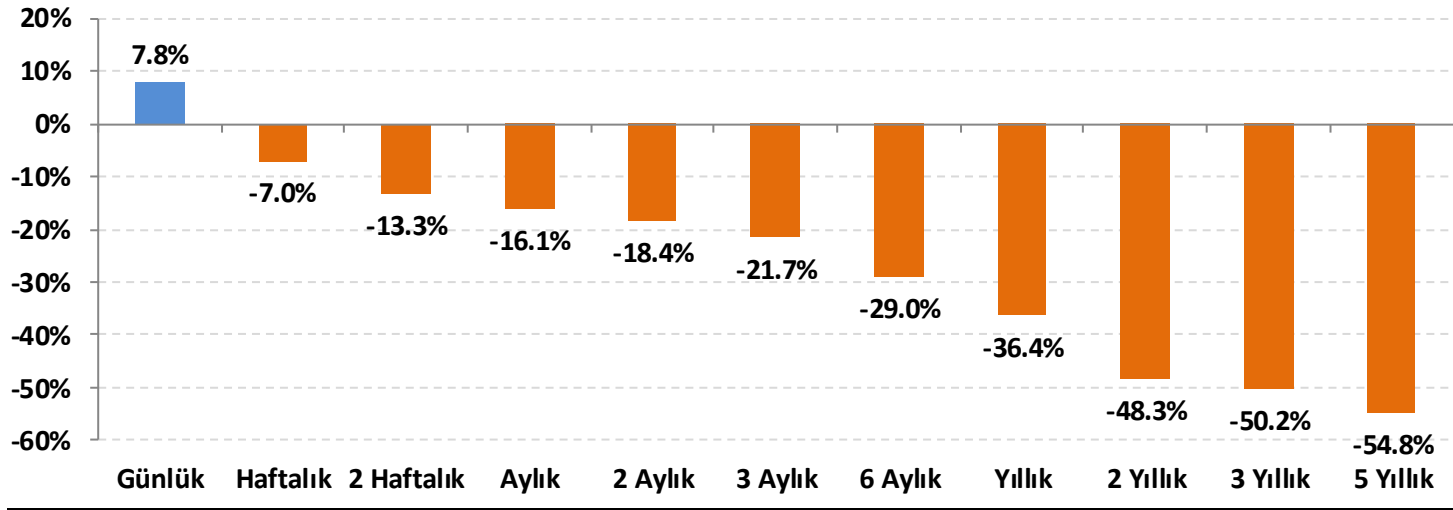
Dolar/TL'de, gevşeme kanalı içinde 5,50 – 5,80 bölgesine geri çekilme devam ediyor. Bugün piyasalara verilecek mesajların destekleyici olması durumunda kurda 5,50 altında 5,20 – 5,30 bölgesi hedeflenebilir. Stresin yeniden artması durumunda ise 6,20 direnci takip edilebilir.

EUR/USD'de orta – uzun vadeli teknik görünüm hem trendler hem de formasyonlar itibariyle gevşemenin devam edebileceğine işaret ediyor. Bu nedenle, paritede olası tepki yükselişlerinde EUR'dan USD'ye geçiş amaçlı işlemlerin yoğunlaştığını görebiliriz.

Gelişmekte olan ülke (GOÜ) para birimlerinin dolara karşı performansları - (Son 1 Ay)



Lira'nın diğer gelişen ülke para birimlerine göreceli performansı



Gelişen ülke para birimleri sepeti Brezilya, Şili, Çekya, Macaristan, Meksika, Polonya, G. Afrika, Endonezya, G. Kore, Kolombiya, Rusya ve Hindistan para birimleri üzerinden eşit ağırlıklı olarak hesaplanmıştır.

USD/TRY Teknik Analizi

Kurda tarihi zirveden gerileme devam ediyor. 6,2000 altında gevşemenin 5,5000 – 5,8000 bölgesine devam edebileceğini dün paylaşmıştık. Bu sabah kur bu bölgenin üst seviyelerinde. Gün içinde bandın alt seviyelerine gevşeme görebiliriz. 6,2000 – 6,2500 bölgesi ise direnç olarak izlenebilir.



Önemli Teknik Seviyeler

Ana Direnç	6.5000
2. Ara Direnç	6.2000
1. Ara Direnç	6.0000
spot	5.7640
1. Ara Destek	5.5000
2. Ara Destek	5.3000
Ana Destek	5.2000

Teknik Görünüm

Kısa Vade 1 Ay'a kadar	↑
Orta Vade 1 - 6 Ay	↑
Uzun Vade 6 - 12 Ay	↑

(*) 22, 50, 100 ve 200 periyotluk basit hareketli ortalamalar

EUR/USD Teknik Analizi

Paritede grafikte de görüldüğü gibi hem ana trend desteğinin kırılması hem de omuz-baş-omuz zirve formasyonunun teyit edilmesi nedeniyle teknik görünüm oldukça negatif. İlk etapta 1,1200 – 1,1250 destek bölgesi hedeflenebilir.



Önemli Teknik Seviyeler

Ana Direnç	1.1500
2. Ara Direnç	1.1420
1. Ara Direnç	1.1400
spot	1.1392
1. Ara Destek	1.1250
2. Ara Destek	1.1200
Ana Destek	1.1080

Teknik Görünüm

Kısa Vadde 1 Ay'a kadar	↓
Orta Vadde 1 - 6 Ay	↓
Uzun Vadde 6 - 12 Ay	↔

(*) 22, 50, 100 ve 200 periyotluk basit hareketli ortalamalar



Altın Teknik Analizi

Ons altın fiyatları gevşeme kanalında kalmaya devam ederken, paritede olduğu gibi burada da orta - uzun vadeli ana desteğin aşağı kırıldığını görüyoruz. Görünüm zayıf. 1.110 \$/ons desteği hedeflenebilir.



Önemli Teknik Seviyeler

Ana Direnç	1280
2. Ara Direnç	1250
1. Ara Direnç	1220
spot	1177
1. Ara Destek	1175
2. Ara Destek	1150
Ana Destek	1110






























Teknik Görünüm

Kısa Vade	↓
1 Ay'a kadar	
Orta Vade	↓
1 - 6 Ay	
Uzun Vade	↓
6 - 12 Ay	

(*) 22, 50, 100 ve 200 periyotluk basit hareketli ortalamalar



Ajanda

Tarih	Saat	Ülke	Veri	Dönemi	Beklenti	Önceki
13.Ağu	14:20	ABD	 OPEC Aylık Rapor	-	-	-
14.Ağu	05:00	Çin	 Sabit Varlık Yatırımı (Yıllık)	Temmuz	6.0%	6.0%
14.Ağu	05:00	Çin	 Sanayi Üretimi (Yıllık)	Temmuz	6.3%	6.0%
14.Ağu	05:00	Çin	 Perakende Satışlar (Yıllık)	Temmuz	9.1%	9.0%
14.Ağu	07:30	Japonya	 Sanayi Üretimi (Yıllık)	Haziran	-	-1.2%
14.Ağu	12:00	Euro	 Sanayi Üretimi (Yıllık)	Haziran	2.7%	2.4%
14.Ağu	12:00	Euro	 GSYH (Çeyreklik)	2. Çeyrek	0.3%	0.3%
14.Ağu	12:00	Euro	 GSYH (Yıllık)	2. Çeyrek	2.1%	2.1%
14.Ağu	23:30	ABD	 Amerikan Petrol Enstitüsü Ham Petrol Stokları (milyon varil)	-	-	-6.000
15.Ağu	10:00	Türkiye	 İşsizlik Oranı	Mayıs	-	9.6%
15.Ağu	11:00	Türkiye	 Bütçe Dengesi (milyar TL)	Temmuz	-	25.60
15.Ağu	11:30	İngiltere	 TÜFE (Yıllık)	Temmuz	2.5%	2.4%
15.Ağu	11:30	İngiltere	 ÜFE (Yıllık)	Temmuz	3.1%	3.1%
15.Ağu	15:30	ABD	 Perakende Satışlar (Aylık)	Temmuz	0.1%	0.5%
15.Ağu	15:30	ABD	 Çekirdek Perakende Satışlar (Aylık)	Temmuz	0.4%	0.4%
15.Ağu	16:15	ABD	 Sanayi Üretimi (Aylık)	Temmuz	0.4%	0.6%
15.Ağu	17:30	ABD	 Ham Petrol Stokları (milyon varil)	-	-	-1.351
16.Ağu	02:50	Japonya	 İthalat (Yıllık)	Temmuz	14.2%	2.6%
16.Ağu	02:50	Japonya	 İhracat (Yıllık)	Temmuz	6.3%	6.7%
16.Ağu	02:50	Japonya	 Ticaret Dengesi (milyar yen)	Temmuz	-41.2	720.8
16.Ağu	10:00	Türkiye	 Sanayi Üretimi (Yıllık) (Takvim Etkisinden Arındırılmamış)	Haziran	-	7.0%
16.Ağu	10:00	Türkiye	 Sanayi Üretimi (Yıllık) (Takvim Etkisinden Arındırılmış)	Haziran	-	6.4%
16.Ağu	11:30	İngiltere	 Perakende Satışlar (Yıllık)	Temmuz	3.0%	2.9%
16.Ağu	11:30	İngiltere	 Çekirdek Perakende Satışlar (Yıllık)	Temmuz	2.8%	3.0%
16.Ağu	12:00	Euro	 Dış Ticaret Dengesi (milyar euro)	Haziran	-	16.5
17.Ağu	10:00	Türkiye	 Tüketici Güveni	Ağustos	-	73.1
17.Ağu	11:00	Euro	 Cari İşlemler Dengesi (milyar euro)	Haziran	-	22.4
17.Ağu	12:00	Euro	 TÜFE (Yıllık)	Temmuz	1.1%	1.1%
17.Ağu	12:00	Euro	 Çekirdek TÜFE (Yıllık)	Temmuz	2.1%	2.1%

*HLY Araştırma



Bugünün doğru kararı
geleceğin kazancı



Künye

Araştırma

Banu KIVCI TOKALI
Araştırma Direktörü
BTokali@halkyatirim.com.tr
+90 212 314 81 88

Serhan YENİGÜN
Yönetmen
SYenigun@halkyatirim.com.tr
+90 212 314 87 29

Ayşegül BAYRAM
Uzman
ABayram@halkyatirim.com.tr
+90 212 314 87 30

İlknur HAYIR TURHAN
Yönetmen
ITurhan@halkyatirim.com.tr
+90 212 314 81 85

Uğur BOZKURT
Uzman Yardımcısı
UBozkurt@halkyatirim.com.tr
+90 212 314 87 26

Abdullah DEMİRER
Uzman
ADemirer@halkyatirim.com.tr
+90 212 314 87 24

Çekince: Bu rapor ve yorumlardaki yazılar, bilgiler ve grafikler yalnızca bilgi edinilmesi amacıyla derlenmiştir. Burada yer alan yatırım bilgi, yorum ve tavsiyeleri yatırım danışmanlığı kapsamında değildir. Yatırım danışmanlığı hizmeti, yetkili kuruluşlar tarafından kişilerin risk ve getiri tercihleri dikkate alınarak kişiye özel, imzalanacak yatırım danışmanlığı sözleşmesi çerçevesinde sunulmaktadır. Burada yer alan yorum ve tavsiyeler ise genel niteliktedir. Bu tavsiyeler mali durumunuz ile risk ve getiri tercihlerinize uygun olmayabilir. Bu nedenle, sadece burada yer alan bilgilere dayanarak yatırım kararı verilmesi beklentilerinize uygun sonuçlar doğurmayabilir.

Halk Yatırım, bu bilgilerin doğru, eksiksiz ve değişmez olduğunu garanti etmez, bilgi eksikliği ve yanlışlığından hiçbir şekilde sorumlu tutulamaz. Raporunda yer alan ifadeler, hiçbir şekilde alış veya satış teklifi olarak değerlendirilemez. Halk Yatırım'ın, rapordaki bilgiler dolayısıyla ortaya çıkabilecek, doğrudan ve dolaylı kazanç ve zararlarla ilgili herhangi bir sorumluluğu yoktur.

Bu ileti 05 Kasım 2014 tarih ve 29166 sayılı Resmi Gazetede yayınlanan ve 01 Mayıs 2015 tarihinde yürürlüğü giren "Elektronik Ticaretin Düzenlenmesi Hakkında" çıkan kanunun 2.Maddesi c bendinde belirtilen Ticari Elektronik ileti kapsamında değildir.

