

Günlük FX & Emtia Strateji Notu

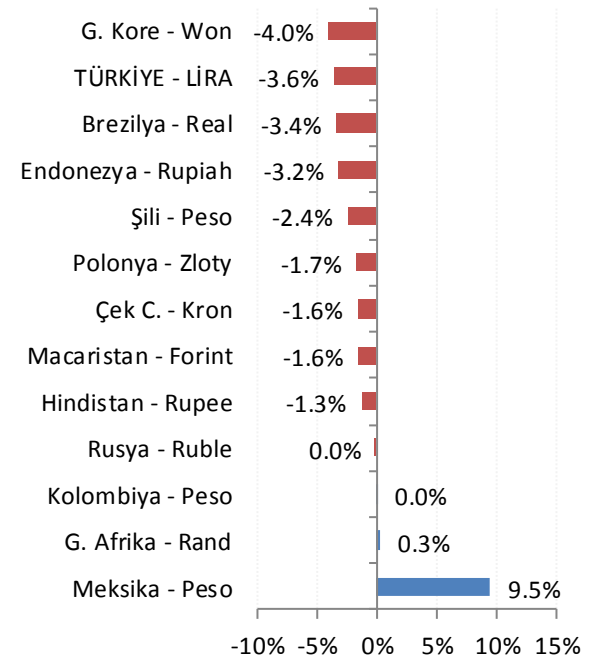
Uluslararası Kredi Derecelendirme Kuruluşu Fitch Ratings, seçim sonrası izlenecek ekonomi politikalarına ilişkin belirsizlikler, enflasyonun yüksek seyri ve TCMB'nin bağımsızlığına ilişkin tartışmalar nedeniyle Türkiye'nin kredi notunu BB+'dan BB'ye düşürdü, not görünümü ise 'negatif' olarak belirledi. Fitch'in rating skalasında 'yatırım yapılabilir ülke' statüsünü Ocak 2017'de zaten kaybeden Türkiye'nin aynı skala içinde (spekülatif ülke) notunun değişmesinin TL varlıklar üzerinde önemli bir etki yaratmasını beklemiyoruz. Önümüzdeki dönemde, bütçe disiplini, tek haneli enflasyon ve yapısal reformların öncelikli hedef olarak belirlenmesi, istikrarlı, sürdürülebilir büyüme ve kalkınmanın hedeflenmesi ve bunlara yönelik maliye politikalarının yürütülmesi Türkiye'nin kredi notlarının yeniden yükselmesine zemin hazırlayacaktır.

Yurtdışında ticaret savaşları gündemi devam ediyor. Son olarak, ABD ve Çin'in yeniden müzakerelere başlamaya açık olduklarını belirtmesi bu sabah küresel piyasalara olumlu yansıyor. Ajandada, içeride bütçe dengesi ve işsizlik oranı, ABD'de perakende satışlar takip edilecek.

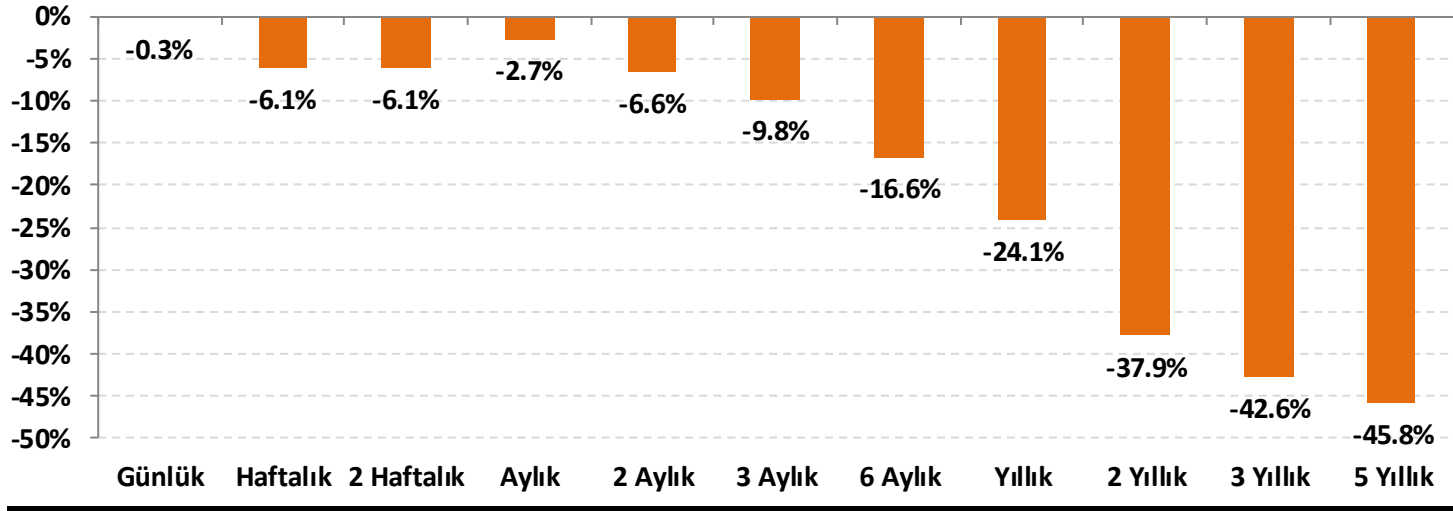
Dolar/TL: Geçtiğimiz hafta, Borsa İstanbul'da etkili olan satışlarla beraber TL de oldukça zayıf bir hafta geçirdi ve Dolar/TL kuru dört gün içinde 4,5125'ten 4,9776 tarihi zirvesine yönelirken TL'nin %9,3 değer kaybettiğini gördük. Dolar lehine artan momentum nedeniyle kurda 4,7500 – 4,7800 destek bandı aşağı kırılmadığı sürece yükseliş yönünde daha belirgin hareketler görebiliriz.

EUR/USD: Küresel ticaret savaşlarına dair stres, makro verilerin ve ECB'nin öngörülenden erken normalleşme sürecine girebileceğine dair algının zayıflaması EUR'ya güç kaybettiriyor. Paritede 1,1680 destek, 1,1740 ve 1,1770 – 1,1800 bandı direnç olarak izlenebilir.

Gelişmekte olan ülke (GOÜ) para birimlerinin dolara karşı performansları - (Son 1 Ay)



Lira'nın diğer gelişen ülke para birimlerine göreceli performansı



Gelişen ülke para birimleri sepeti Brezilya, Şili, Çekya, Macaristan, Meksika, Polonya, G. Afrika, Endonezya, G. Kore, Kolombiya, Rusya ve Hindistan para birimleri üzerinden eşit ağırlıklı olarak hesaplanmıştır.

USD/TRY Teknik Analizi

Kurda 4,8000 üzerinde tutunma çabası devam ediyor. Fitch sonrası kurda önemli bir yukarı yönlü hareket görmediğimiz gibi hafif gevşeme eğilimi de dikkat çekiyor. Gün içi pozisyonlarda 4,8000 stop-loss kabul edilerek yukarı yönlü pozisyonlanma denenebilir. 4,8000 altında 4,75 - 4,78 destek bandı takip edilebilir.



Önemli Teknik Seviyeler

Ana Direnç	4.9770
2. Ara Direnç	4.8750
1. Ara Direnç	4.8400
spot	4.8374
1. Ara Destek	4.8000
2. Ara Destek	4.7780
Ana Destek	4.7550

Teknik Görünüm

Kısa Vade 1 Ay'a kadar	↑
Orta Vade 1 - 6 Ay	↑
Uzun Vade 6 - 12 Ay	↑

(*) 22, 50, 100 ve 200 periyotluk basit hareketli ortalamalar

EUR/USD Teknik Analizi

Paritede 1,1680 – 1,1680 bölgesi üzerinde tutunma ve EUR lehine toparlanma çabası izliyoruz. 1,1740 ve 1,1770 dirençleri takip edilebilir. Gün içi pozisyonlarda EUR lehine eğilimin daha baskın olacağını düşünüyoruz, ancak genel görünümde USD lehine parametrelerin ağırlığı daha yüksek.



Önemli Teknik Seviyeler

Ana Direnç	1.1800
2. Ara Direnç	1.1770
1. Ara Direnç	1.1740
spot	1.1699
1. Ara Destek	1.1680
2. Ara Destek	1.1650
Ana Destek	1.1580

Teknik Görünüm

Kısa Vade	↔
1 Ay'a kadar	
Orta Vade	↔
1 - 6 Ay	
Uzun Vade	↔
6 - 12 Ay	

(*) 22, 50, 100 ve 200 periyotluk basit hareketli ortalamalar



Altın Teknik Analizi

1.237 – 1.241 \$/ons bandında taban oluşturduktan sonra alçalan trend direncini yukarı kıran ons altında momentumun da pozitif tarafa yöneldiğini görüyoruz. Kısa vadede 1.255 \$/ons'a yönelim görebiliriz.



Önemli Teknik Seviyeler

Ana Direnç	1255
2. Ara Direnç	1250
1. Ara Direnç	1246
spot	1244
1. Ara Destek	1241
2. Ara Destek	1237
Ana Destek	1228

Teknik Görünüm

Kısa Vade 1 Ay'a kadar	↔
Orta Vade 1 - 6 Ay	↓
Uzun Vade 6 - 12 Ay	↔

(*) 22, 50, 100 ve 200 periyotluk basit hareketli ortalamalar

Petrol Teknik Analizi

Geçtiğimiz hafta arz haberleriyle güç kaybeden petrol fiyatları yeni haftaya dengeli bir başlangıç yapıyor. ABD'de yükselen benzin fiyatlarına istikrar kazandırmak için stratejik rezervlerin kullanıma açılması planlanırken, OPEC'in de geçen ay anlaşılardan daha fazla üretim artışına gidebileceği bildiriliyor. 75,00 \$/varil üzerinde yukarı yönlü momentum daha da güçlenebilir.



Önemli Teknik Seviyeler

























Ana Direnç	77.20
2. Ara Direnç	76.80
1. Ara Direnç	75.00
spot	74.68
1. Ara Destek	73.40
2. Ara Destek	72.80
Ana Destek	71.00

Teknik Görünüm

Kısa Vade 1 Ay'a kadar	↓
Orta Vade 1 - 6 Ay	↑
Uzun Vade 6 - 12 Ay	↑

(*) 22, 50, 100 ve 200 periyotluk basit hareketli ortalamalar

Ajanda

Tarih	Saat	Ülke	Veri	Dönemi	Beklenti	Önceki
16.Tem	05:00	Çin	 GSYH (Çeyreklik)	2. Çeyrek	1.6%	1.4%
16.Tem	05:00	Çin	 GSYH (Yıllık)	2. Çeyrek	6.7%	6.8%
16.Tem	05:00	Çin	 Sanayi Üretimi (Yıllık)	Haziran	6.5%	6.8%
16.Tem	05:00	Çin	 Perakende Satışlar (Yıllık)	Haziran	8.8%	8.5%
16.Tem	10:00	Türkiye	 İşsizlik Oranı	Nisan	-	10.1%
16.Tem	11:00	Türkiye	 Bütçe Dengesi (milyar TL)	Haziran	-	2.7
16.Tem	12:00	Euro	 Dış Ticaret Dengesi (milyar euro)	Mayıs	-	16.7
16.Tem	15:30	ABD	 Perakende Satışlar (Aylık)	Haziran	0.6%	0.8%
16.Tem	15:30	ABD	 Çekirdek Perakende Satışlar (Aylık)	Haziran	0.4%	0.9%
17.Tem	10:00	Türkiye	 Sanayi Üretimi (Yıllık) (Arındırılmamış)	Mayıs	5,5%*	5.1%
17.Tem	10:00	Türkiye	 Sanayi Üretimi (Yıllık) (Arındırılmış)	Mayıs	4,5%*	6.2%
17.Tem	16:15	ABD	 Sanayi Üretimi (Aylık)	Haziran	0.5%	-0.1%
17.Tem	17:00	ABD	 Başkan Powell'ın Konuşması	-	-	-
18.Tem	11:30	İngiltere	 TÜFE (Aylık)	Haziran	0.3%	0.4%
18.Tem	11:30	İngiltere	 TÜFE (Yıllık)	Haziran	2.6%	2.4%
18.Tem	12:00	Euro	 TÜFE (Yıllık)	Haziran	2.0%	1.9%
18.Tem	12:00	Euro	 Çekirdek TÜFE (Yıllık)	Haziran	1.0%	1.0%
18.Tem	17:00	ABD	 Başkan Powell'ın Konuşması	-	-	-
18.Tem	17:30	ABD	 Ham Petrol Stokları (milyon varil)	-	-	-12.633
19.Tem	02:50	Japonya	 Dış Ticaret Dengesi (milyar yen)	Haziran	531.2	-580.5
19.Tem	11:30	İngiltere	 Perakende Satışlar (Yıllık)	Haziran	3.6%	3.9%
19.Tem	11:30	İngiltere	 Çekirdek Perakende Satışlar (Yıllık)	Haziran	3.7%	4.4%
20.Tem	02:30	Japonya	 Ulusal TÜFE (Yıllık)	Haziran	0.8%	0.7%
20.Tem	11:00	Euro	 Cari İşlemler Dengesi (milyar euro)	Mayıs	-	28.4

*HLY Araştırma



Künye

Araştırma

Banu KIVCI TOKALI
Araştırma Direktörü
BTokali@halkyatirim.com.tr
+90 212 314 81 88

Serhan YENİGÜN
Yönetmen
SYenigun@halkyatirim.com.tr
+90 212 314 87 29

Ayşegül BAYRAM
Uzman
ABayram@halkyatirim.com.tr
+90 212 314 87 30

İlknur HAYIR TURHAN
Yönetmen
ITurhan@halkyatirim.com.tr
+90 212 314 81 85

Uğur BOZKURT
Uzman Yardımcısı
UBozkurt@halkyatirim.com.tr
+90 212 314 87 26

Abdullah DEMİRER
Uzman
ADemirer@halkyatirim.com.tr
+90 212 314 87 24

Çekince: Bu rapor ve yorumlardaki yazılar, bilgiler ve grafikler yalnızca bilgi edinilmesi amacıyla derlenmiştir. Burada yer alan yatırım bilgi, yorum ve tavsiyeleri yatırım danışmanlığı kapsamında değildir. Yatırım danışmanlığı hizmeti, yetkili kuruluşlar tarafından kişilerin risk ve getiri tercihleri dikkate alınarak kişiye özel, imzalanacak yatırım danışmanlığı sözleşmesi çerçevesinde sunulmaktadır. Burada yer alan yorum ve tavsiyeler ise genel niteliktedir. Bu tavsiyeler mali durumunuz ile risk ve getiri tercihlerinize uygun olmayabilir. Bu nedenle, sadece burada yer alan bilgilere dayanarak yatırım kararı verilmesi beklentilerinize uygun sonuçlar doğurmayabilir.

Halk Yatırım, bu bilgilerin doğru, eksiksiz ve değişmez olduğunu garanti etmez, bilgi eksikliği ve yanlışlığından hiçbir şekilde sorumlu tutulamaz. Raporda yer alan ifadeler, hiçbir şekilde alış veya satış teklifi olarak değerlendirilemez. Halk Yatırım'ın, rapordaki bilgiler dolayısıyla ortaya çıkabilecek, doğrudan ve dolaylı kazanç ve zararlarla ilgili herhangi bir sorumluluğu yoktur.

Bu ileti 05 Kasım 2014 tarih ve 29166 sayılı Resmi Gazetede yayınlanan ve 01 Mayıs 2015 tarihinde yürürlüğü giren "Elektronik Ticaretin Düzenlenmesi Hakkında" çıkan kanunun 2.Maddesi c bendinde belirtilen Ticari Elektronik ileti kapsamında değildir.

