

Günlük FX & Emtia Strateji Notu

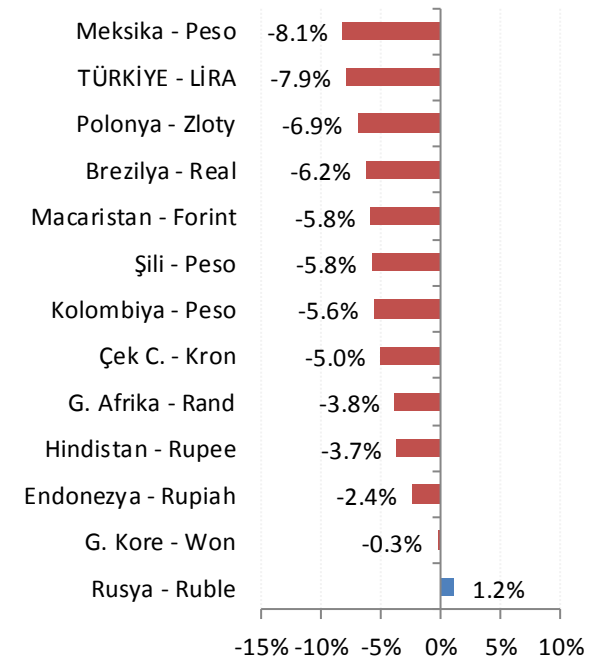
ABD tahvil faizleri, güçlü veriler ve Fed'den gelen mesajlar eşliğinde yükselmeye devam ediyor. Gelişen ülke para birimlerini baskı altına alan bu gelişme TL'yi de zayıflatmakta. Kredi derecelendirme kuruluşları Fitch ve Moody's'ten gelen mesajlarda Türkiye'de gelişen ülkeler arasında en gevşek para politikalarının uygulandığının ifade edilmesi ve finansal sisteme yönelik uyarılar yapılması TL'nin GOÜ sepeti içinde de en fazla değer kaybeden para birimi olmasına neden oluyor.

Dolar/TL'de kısa vadeli yükseliş kanalı korunuyor, ancak son işlemlerde kanal direncine yaklaşılmış durumda. Gün içinde 4,4750 ilk direnç olmak üzere özellikle 4,4900 – 4,5000 bandına yönelimlerde kâr satışları görebiliriz.

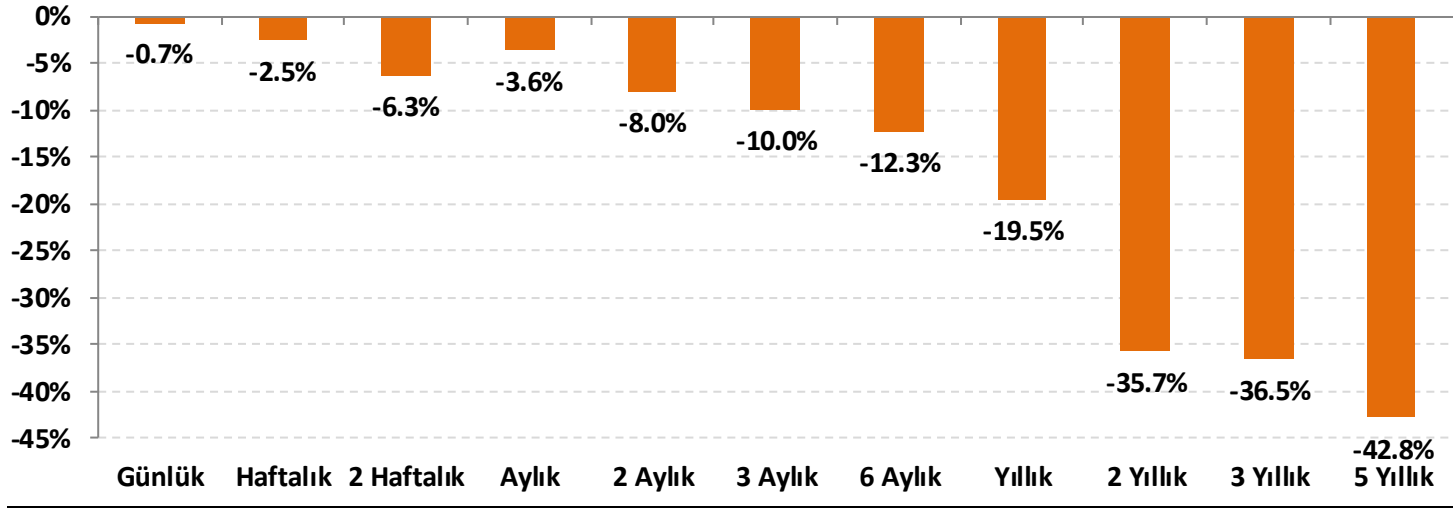
EUR/USD: Parite yeniden 1,1820 desteğine geri çekiliyor. Buradan tepki gelmesi durumunda çift dip formasyonu oluşabilir, ancak mevcut momentum dolar lehine olduğundan 1,1820 altına yönelim potansiyeli daha yüksek.

Günün ajandasında içeride Mart ayı sanayi üretimi, dışarıda Euro Bölgesi ve Almanya'da Nisan ayı enflasyonu ile ECB'den gelecek mesajlar ve ABD Nisan ayı sanayi üretimi takip edilecek.

Gelişmekte olan ülke (GOÜ) para birimlerinin dolara karşı performansları - (Son 1 Ay)



Lira'nın diğer gelişen ülke para birimlerine göreceli performansı



Gelişen ülke para birimleri sepeti Brezilya, Şili, Çekya, Macaristan, Meksika, Polonya, G. Afrika, Endonezya, G. Kore, Kolombiya, Rusya ve Hindistan para birimleri üzerinden eşit ağırlıklı olarak hesaplanmıştır.

USD/TRY Teknik Analizi

Dolar/TL yükseliş trendi içinde kalmaya devam ediyor. Trendin direncine yakın seviyelerde momentum kaybı ve kâr realizasyonları görebiliriz.



Önemli Teknik Seviyeler

Ana Direnç	4.5000
2. Ara Direnç	4.4900
1. Ara Direnç	4.4750
spot	4.4689
1. Ara Destek	4.4400
2. Ara Destek	4.4100
Ana Destek	4.3850

Teknik Görünüm

Kısa Vade 1 Ay'a kadar	↑
Orta Vade 1 - 6 Ay	↑
Uzun Vade 6 - 12 Ay	↑

(*) 22, 50, 100 ve 200 periyotluk basit hareketli ortalamalar



EUR/USD Teknik Analizi

Paritede kısa vadeli gevşeme eğilimi sonrasında daralan üçgen formasyonu oluşuyor. 1,1820 desteği kritik. Kırılması durumunda gevşemenin 1,1780'e kadar devam edebileceğini düşünüyoruz. 1,1820'den tepki gelmesi durumunda ise çift dip formasyonu oluşabilir ve 1,1980'e kadar tepki beklenebilir.



Önemli Teknik Seviyeler

Ana Direnç	1.1980
2. Ara Direnç	1.1920
1. Ara Direnç	1.1860
spot	1.1831
1. Ara Destek	1.1820
2. Ara Destek	1.1800
Ana Destek	1.1780

Teknik Görünüm

Kısa Vadde 1 Ay'a kadar	↔
Orta Vadde 1 - 6 Ay	↓
Uzun Vadde 6 - 12 Ay	↑

(*) 22, 50, 100 ve 200 periyotluk basit hareketli ortalamalar



Altın Teknik Analizi

ABD tahvil faizlerinin hızlı yükselişi ve dolarda değerlenme ons altın fiyatlarının uzun süre üzerinde tutunduğu 1.300 \$/ons desteğini kırmasına ve 1.290 \$/ons civarına gerilemesine neden oldu. Kısa vadede gevşemenin sürebileceğini düşünüyoruz.



Önemli Teknik Seviyeler

Ana Direnç	1350
2. Ara Direnç	1335
1. Ara Direnç	1328
spot	1294
1. Ara Destek	1280
2. Ara Destek	1268
Ana Destek	1250

Teknik Görünüm

Kısa Vade	↓
1 Ay'a kadar	
Orta Vade	↓
1 - 6 Ay	
Uzun Vade	↑
6 - 12 Ay	

(*) 22, 50, 100 ve 200 periyotluk basit hareketli ortalamalar



Petrol Teknik Analizi

Orta Doğu'da yüksek seyreden tansiyon ve arzda azalış beklentileri Brent tipi ham petrol fiyatlarının yükseliş kanalı içinde seyrini sürdürmesine neden oluyor. Bununla beraber, yükseliş kanalının zirve bölgesine yakın seviyelerde momentum kaybı görüyoruz. 76,90 \$/varil destek, 78,50 \$/varil direnç olarak takip edilebilir.



Önemli Teknik Seviyeler

Ana Direnç	81.50
2. Ara Direnç	80.00
1. Ara Direnç	78.50
spot	78.17
1. Ara Destek	76.90
2. Ara Destek	75.00
Ana Destek	72.50





























Teknik Görünüm

Kısa Vade 1 Ay'a kadar	↑
Orta Vade 1 - 6 Ay	↑
Uzun Vade 6 - 12 Ay	↑

(*) 22, 50, 100 ve 200 periyotluk basit hareketli ortalamalar



Ajanda

Tarih	Saat	Ülke	Veri	Dönemi	Beklenti	Önceki
14.May	09:45	ABD	 Mester'in Konuşması	-	-	-
14.May	10:00	Türkiye	 Cari İşlemler Dengesi (milyar dolar)	Mart	-4,10*	-4.15
14.May	14:20	ABD	 OPEC Aylık Rapor	-	-	-
14.May	16:40	ABD	 Bullard'ın Konuşması	-	-	-
15.May	05:00	Çin	 Sanayi Üretimi (Yıllık)	Nisan	6.3%	6.0%
15.May	10:00	Türkiye	 Çeyreklik İşsizlik Ortalaması	Şubat	-	10.8%
15.May	12:00	Türkiye	 Bütçe Dengesi (milyar TL)	Nisan	-	-20.20
15.May	12:00	Euro	 GSYH (Çeyreklik)	1. Çeyrek	0.4%	0.4%
15.May	12:00	Euro	 GSYH (Yıllık)	1. Çeyrek	2.5%	2.5%
15.May	12:00	Euro	 Sanayi Üretimi (Yıllık)	Mart	3.6%	2.9%
15.May	15:30	ABD	 Perakende Satışlar (Aylık)	Nisan	0.4%	0.6%
15.May	15:30	ABD	 Çekirdek Perakende Satışlar (Aylık)	Nisan	0.5%	0.2%
16.May	02:50	Japonya	 GSYH (Yıllık)	1. Çeyrek	-0.1%	1.6%
16.May	07:30	Japonya	 Sanayi Üretimi (Yıllık)	Mart	-	2.2%
16.May	10:00	Türkiye	 Sanayi Üretimi (Yıllık)	Mart	7,5%*	9.9%
16.May	11:00	ABD	 IEA Aylık Rapor	-	-	-
16.May	12:00	Euro	 TÜFE (Yıllık)	Nisan	0.7%	0.7%
16.May	12:00	Euro	 Çekirdek TÜFE (Yıllık)	Nisan	1.2%	1.3%
16.May	15:30	ABD	 Bostic'in Konuşması	-	-	-
16.May	16:15	ABD	 Sanayi Üretimi (Aylık)	Nisan	0.6%	0.5%
16.May	17:30	ABD	 Ham Petrol Stokları (milyon varil)	-	-	-2.197
17.May	01:30	ABD	 Bullard'ın Konuşması	-	-	-
17.May	02:50	Japonya	 Çekirdek Makine Siparişleri (Yıllık)	Mart	0.3%	2.4%
17.May	17:45	ABD	 Kashkari'nin Konuşması	-	-	-
18.May	02:30	Japonya	 Ulusal TÜFE (Yıllık)	Nisan	0.7%	1.1%
18.May	10:00	ABD	 Mester'in Konuşması	-	-	-
18.May	11:00	Euro	 Cari İşlemler Dengesi (milyar Euro)	Mart	-	35.1
18.May	12:00	Euro	 Ticaret Dengesi (milyar Euro)	Mart	-	18.9

*HLY Araştırma

Künye

Araştırma

Banu KIVCI TOKALI
Araştırma Direktörü
BTokali@halkyatirim.com.tr
+90 212 314 81 88

Serhan YENİGÜN
Yönetmen
SYenigun@halkyatirim.com.tr
+90 212 314 87 29

İlknur HAYIR TURHAN
Yönetmen
ITurhan@halkyatirim.com.tr
+90 212 314 81 85

Abdullah DEMİRER
Uzman
ADemirer@halkyatirim.com.tr
+90 212 314 87 24

Uğur BOZKURT
Uzman Yardımcısı
UBozkurt@halkyatirim.com.tr
+90 212 314 87 26

Çekince: Bu rapor ve yorumlardaki yazılar, bilgiler ve grafikler yalnızca bilgi edinilmesi amacıyla derlenmiştir. Burada yer alan yatırım bilgi, yorum ve tavsiyeleri yatırım danışmanlığı kapsamında değildir. Yatırım danışmanlığı hizmeti, yetkili kuruluşlar tarafından kişilerin risk ve getiri tercihleri dikkate alınarak kişiye özel, imzalanacak yatırım danışmanlığı sözleşmesi çerçevesinde sunulmaktadır. Burada yer alan yorum ve tavsiyeler ise genel niteliktedir. Bu tavsiyeler mali durumunuz ile risk ve getiri tercihlerinize uygun olmayabilir. Bu nedenle, sadece burada yer alan bilgilere dayanarak yatırım kararı verilmesi beklentilerinize uygun sonuçlar doğurmayabilir.

Halk Yatırım, bu bilgilerin doğru, eksiksiz ve değişmez olduğunu garanti etmez, bilgi eksikliği ve yanlışlığından hiçbir şekilde sorumlu tutulamaz. Raporunda yer alan ifadeler, hiçbir şekilde alış veya satış teklifi olarak değerlendirilemez. Halk Yatırım'ın, rapordaki bilgiler dolayısıyla ortaya çıkabilecek, doğrudan ve dolaylı kazanç ve zararlarla ilgili herhangi bir sorumluluğu yoktur.

Bu ileti 05 Kasım 2014 tarih ve 29166 sayılı Resmi Gazetede yayınlanan ve 01 Mayıs 2015 tarihinde yürürlüğü giren "Elektronik Ticaretin Düzenlenmesi Hakkında" çıkan kanunun 2.Maddesi c bendinde belirtilen Ticari Elektronik ileti kapsamında değildir.

