

Günlük FX & Emtia Strateji Notu

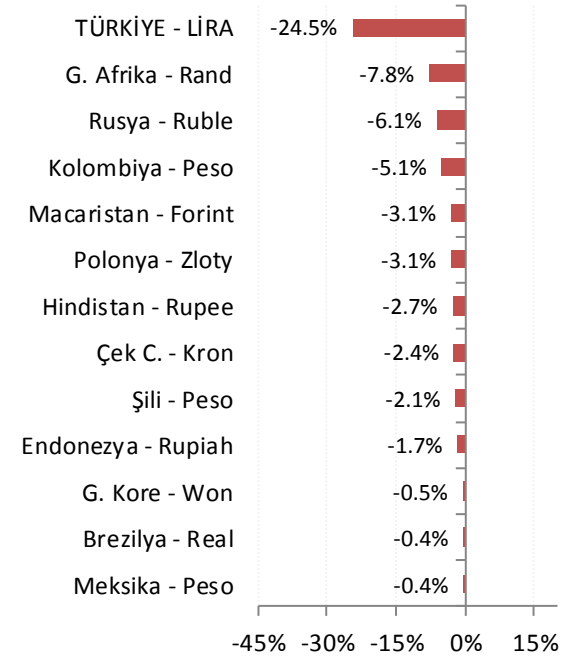
ABD ile gerilen ilişkiler ve TL'de yaşanan değer kaybı sonrasında son olarak, ABD kaynaklı elektronik ürünlerine boykot mesajı, kamu inşaatlarında ABD kaynaklı inşaat malzemelerinin kullanılmayacağı kararı ve bazı ABD ürünlerine %100 ek vergi gibi önlemler dikkat çekiyor. Ek olarak AB tarafından Türkiye'ye verilen destek, TCMB ve BDDK'nın finansal istikrar doğrultusundaki kararları ve tarihi ortalamaları ile diğer GOÜ para birimlerinden aşırı negatif ayrıışan TL'nin teknik açıdan da destek bulması TL'nin değerlenmesi ve kurlarda gerileme şeklinde sonuç veriyor.

TL'de son 24 saatte diğer GOÜ para birimlerine karşı %7,3 pozitif ayrıışma görsek de, son bir aya baktığımızda TL'nin halen %22,2 görece daha zayıf kaldığını belirtelim. Bu nedenle, alınan önlemlerin etkisi ile Dolar/TL ve Euro/TL kurlarında gerilemenin devam edebileceği uygun bir hareket alanı bulunuyor.

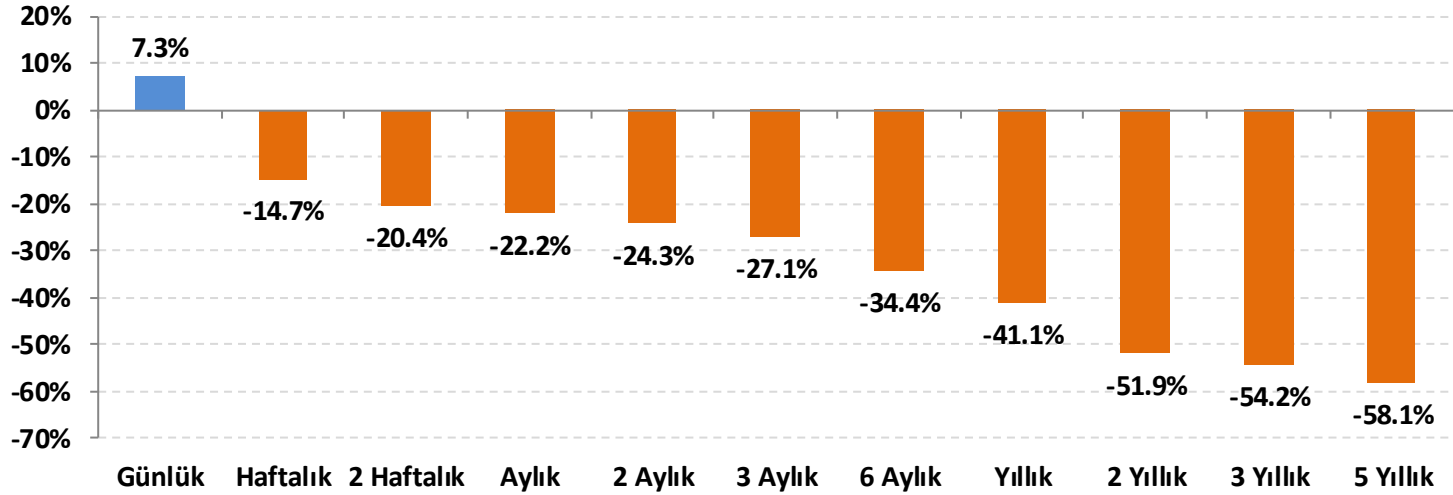
Dolar/TL kuru, 7,2000'leri test ederek tarihi zirve gördükten sonra başlayan gevşeme kanalı içinde hareketini sürdürüyor. Teknik analiz sayfamızda grafiğini görebilirsiniz. Kurda 6,2000 desteği altında 5,5000 – 5,8000 bölgesine kadar gerilemenin devam ettiğini görebiliriz.

EUR/USD paritesi, teknik açıdan orta – uzun vadeli olarak oldukça zayıf bir görünüm sunmaya başladı. Yaklaşık iki yıllık yükseliş trend desteğini ve bir zirve oluşumu olan omuz-baş-omuz (OBO) formasyonunun desteğini (boyun çizgisini) aşağı kıran paritede 1,0700 civarına kadar gerilemenin devam edebileceğini düşünürüz.

Gelişmekte olan ülke (GOÜ) para birimlerinin dolara karşı performansları - (Son 1 Ay)



Lira'nın diğer gelişen ülke para birimlerine göreceli performansı



Gelişen ülke para birimleri sepeti Brezilya, Şili, Çekya, Macaristan, Meksika, Polonya, G. Afrika, Endonezya, G. Kore, Kolombiya, Rusya ve Hindistan para birimleri üzerinden eşit ağırlıklı olarak hesaplanmıştır.

USD/TRY Teknik Analizi

Kurda tarihi zirveden gerileme belirgin bir gevşeme kanalı içinde devam ediyor. 6,200 desteği altında gevşemenin daha da hızlandığını görebiliriz. Bu durumda 5,5000 – 5,8000 bölgesi hedeflenebilir.



Önemli Teknik Seviyeler

Ana Direnç	7.2300
2. Ara Direnç	7.0000
1. Ara Direnç	6.7500
spot	6.1991
1. Ara Destek	6.0000
2. Ara Destek	5.8000
Ana Destek	5.5000

Teknik Görünüm

Kısa Vade 1 Ay'a kadar	↑
Orta Vade 1 - 6 Ay	↑
Uzun Vade 6 - 12 Ay	↑

(*) 22, 50, 100 ve 200 periyotluk basit hareketli ortalamalar

EUR/USD Teknik Analizi

Paritede grafikte de görüldüğü gibi hem ana trend desteğinin kırılması hem de omuz-baş-omuz zirve formasyonunun teyit edilmesi nedeniyle teknik görünüm oldukça negatif. İlk etapta 1,1200 – 1,1250 destek bölgesi hedeflenebilir.



Önemli Teknik Seviyeler

Ana Direnç	1.1500
2. Ara Direnç	1.1420
1. Ara Direnç	1.1380
spot	1.1335
1. Ara Destek	1.1250
2. Ara Destek	1.1200
Ana Destek	1.1080

Teknik Görünüm

Kısa Vadde 1 Ay'a kadar	↓
Orta Vadde 1 - 6 Ay	↓
Uzun Vadde 6 - 12 Ay	↓

(*) 22, 50, 100 ve 200 periyotluk basit hareketli ortalamalar

Altın Teknik Analizi

Ons altın fiyatları gevşeme kanalında kalmaya devam ederken, paritede olduğu gibi burada da orta - uzun vadeli ana desteğin aşağı kırıldığını görüyoruz. Görünüm zayıf. 1.110 \$/ons desteği hedeflenebilir.



Önemli Teknik Seviyeler

Ana Direnç	1280
2. Ara Direnç	1250
1. Ara Direnç	1220
spot	1188
1. Ara Destek	1175
2. Ara Destek	1150
Ana Destek	1110

Teknik Görünüm

Kısa Vade	↓
1 Ay'a kadar	
Orta Vade	↓
1 - 6 Ay	
Uzun Vade	↓
6 - 12 Ay	

(*) 22, 50, 100 ve 200 periyotluk basit hareketli ortalamalar



Petrol Teknik Analizi

Brent tipi ham petrol fiyatlarında sıkışma bölgesinin desteğinde tutunma çabası devam ediyor. 71,00 \$/varil desteği her ne kadar bölge dışında olsa da kırılımlın teyidi için takip edilmesi gereken bir destek olarak izlenebilir.



Önemli Teknik Seviyeler






























Ana Direnç	74.40
2. Ara Direnç	73.20
1. Ara Direnç	72.80
spot	72.32
1. Ara Destek	71.00
2. Ara Destek	70.00
Ana Destek	68.50

Teknik Görünüm

Kısa Vade 1 Ay'a kadar	↓
Orta Vade 1 - 6 Ay	↓
Uzun Vade 6 - 12 Ay	↑

(*) 22, 50, 100 ve 200 periyotluk basit hareketli ortalamalar

Ajanda

Tarih	Saat	Ülke	Veri	Dönemi	Beklenti	Önceki
13.Ağu	14:20	ABD	 OPEC Aylık Rapor	-	-	-
14.Ağu	05:00	Çin	 Sabit Varlık Yatırımı (Yıllık)	Temmuz	6.0%	6.0%
14.Ağu	05:00	Çin	 Sanayi Üretimi (Yıllık)	Temmuz	6.3%	6.0%
14.Ağu	05:00	Çin	 Perakende Satışlar (Yıllık)	Temmuz	9.1%	9.0%
14.Ağu	07:30	Japonya	 Sanayi Üretimi (Yıllık)	Haziran	-	-1.2%
14.Ağu	12:00	Euro	 Sanayi Üretimi (Yıllık)	Haziran	2.7%	2.4%
14.Ağu	12:00	Euro	 GSYH (Çeyreklik)	2. Çeyrek	0.3%	0.3%
14.Ağu	12:00	Euro	 GSYH (Yıllık)	2. Çeyrek	2.1%	2.1%
14.Ağu	23:30	ABD	 Amerikan Petrol Enstitüsü Ham Petrol Stokları (milyon varil)	-	-	-6.000
15.Ağu	10:00	Türkiye	 İşsizlik Oranı	Mayıs	-	9.6%
15.Ağu	11:00	Türkiye	 Bütçe Dengesi (milyar TL)	Temmuz	-	25.60
15.Ağu	11:30	İngiltere	 TÜFE (Yıllık)	Temmuz	2.5%	2.4%
15.Ağu	11:30	İngiltere	 ÜFE (Yıllık)	Temmuz	3.1%	3.1%
15.Ağu	15:30	ABD	 Perakende Satışlar (Aylık)	Temmuz	0.1%	0.5%
15.Ağu	15:30	ABD	 Çekirdek Perakende Satışlar (Aylık)	Temmuz	0.4%	0.4%
15.Ağu	16:15	ABD	 Sanayi Üretimi (Aylık)	Temmuz	0.4%	0.6%
15.Ağu	17:30	ABD	 Ham Petrol Stokları (milyon varil)	-	-	-1.351
16.Ağu	02:50	Japonya	 İthalat (Yıllık)	Temmuz	14.2%	2.6%
16.Ağu	02:50	Japonya	 İhracat (Yıllık)	Temmuz	6.3%	6.7%
16.Ağu	02:50	Japonya	 Ticaret Dengesi (milyar yen)	Temmuz	-41.2	720.8
16.Ağu	10:00	Türkiye	 Sanayi Üretimi (Yıllık) (Takvim Etkisinden Arındırılmamış)	Haziran	-	7.0%
16.Ağu	10:00	Türkiye	 Sanayi Üretimi (Yıllık) (Takvim Etkisinden Arındırılmış)	Haziran	-	6.4%
16.Ağu	11:30	İngiltere	 Perakende Satışlar (Yıllık)	Temmuz	3.0%	2.9%
16.Ağu	11:30	İngiltere	 Çekirdek Perakende Satışlar (Yıllık)	Temmuz	2.8%	3.0%
16.Ağu	12:00	Euro	 Dış Ticaret Dengesi (milyar euro)	Haziran	-	16.5
17.Ağu	10:00	Türkiye	 Tüketici Güveni	Ağustos	-	73.1
17.Ağu	11:00	Euro	 Cari İşlemler Dengesi (milyar euro)	Haziran	-	22.4
17.Ağu	12:00	Euro	 TÜFE (Yıllık)	Temmuz	1.1%	1.1%
17.Ağu	12:00	Euro	 Çekirdek TÜFE (Yıllık)	Temmuz	2.1%	2.1%

*HLY Araştırma



Bugünün doğru kararı
geleceğin kazancı



Künye

Araştırma

Banu KIVCI TOKALI
Araştırma Direktörü
BTokali@halkyatirim.com.tr
+90 212 314 81 88

Serhan YENİGÜN
Yönetmen
SYenigun@halkyatirim.com.tr
+90 212 314 87 29

Ayşegül BAYRAM
Uzman
ABayram@halkyatirim.com.tr
+90 212 314 87 30

İlknur HAYIR TURHAN
Yönetmen
ITurhan@halkyatirim.com.tr
+90 212 314 81 85

Uğur BOZKURT
Uzman Yardımcısı
UBozkurt@halkyatirim.com.tr
+90 212 314 87 26

Abdullah DEMİRER
Uzman
ADemirer@halkyatirim.com.tr
+90 212 314 87 24

Çekince: Bu rapor ve yorumlardaki yazılar, bilgiler ve grafikler yalnızca bilgi edinilmesi amacıyla derlenmiştir. Burada yer alan yatırım bilgi, yorum ve tavsiyeleri yatırım danışmanlığı kapsamında değildir. Yatırım danışmanlığı hizmeti, yetkili kuruluşlar tarafından kişilerin risk ve getiri tercihleri dikkate alınarak kişiye özel, imzalanacak yatırım danışmanlığı sözleşmesi çerçevesinde sunulmaktadır. Burada yer alan yorum ve tavsiyeler ise genel niteliktedir. Bu tavsiyeler mali durumunuz ile risk ve getiri tercihlerinize uygun olmayabilir. Bu nedenle, sadece burada yer alan bilgilere dayanarak yatırım kararı verilmesi beklentilerinize uygun sonuçlar doğurmayabilir.

Halk Yatırım, bu bilgilerin doğru, eksiksiz ve değişmez olduğunu garanti etmez, bilgi eksikliği ve yanlışlığından hiçbir şekilde sorumlu tutulamaz. Raporunda yer alan ifadeler, hiçbir şekilde alış veya satış teklifi olarak değerlendirilemez. Halk Yatırım'ın, rapordaki bilgiler dolayısıyla ortaya çıkabilecek, doğrudan ve dolaylı kazanç ve zararlarla ilgili herhangi bir sorumluluğu yoktur.

Bu ileti 05 Kasım 2014 tarih ve 29166 sayılı Resmi Gazetede yayınlanan ve 01 Mayıs 2015 tarihinde yürürlüğü giren "Elektronik Ticaretin Düzenlenmesi Hakkında" çıkan kanunun 2.Maddesi c bendinde belirtilen Ticari Elektronik ileti kapsamında değildir.

