

Günlük FX & Emtia Strateji Notu

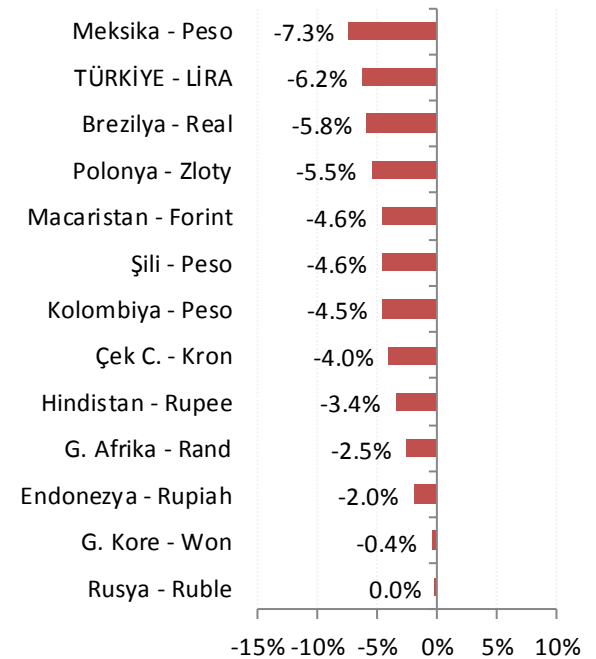
Fed yöneticilerinden gelen son açıklamaların, faiz artırımlarının piyasa öngörülerinin üzerindeki seviyelere kadar devam edebileceği mesajları içermesi ABD tahvil faizlerinin yeniden ivme kazanmasına neden oluyor. GOÜ para birimleri dolara karşı değer kaybederken Dolar/TL de bu sabah erken saatlerde 4,3980 ile yeni bir tarihi zirve gördü.

Dolar/TL: Orta Doğu eksenli olarak artan jeopolitik gerginliğin petrol fiyatlarını yukarı çekmesi ve beklentileri aşan cari açık rakamı TL'nin GOÜ sepetinde görece daha fazla değer kaybetmesinde etkili oluyor. Momentum dolar lehine kalmaya devam ettiğinden günlük bazda kurda 4,3980 zirve seviyesi ilk direnç olarak takip edilebilir. Aşılması halinde çok yakın bir seviye olsa da 4,4000 psikolojik direnç, 4,4400 ise Fibonacci tepki seviyesi olarak sonraki direnç seviyesi kabul edilebilir. Geri çekilme halinde destekler 4,3670 ve 4,3250.

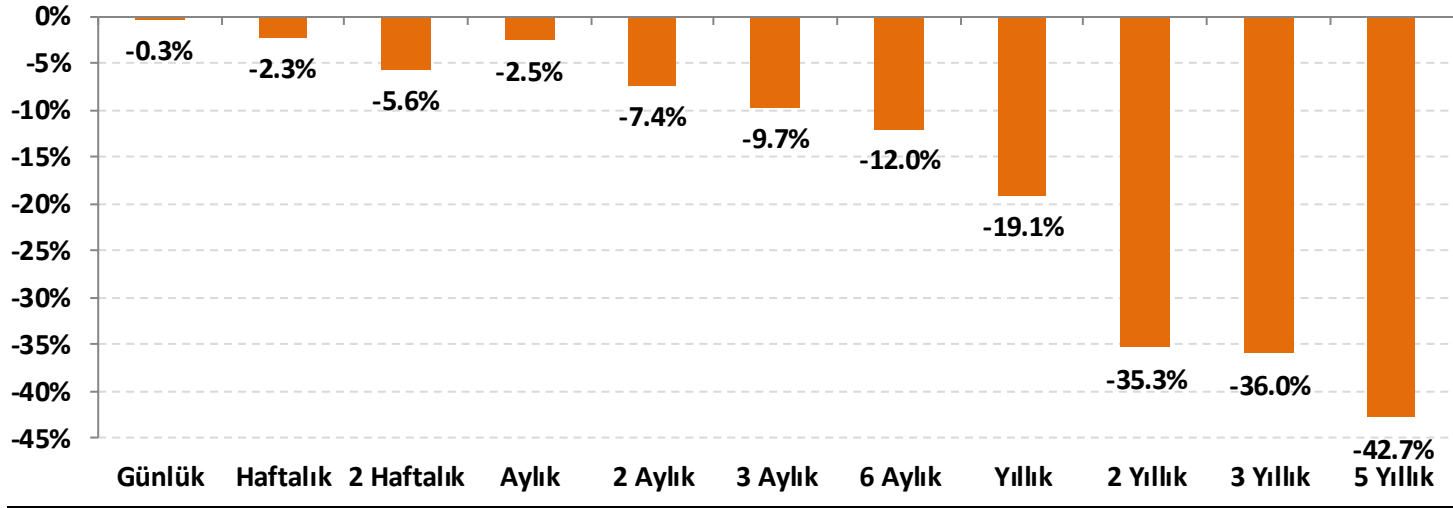
EUR/USD: ECB Yönetim Konseyi üyesi Francois Villeroy de Galhau, dün yaptığı açıklamalarda, ECB'nin Eylül'18 ya da Aralık'18 tarihinde varlık alımlarını sona erdirebileceğini belirterek, ekonomide görülen yavaşlamanın geçici olduğunu ve enflasyonda yükseliş beklediğini ifade etti. Euro Bölgesi ülkelerinden birinin borç problemleri nedeniyle ECB'nin normalleşme sürecini geciktirmeyeceğini ifade eden Galhau'nun açıklamaları sonrasında EUR/USD paritesinde 1,20 civarına tepki verildi. Ancak, sonrasında dolar lehine gelen Fed açıklamaları nedeniyle yeniden 1,1910'a geri çekilme görüyoruz. Paritede kısa vadede 1,1900 – 1,1980 bölgesinde salınımların devam ettiğini görebiliriz. Veri ve haber akışına bağlı volatilité sürecektir.

Günün ajandasında içeride işsizlik oranı ve bütçe dengesi, ABD'de perakende satışlar, Euro Bölgesi'nde ise 1Ç18 GSYH büyümesi ile sanayi üretimi takip edilecek.

Gelişmekte olan ülke (GOÜ) para birimlerinin dolara karşı performansları - (Son 1 Ay)



Lira'nın diğer gelişen ülke para birimlerine göreceli performansı



Gelişen ülke para birimleri sepeti Brezilya, Şili, Çekya, Macaristan, Meksika, Polonya, G. Afrika, Endonezya, G. Kore, Kolombiya, Rusya ve Hindistan para birimleri üzerinden eşit ağırlıklı olarak hesaplanmıştır.

USD/TRY Teknik Analizi

Doların küresel para piyasalarında güçlenmesi dolar/TL'de de yükselişin sürmesine neden oluyor. Tarihi zirve değerlerde işlem gören kurda 4,3980 – 4,0000 bandı ilk direnç bölgesi olarak izlenebilir. Grafikte de görüleceği gibi, son dalgalanma üzerinden hesaplanan Fibonacci tepki (impuls) seviyesi ana direncin 4,4400 civarından geçtiğine işaret ediyor. Mevcut momentumla bu seviyenin test edilme olasılığı yüksek.



Önemli Teknik Seviyeler

Ana Direnç	4.4400
2. Ara Direnç	4.4000
1. Ara Direnç	4.3980
spot	4.3837
1. Ara Destek	4.3670
2. Ara Destek	4.3250
Ana Destek	4.3100

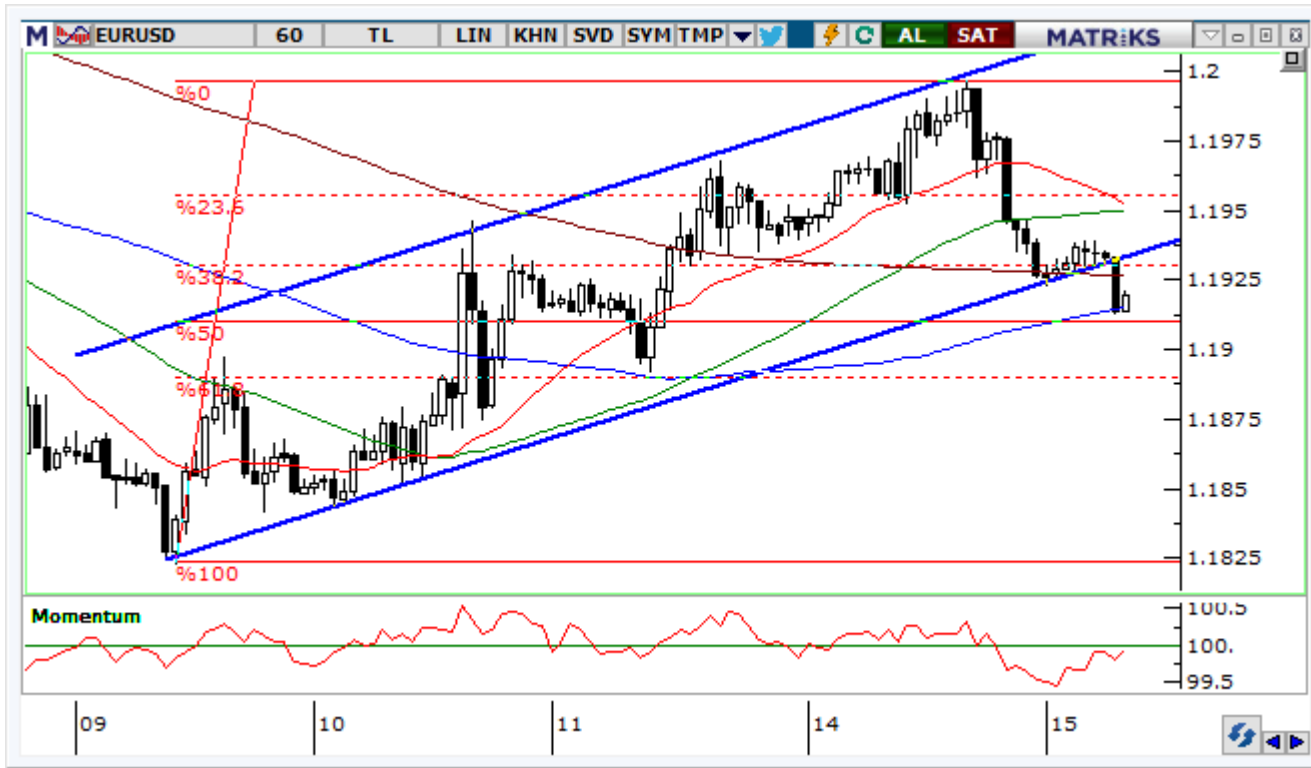
Teknik Görünüm

Kısa Vade	↑
1 Ay'a kadar	
Orta Vade	↑
1 - 6 Ay	
Uzun Vade	↑
6 - 12 Ay	

(*) 22, 50, 100 ve 200 periyotluk basit hareketli ortalamalar

EUR/USD Teknik Analizi

Paritede kısa vadeli yükseliş trendi aşağı kırıldı. 1,1900 – 1,1920 bölgesinde taban arayışı izlenebilir, ancak doların güçlü kalmaya devam etmesini ve gevşemenin sürmesini bekliyoruz. Bu durumda 1,1900 altında 1,1820 ve 1,1780 destekleri izlenmeli. 1,1980 ise direnç olarak takip edilebilir.



Önemli Teknik Seviyeler

Ana Direnç	1.2070
2. Ara Direnç	1.2020
1. Ara Direnç	1.1980
spot	1.1921
1. Ara Destek	1.1900
2. Ara Destek	1.1820
Ana Destek	1.1780

Teknik Görünüm

Kısa Vadde 1 Ay'a kadar	↔
Orta Vadde 1 - 6 Ay	↓
Uzun Vadde 6 - 12 Ay	↑

(*) 22, 50, 100 ve 200 periyotluk basit hareketli ortalamalar



Altın Teknik Analizi

Sıkışma bölgesi içinde kalmaya devam eden ons altın fiyatlarında, güçlü dolar ve yeniden yükselişe geçen ABD tahvil faizlerinin baskısı görülüyor. Jeopolitik risklerde artışa rağmen ons altında momentumun zayıfladığını görüyoruz. Kısa vadede 1.300 - 1.310 \$/ons bölgesi kritik destek alanı olarak izlenebilir. Kırılması durumunda gevşemenin hızlanması mümkün.



Önemli Teknik Seviyeler

Ana Direnç	1350
2. Ara Direnç	1335
1. Ara Direnç	1328
spot	1312
1. Ara Destek	1310
2. Ara Destek	1300
Ana Destek	1280

Teknik Görünüm

Kısa Vade 1 Ay'a kadar	↔
Orta Vade 1 - 6 Ay	↓
Uzun Vade 6 - 12 Ay	↑

(*) 22, 50, 100 ve 200 periyotluk basit hareketli ortalamalar



Petrol Teknik Analizi

Orta Doğu'da yüksek seyreden tansiyon ve ABD'nin İran'a yaptırımları nedeniyle petrol arzında azalış beklentileri Brent tipi ham petrol fiyatlarının yükseliş kanalı içinde seyrini sürdürmesine neden oluyor. Son OPEC verilerine göre Sudi Arabistan'ın üretimi artırması da bu yükselişi frenleme konusunda etkili olmadı. Kısa vadede 78,50 \$/varil direnci takip edilebilir.



Önemli Teknik Seviyeler

Ana Direnç	81.50
2. Ara Direnç	80.00
1. Ara Direnç	78.50
spot	78.27
1. Ara Destek	76.90
2. Ara Destek	75.00
Ana Destek	72.50





























Teknik Görünüm

Kısa Vade 1 Ay'a kadar	↑
Orta Vade 1 - 6 Ay	↑
Uzun Vade 6 - 12 Ay	↑

(*) 22, 50, 100 ve 200 periyotluk basit hareketli ortalamalar



Ajanda

Tarih	Saat	Ülke	Veri	Dönemi	Beklenti	Önceki
14.May	09:45	ABD	 Mester'in Konuşması	-	-	-
14.May	10:00	Türkiye	 Cari İşlemler Dengesi (milyar dolar)	Mart	-4,10*	-4.15
14.May	14:20	ABD	 OPEC Aylık Rapor	-	-	-
14.May	16:40	ABD	 Bullard'ın Konuşması	-	-	-
15.May	05:00	Çin	 Sanayi Üretimi (Yıllık)	Nisan	6.3%	6.0%
15.May	10:00	Türkiye	 Çeyreklik İşsizlik Ortalaması	Şubat	-	10.8%
15.May	12:00	Türkiye	 Bütçe Dengesi (milyar TL)	Nisan	-	-20.20
15.May	12:00	Euro	 GSYH (Çeyreklik)	1. Çeyrek	0.4%	0.4%
15.May	12:00	Euro	 GSYH (Yıllık)	1. Çeyrek	2.5%	2.5%
15.May	12:00	Euro	 Sanayi Üretimi (Yıllık)	Mart	3.6%	2.9%
15.May	15:30	ABD	 Perakende Satışlar (Aylık)	Nisan	0.4%	0.6%
15.May	15:30	ABD	 Çekirdek Perakende Satışlar (Aylık)	Nisan	0.5%	0.2%
16.May	02:50	Japonya	 GSYH (Yıllık)	1. Çeyrek	-0.1%	1.6%
16.May	07:30	Japonya	 Sanayi Üretimi (Yıllık)	Mart	-	2.2%
16.May	10:00	Türkiye	 Sanayi Üretimi (Yıllık)	Mart	7,5%*	9.9%
16.May	11:00	ABD	 IEA Aylık Rapor	-	-	-
16.May	12:00	Euro	 TÜFE (Yıllık)	Nisan	0.7%	0.7%
16.May	12:00	Euro	 Çekirdek TÜFE (Yıllık)	Nisan	1.2%	1.3%
16.May	15:30	ABD	 Bostic'in Konuşması	-	-	-
16.May	16:15	ABD	 Sanayi Üretimi (Aylık)	Nisan	0.6%	0.5%
16.May	17:30	ABD	 Ham Petrol Stokları (milyon varil)	-	-	-2.197
17.May	01:30	ABD	 Bullard'ın Konuşması	-	-	-
17.May	02:50	Japonya	 Çekirdek Makine Siparişleri (Yıllık)	Mart	0.3%	2.4%
17.May	17:45	ABD	 Kashkari'nin Konuşması	-	-	-
18.May	02:30	Japonya	 Ulusal TÜFE (Yıllık)	Nisan	0.7%	1.1%
18.May	10:00	ABD	 Mester'in Konuşması	-	-	-
18.May	11:00	Euro	 Cari İşlemler Dengesi (milyar Euro)	Mart	-	35.1
18.May	12:00	Euro	 Ticaret Dengesi (milyar Euro)	Mart	-	18.9

*HLY Araştırma



Bugünün doğru kararı
geleceğin kazancı

Künye

Araştırma

Banu KIVCI TOKALI
Araştırma Direktörü
BTokali@halkyatirim.com.tr
+90 212 314 81 88

Serhan YENİGÜN
Yönetmen
SYenigun@halkyatirim.com.tr
+90 212 314 87 29

İlknur HAYIR TURHAN
Yönetmen
ITurhan@halkyatirim.com.tr
+90 212 314 81 85

Abdullah DEMİRER
Uzman
ADemirer@halkyatirim.com.tr
+90 212 314 87 24

Uğur BOZKURT
Uzman Yardımcısı
UBozkurt@halkyatirim.com.tr
+90 212 314 87 26

Çekince: Bu rapor ve yorumlardaki yazılar, bilgiler ve grafikler yalnızca bilgi edinilmesi amacıyla derlenmiştir. Burada yer alan yatırım bilgi, yorum ve tavsiyeleri yatırım danışmanlığı kapsamında değildir. Yatırım danışmanlığı hizmeti, yetkili kuruluşlar tarafından kişilerin risk ve getiri tercihleri dikkate alınarak kişiye özel, imzalanacak yatırım danışmanlığı sözleşmesi çerçevesinde sunulmaktadır. Burada yer alan yorum ve tavsiyeler ise genel niteliktedir. Bu tavsiyeler mali durumunuz ile risk ve getiri tercihlerinize uygun olmayabilir. Bu nedenle, sadece burada yer alan bilgilere dayanarak yatırım kararı verilmesi beklentilerinize uygun sonuçlar doğurmayabilir.

Halk Yatırım, bu bilgilerin doğru, eksiksiz ve değişmez olduğunu garanti etmez, bilgi eksikliği ve yanlışlığından hiçbir şekilde sorumlu tutulamaz. Raporunda yer alan ifadeler, hiçbir şekilde alış veya satış teklifi olarak değerlendirilemez. Halk Yatırım'ın, rapordaki bilgiler dolayısıyla ortaya çıkabilecek, doğrudan ve dolaylı kazanç ve zararlarla ilgili herhangi bir sorumluluğu yoktur.

Bu ileti 05 Kasım 2014 tarih ve 29166 sayılı Resmi Gazetede yayınlanan ve 01 Mayıs 2015 tarihinde yürürlüğü giren "Elektronik Ticaretin Düzenlenmesi Hakkında" çıkan kanunun 2.Maddesi c bendinde belirtilen Ticari Elektronik ileti kapsamında değildir.

