

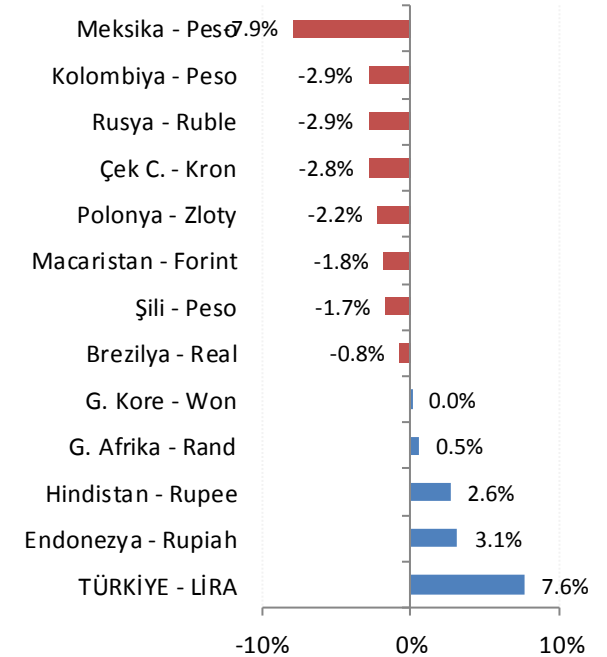
Günlük FX & Emtia Strateji Notu

İtalya'nın bütçe konusunda gündemi meşgul etmeye devam ederken IMF, İtalya'da hükümetin planladığı mali genişlemenin riskleri beraberinde getireceği ve ülke ekonomisini ters şoklara karşı kırılganlaştıracığı uyarısında bulundu. Bu süreçte EUR/USD paritesindeki hareketlilik bir süre daha devam edebilir. Genel olarak 1,1220 seviyelerinin paritede destek olarak çalıştığını söylemenin şimdilik mümkün olduğunu düşünüyoruz.

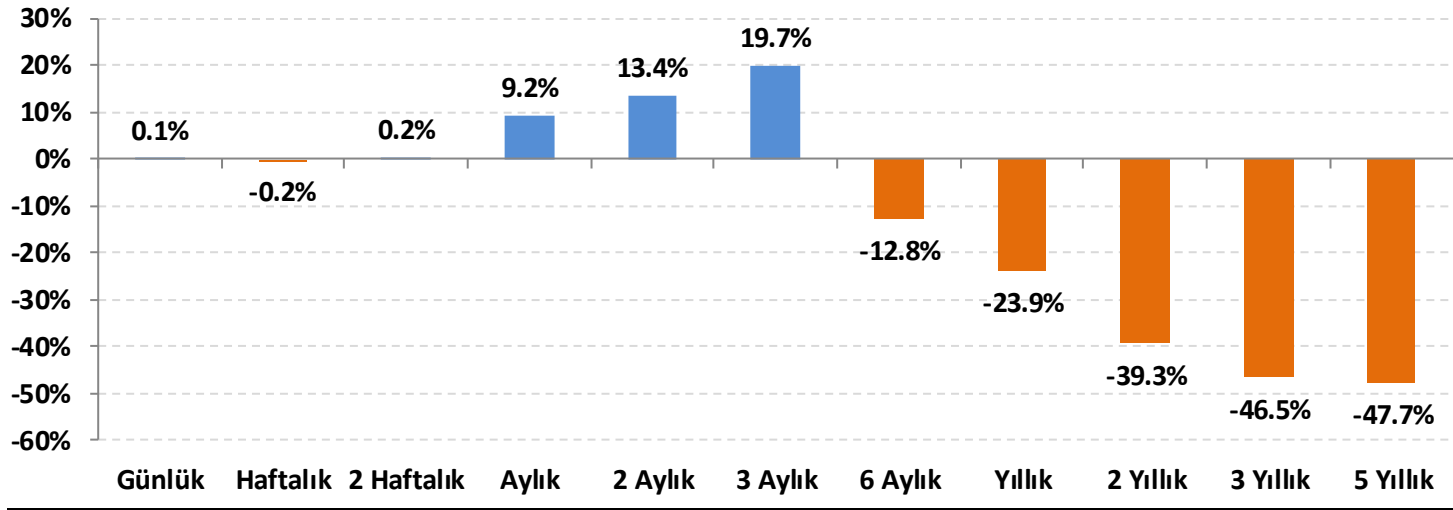
Dolar tarafında altı adet majör para birimine karşı gücünü ölçen dolar endeksinde 97,60 direnci dün yine test edildi. Bu süreçte 97,60 direncinin üzerinde kalıp kalmayacağı önemli olacaktır.

Günün ajandasında bugün ABD'de Ekim ayı TÜFE verisi açıklanacak. Verinin beklentinin üzerinde gelmesi halinde Fed'in sıkılaştırma hızına karşı endişeleri artırabilir; diğer yandan verinin beklentilerin altında gelmesi halinde piyasalarda dolara karşı bir miktar soluklanma gerçekleşebilir.

Gelişmekte olan ülke (GOÜ) para birimlerinin dolara karşı performansları - (Son 1 Ay)



Lira'nın diğer gelişen ülke para birimlerine göreceli performansı



Gelişen ülke para birimleri sepeti Brezilya, Şili, Çekya, Macaristan, Meksika, Polonya, G. Afrika, Endonezya, G. Kore, Kolombiya, Rusya ve Hindistan para birimleri üzerinden eşit ağırlıklı olarak hesaplanmıştır.

USD/TRY Teknik Analizi

Dolar/TL kurunda 5,30 seviyelerinden gelen tepki yükselişinde 5,50 üzerinde hareket edip etmeyeceği önümüzdeki süreçte önemli olacaktır. Fiyatların bu seviyenin üzerinde hareket etmemesi genel olarak fiyatları aşağı kanal içinde bırakacağından aşağı trend devam edebilir. Fiyatların yukarı yönlü eğilimde olabilmesi için 5,50 seviyesi üzerinde hareket etmesi gerekir.



Önemli Teknik Seviyeler

| | |
|----------------------|--------|
| Ana Direnç | 5.7450 |
| 2. Ara Direnç | 5.6700 |
| 1. Ara Direnç | 5.5000 |
| spot | 5.4856 |
| 1. Ara Destek | 5.4200 |
| 2. Ara Destek | 5.3000 |
| Ana Destek | 5.1500 |

Teknik Görünüm

| | |
|----------------------------------|---|
| Kısa Vade 1 Ay'a kadar | ↑ |
| Orta Vade 1 - 6 Ay | ↓ |
| Uzun Vade 6 - 12 Ay | ↑ |

(*) 22, 50, 100 ve 200 periyotluk basit hareketli ortalamalar

EUR/USD Teknik Analizi

İtalya'nın bütçe belirsizliği parite üzerinde etkili olmayı sürdürebilir. Paritede teknik anlamda 1,1220 desteğinden dün kısmi tepkiler geldi. Ancak bu desteğin altına gelinmesi durumunda gerileme eğilimi devam edebilir. Gün içinde 1,1310 seviyesi direnç olarak izlenecektir.



Önemli Teknik Seviyeler

| | |
|----------------------|--------|
| Ana Direnç | 1.1420 |
| 2. Ara Direnç | 1.1380 |
| 1. Ara Direnç | 1.1310 |
| spot | 1.1298 |
| 1. Ara Destek | 1.1220 |
| 2. Ara Destek | 1.1200 |
| Ana Destek | 1.1100 |

Teknik Görünüm

| | |
|-----------------------------------|---|
| Kısa Vadde 1 Ay'a kadar | ↓ |
| Orta Vadde 1 - 6 Ay | ↓ |
| Uzun Vadde 6 - 12 Ay | ↓ |

(*) 22, 50, 100 ve 200 periyotluk basit hareketli ortalamalar

Altın Teknik Analizi

Dolar ve ABD faizlerindeki görünüm Altın Ons üzerinde etkili olmaya devam edecektir. Mevcut görüntüde 1.198 desteğinin altında hareket etmesi fiyatlarda baskıyı sürdürecektir. Bu durumda 1.180 seviyesine kadar gerileme görülebilir. Altın Ons'ta 1.210 seviyesi önümüzdeki günlerde 3 yıllık pivot olarak izlenecektir.



Önemli Teknik Seviyeler

| | |
|----------------------|------|
| Ana Direnç | 1243 |
| 2. Ara Direnç | 1234 |
| 1. Ara Direnç | 1210 |
| spot | 1203 |
| 1. Ara Destek | 1198 |
| 2. Ara Destek | 1180 |
| Ana Destek | 1156 |

Teknik Görünüm

| | |
|----------------------------------|---|
| Kısa Vade 1 Ay'a kadar | ↓ |
| Orta Vade 1 - 6 Ay | ↔ |
| Uzun Vade 6 - 12 Ay | ↓ |

(*) 22, 50, 100 ve 200 periyotluk basit hareketli ortalamalar

Petrol Teknik Analizi

Petrol fiyatları, arz konusundaki tartışmalar sürerken, gerileme eğilimi içinde kalmaya devam ediyor. Bugünlerde 65 \$ seviyesi önemli destek eşiği olarak izlenecektir. Bu desteğin kırılması halinde ise fiyatların 58 – 56 \$ bandına kadar gerilemesi beklenebilir.



Önemli Teknik Seviyeler

| | |
|----------------------|-------|
| Ana Direnç | 72.00 |
| 2. Ara Direnç | 70.00 |
| 1. Ara Direnç | 67.00 |
| spot | 65.20 |
| 1. Ara Destek | 65.00 |
| 2. Ara Destek | 58.50 |
| Ana Destek | 55.00 |





































Teknik Görünüm

| | |
|----------------------------------|---|
| Kısa Vade 1 Ay'a kadar | ↓ |
| Orta Vade 1 - 6 Ay | ↓ |
| Uzun Vade 6 - 12 Ay | ↑ |

(*) 22, 50, 100 ve 200 periyotluk basit hareketli ortalamalar



Ajanda

| Tarih | Saat | Ülke | Veri | Dönemi | Beklenti | Önceki |
|--------|-------|-----------|--|-----------|----------|--------|
| 12.Kas | 10:00 | Türkiye |  Cari İşlemler Dengesi (milyar dolar) | Eylül | 1,9* | 2.6 |
| 13.Kas | 12:30 | İngiltere |  İşsizlik Oranı | Eylül | 4.0% | 4.0% |
| 13.Kas | 14:20 | ABD |  OPEC Aylık Toplantı | - | - | - |
| 13.Kas | 22:00 | ABD |  Bütçe Dengesi (milyar dolar) | Ekim | 107.5 | 119.0 |
| 14.Kas | 02:50 | Japonya |  GSYH (Çeyreklik) | 3. Çeyrek | -0.3% | 0.7% |
| 14.Kas | 02:50 | Japonya |  GSYH (Yıllık) | 3. Çeyrek | -1.0% | 3.0% |
| 14.Kas | 05:00 | Çin |  Sabit Varlık Yatırımı (Yıllık) | Ekim | 5.5% | 5.4% |
| 14.Kas | 05:00 | Çin |  Sanayi Üretimi (Yıllık) | Ekim | 5.7% | 5.8% |
| 14.Kas | 05:00 | Çin |  Perakende Satışlar (Yıllık) | Ekim | 9.1% | 9.2% |
| 14.Kas | 07:30 | Japonya |  Sanayi Üretimi (Aylık) | Eylül | - | -1.1% |
| 14.Kas | 12:30 | İngiltere |  TÜFE (Yıllık) | Ekim | 2.6% | 2.4% |
| 14.Kas | 12:30 | İngiltere |  Çekirdek TÜFE (Yıllık) | Ekim | - | 1.9% |
| 14.Kas | 13:00 | Euro |  GSYH (Çeyreklik) | 3. Çeyrek | 0.2% | 0.2% |
| 14.Kas | 13:00 | Euro |  GSYH (Yıllık) | 3. Çeyrek | 1.7% | 1.7% |
| 14.Kas | 13:00 | Euro |  Sanayi Üretimi (Yıllık) | Eylül | - | 0.9% |
| 14.Kas | 16:30 | ABD |  TÜFE (Aylık) | Ekim | 0.3% | 0.1% |
| 15.Kas | 16:30 | ABD |  TÜFE (Yıllık) | Ekim | 2.4% | 2.3% |
| 14.Kas | 16:30 | ABD |  Çekirdek TÜFE (Aylık) | Ekim | 0.2% | 0.1% |
| 14.Kas | 16:30 | ABD |  Çekirdek TÜFE (Yıllık) | Ekim | 2.2% | 2.2% |
| 14.Kas | 17:00 | ABD |  Quarles'in Konuşması | - | - | - |
| 14.Kas | 17:00 | ABD |  Ham Petrol Stokları (milyon varil) | - | - | 5.783 |
| 15.Kas | 00:30 | ABD |  Amerikan Petrol Enstitüsü Haftalık Ham Petrol Stokları | - | - | 7.830 |
| 15.Kas | 10:00 | Türkiye |  İşsizlik Oranı | Ağustos | - | 10.8% |
| 15.Kas | 11:00 | Türkiye |  Bütçe Dengesi (milyar TL) | Ekim | - | -6.0 |
| 15.Kas | 12:30 | İngiltere |  Çekirdek Perakende Satışlar (Yıllık) | Ekim | 3.7% | 3.2% |
| 15.Kas | 12:30 | İngiltere |  Perakende Satışlar (Yıllık) | Ekim | 3.6% | 3.0% |
| 15.Kas | 16:30 | ABD |  Çekirdek Perakende Satışlar (Aylık) | Ekim | 0.5% | -0.1% |
| 15.Kas | 16:30 | ABD |  Perakende Satışlar (Aylık) | Ekim | 0.4% | 0.1% |
| 15.Kas | 18:00 | ABD |  Quarles'in Konuşması | - | - | - |
| 15.Kas | 21:15 | ABD |  Bostic'in Konuşması | - | - | - |
| 15.Kas | 23:00 | ABD |  Kashkari'nin Konuşması | - | - | - |
| 16.Kas | 10:00 | Türkiye |  Sanayi Üretimi (Yıllık) | Eylül | 4,5%* | 1.7% |
| 16.Kas | 13:00 | Euro |  TÜFE (Yıllık) | Ekim | 2.2% | 2.2% |
| 16.Kas | 13:00 | Euro |  Çekirdek TÜFE (Yıllık) | Ekim | 1.1% | 1.1% |
| 16.Kas | 17:15 | ABD |  Sanayi Üretimi (Aylık) | Ekim | 0.2% | 0.3% |
| 16.Kas | 19:30 | ABD |  Evans'ın Konuşması | - | - | - |

*HLY Araştırma



Bugünün doğru kararı
geleceğin kazancı



Künye

Araştırma

Banu KIVCI TOKALI
Araştırma Direktörü
BTokali@halkyatirim.com.tr
+90 212 314 81 88

İlknur HAYIR TURHAN
Yönetmen
ITurhan@halkyatirim.com.tr
+90 212 314 81 85

Abdullah DEMİRER
Uzman
ADemirer@halkyatirim.com.tr
+90 212 314 87 24

Ayşegül BAYRAM
Uzman
ABayram@halkyatirim.com.tr
+90 212 314 87 30

Uğur BOZKURT
Uzman Yardımcısı
UBozkurt@halkyatirim.com.tr
+90 212 314 87 26

Çekince: Bu rapor ve yorumlardaki yazılar, bilgiler ve grafikler yalnızca bilgi edinilmesi amacıyla derlenmiştir. Burada yer alan yatırım bilgi, yorum ve tavsiyeleri yatırım danışmanlığı kapsamında değildir. Yatırım danışmanlığı hizmeti, yetkili kuruluşlar tarafından kişilerin risk ve getiri tercihleri dikkate alınarak kişiye özel, imzalanacak yatırım danışmanlığı sözleşmesi çerçevesinde sunulmaktadır. Burada yer alan yorum ve tavsiyeler ise genel niteliktedir. Bu tavsiyeler mali durumunuz ile risk ve getiri tercihlerinize uygun olmayabilir. Bu nedenle, sadece burada yer alan bilgilere dayanarak yatırım kararı verilmesi beklentilerinize uygun sonuçlar doğurmayabilir.

Halk Yatırım, bu bilgilerin doğru, eksiksiz ve değişmez olduğunu garanti etmez, bilgi eksikliği ve yanlışlığından hiçbir şekilde sorumlu tutulamaz. Raporunda yer alan ifadeler, hiçbir şekilde alış veya satış teklifi olarak değerlendirilemez. Halk Yatırım'ın, rapordaki bilgiler dolayısıyla ortaya çıkabilecek, doğrudan ve dolaylı kazanç ve zararlarla ilgili herhangi bir sorumluluğu yoktur.

Bu ileti 05 Kasım 2014 tarih ve 29166 sayılı Resmi Gazetede yayınlanan ve 01 Mayıs 2015 tarihinde yürürlüğü giren "Elektronik Ticaretin Düzenlenmesi Hakkında" çıkan kanunun 2.Maddesi c bendinde belirtilen Ticari Elektronik ileti kapsamında değildir.

