

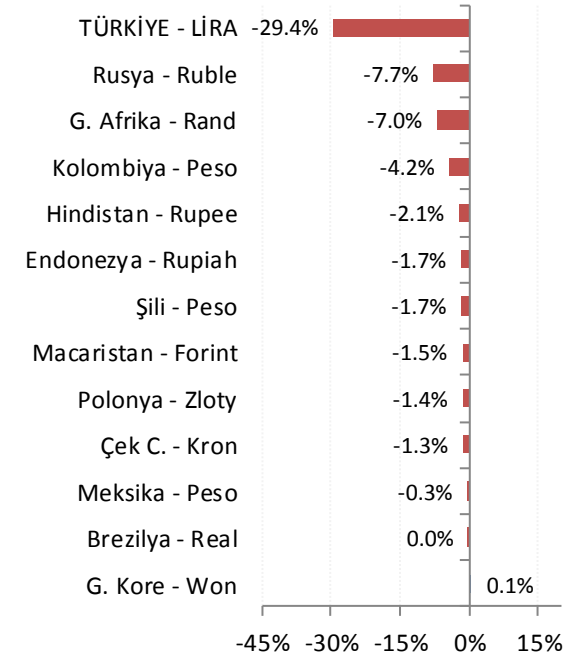
Günlük FX & Emtia Strateji Notu

Haftanın ilk işlemlerinde 7,2000 üzerini test eden Dolar/TL, TCMB ve BDDK'nın finansal istikrar ve TL'ye destek adımları sonrasında bu sabah 6,5500 civarına gerileyerek güne başladı. Son işlemler ise 6,6500 civarından geçiyor.

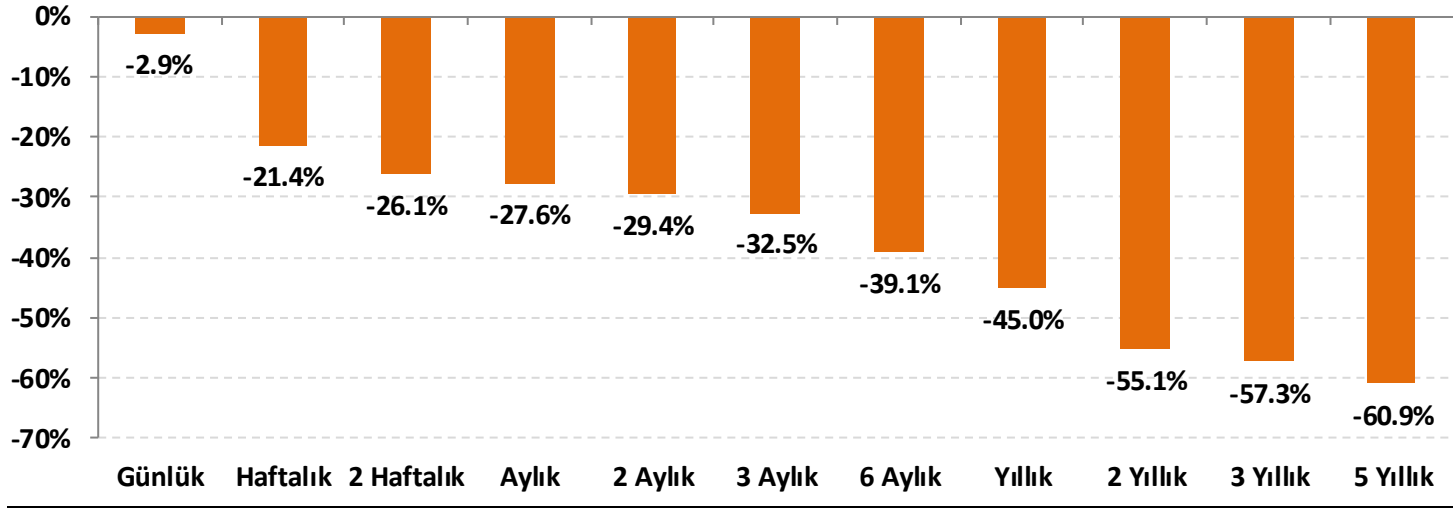
Günün ajandasında Cumhurbaşkanımız Sn. Recep Tayyip Erdoğan'ın saat 11:00 ve 15:30'da, Hazine ve Maliye Bakanımız Sn. Berat Albayrak'ın da 15:45'te yapacağı konuşmalar takip edilecek. Veriler tarafında yurt içi veri akışı sakin, Hazine ihaleleri izlenecek. Avrupa'da ise sanayi üretimi ve büyüme verileri açıklanacak.

EUR/USD'de geçtiğimiz günlerde TL'deki zayıflıktan kaynaklanan baskının bu sabah TL'nin değerlenmesi ile tersine döndüğünü ve pariteyi desteklediğini görüyoruz. Bu etki sınırlı oranda da olsa bir süre daha devam edebilir.

Gelişmekte olan ülke (GOÜ) para birimlerinin dolara karşı performansları - (Son 1 Ay)



Lira'nın diğer gelişen ülke para birimlerine göreceli performansı



Gelişen ülke para birimleri sepeti Brezilya, Şili, Çekya, Macaristan, Meksika, Polonya, G. Afrika, Endonezya, G. Kore, Kolombiya, Rusya ve Hindistan para birimleri üzerinden eşit ağırlıklı olarak hesaplanmıştır.

USD/TRY Teknik Analizi

Kurda zirve bölgesinde sıkışma sürüyor. 6,53000 ilk destek, 6,8500 ilk direnç olarak izlenebilir. Gün içi momentum TL lehine dönüyor.



Önemli Teknik Seviyeler

Ana Direnç	7.2300
2. Ara Direnç	7.0000
1. Ara Direnç	6.8500
spot	6.6935
1. Ara Destek	6.5300
2. Ara Destek	6.2500
Ana Destek	6.0000

Teknik Görünüm

Kısa Vade 1 Ay'a kadar	↑
Orta Vade 1 - 6 Ay	↑
Uzun Vade 6 - 12 Ay	↑

(*) 22, 50, 100 ve 200 periyotluk basit hareketli ortalamalar

EUR/USD Teknik Analizi

Parite iki yıllık ana trend desteği altında kalmaya devam ediyor. Ancak, son gevşeme hareketinde oluşan kanalın desteğinden tepki çabası görüyoruz. 1,1380 desteği üzerinde 1,1500'e kadar hareket edebilir.



Önemli Teknik Seviyeler

Ana Direnç	1.1550
2. Ara Direnç	1.1480
1. Ara Direnç	1.1430
spot	1.1421
1. Ara Destek	1.1380
2. Ara Destek	1.1320
Ana Destek	1.1200

Teknik Görünüm

Kısa Vade 1 Ay'a kadar	↓
Orta Vade 1 - 6 Ay	↓
Uzun Vade 6 - 12 Ay	↓

(*) 22, 50, 100 ve 200 periyotluk basit hareketli ortalamalar

Altın Teknik Analizi

Ons altın fiyatları gevşeme kanalında kalmaya devam ediyor. Ancak, dün 1210 \$/ons civarından 1190 \$/ons'a yaşanan gevşeme sonrasında bu sabah bir miktar tepki ve kanal içinde tutunma çabası izleyebiliriz.



Önemli Teknik Seviyeler

Ana Direnç	1235
2. Ara Direnç	1225
1. Ara Direnç	1216
spot	1195
1. Ara Destek	1190
2. Ara Destek	1175
Ana Destek	1150

Teknik Görünüm

Kısa Vade	↓
1 Ay'a kadar	
Orta Vade	↓
1 - 6 Ay	
Uzun Vade	↓
6 - 12 Ay	

(*) 22, 50, 100 ve 200 periyotluk basit hareketli ortalamalar

Petrol Teknik Analizi

Brent tipi ham petrol fiyatlarında 70,50 \$/varil'den gelen tepki sonrasında gevşeme kanalının orta noktasında denge arayışı izliyoruz. Arzda daralma yönlü haber akışı yüksek stok verileri ile dengelendiğinden bu dönemde petrol fiyatlarında volatilitenin düşük kalmaya devam etmesi beklenebilir.



Önemli Teknik Seviyeler






























Ana Direnç	74.40
2. Ara Direnç	73.20
1. Ara Direnç	72.80
spot	72.78
1. Ara Destek	71.00
2. Ara Destek	70.00
Ana Destek	68.50

Teknik Görünüm

Kısa Vade	↓
1 Ay'a kadar	
Orta Vade	↓
1 - 6 Ay	
Uzun Vade	↑
6 - 12 Ay	

(*) 22, 50, 100 ve 200 periyotluk basit hareketli ortalamalar

Ajanda

Tarih	Saat	Ülke	Veri	Dönemi	Beklenti	Önceki
13.Ağu	14:20	ABD	 OPEC Aylık Rapor	-	-	-
14.Ağu	05:00	Çin	 Sabit Varlık Yatırımı (Yıllık)	Temmuz	6.0%	6.0%
14.Ağu	05:00	Çin	 Sanayi Üretimi (Yıllık)	Temmuz	6.3%	6.0%
14.Ağu	05:00	Çin	 Perakende Satışlar (Yıllık)	Temmuz	9.1%	9.0%
14.Ağu	07:30	Japonya	 Sanayi Üretimi (Yıllık)	Haziran	-	-1.2%
14.Ağu	12:00	Euro	 Sanayi Üretimi (Yıllık)	Haziran	2.7%	2.4%
14.Ağu	12:00	Euro	 GSYH (Çeyreklik)	2. Çeyrek	0.3%	0.3%
14.Ağu	12:00	Euro	 GSYH (Yıllık)	2. Çeyrek	2.1%	2.1%
14.Ağu	23:30	ABD	 Amerikan Petrol Enstitüsü Ham Petrol Stokları (milyon varil)	-	-	-6.000
15.Ağu	10:00	Türkiye	 İşsizlik Oranı	Mayıs	-	9.6%
15.Ağu	11:00	Türkiye	 Bütçe Dengesi (milyar TL)	Temmuz	-	25.60
15.Ağu	11:30	İngiltere	 TÜFE (Yıllık)	Temmuz	2.5%	2.4%
15.Ağu	11:30	İngiltere	 ÜFE (Yıllık)	Temmuz	3.1%	3.1%
15.Ağu	15:30	ABD	 Perakende Satışlar (Aylık)	Temmuz	0.1%	0.5%
15.Ağu	15:30	ABD	 Çekirdek Perakende Satışlar (Aylık)	Temmuz	0.4%	0.4%
15.Ağu	16:15	ABD	 Sanayi Üretimi (Aylık)	Temmuz	0.4%	0.6%
15.Ağu	17:30	ABD	 Ham Petrol Stokları (milyon varil)	-	-	-1.351
16.Ağu	02:50	Japonya	 İthalat (Yıllık)	Temmuz	14.2%	2.6%
16.Ağu	02:50	Japonya	 İhracat (Yıllık)	Temmuz	6.3%	6.7%
16.Ağu	02:50	Japonya	 Ticaret Dengesi (milyar yen)	Temmuz	-41.2	720.8
16.Ağu	10:00	Türkiye	 Sanayi Üretimi (Yıllık) (Takvim Etkisinden Arındırılmamış)	Haziran	-	7.0%
16.Ağu	10:00	Türkiye	 Sanayi Üretimi (Yıllık) (Takvim Etkisinden Arındırılmış)	Haziran	-	6.4%
16.Ağu	11:30	İngiltere	 Perakende Satışlar (Yıllık)	Temmuz	3.0%	2.9%
16.Ağu	11:30	İngiltere	 Çekirdek Perakende Satışlar (Yıllık)	Temmuz	2.8%	3.0%
16.Ağu	12:00	Euro	 Dış Ticaret Dengesi (milyar euro)	Haziran	-	16.5
17.Ağu	10:00	Türkiye	 Tüketici Güveni	Ağustos	-	73.1
17.Ağu	11:00	Euro	 Cari İşlemler Dengesi (milyar euro)	Haziran	-	22.4
17.Ağu	12:00	Euro	 TÜFE (Yıllık)	Temmuz	1.1%	1.1%
17.Ağu	12:00	Euro	 Çekirdek TÜFE (Yıllık)	Temmuz	2.1%	2.1%

*HLY Araştırma



Bugünün doğru kararı
geleceğin kazancı



Künye

Araştırma

Banu KIVCI TOKALI
Araştırma Direktörü
BTokali@halkyatirim.com.tr
+90 212 314 81 88

Serhan YENİGÜN
Yönetmen
SYenigun@halkyatirim.com.tr
+90 212 314 87 29

Ayşegül BAYRAM
Uzman
ABayram@halkyatirim.com.tr
+90 212 314 87 30

İlknur HAYIR TURHAN
Yönetmen
ITurhan@halkyatirim.com.tr
+90 212 314 81 85

Uğur BOZKURT
Uzman Yardımcısı
UBozkurt@halkyatirim.com.tr
+90 212 314 87 26

Abdullah DEMİRER
Uzman
ADemirer@halkyatirim.com.tr
+90 212 314 87 24

Çekince: Bu rapor ve yorumlardaki yazılar, bilgiler ve grafikler yalnızca bilgi edinilmesi amacıyla derlenmiştir. Burada yer alan yatırım bilgi, yorum ve tavsiyeleri yatırım danışmanlığı kapsamında değildir. Yatırım danışmanlığı hizmeti, yetkili kuruluşlar tarafından kişilerin risk ve getiri tercihleri dikkate alınarak kişiye özel, imzalanacak yatırım danışmanlığı sözleşmesi çerçevesinde sunulmaktadır. Burada yer alan yorum ve tavsiyeler ise genel niteliktedir. Bu tavsiyeler mali durumunuz ile risk ve getiri tercihlerinize uygun olmayabilir. Bu nedenle, sadece burada yer alan bilgilere dayanarak yatırım kararı verilmesi beklentilerinize uygun sonuçlar doğurmayabilir.

Halk Yatırım, bu bilgilerin doğru, eksiksiz ve değişmez olduğunu garanti etmez, bilgi eksikliği ve yanlışlığından hiçbir şekilde sorumlu tutulamaz. Raporunda yer alan ifadeler, hiçbir şekilde alış veya satış teklifi olarak değerlendirilemez. Halk Yatırım'ın, rapordaki bilgiler dolayısıyla ortaya çıkabilecek, doğrudan ve dolaylı kazanç ve zararlarla ilgili herhangi bir sorumluluğu yoktur.

Bu ileti 05 Kasım 2014 tarih ve 29166 sayılı Resmi Gazetede yayınlanan ve 01 Mayıs 2015 tarihinde yürürlüğü giren "Elektronik Ticaretin Düzenlenmesi Hakkında" çıkan kanunun 2.Maddesi c bendinde belirtilen Ticari Elektronik ileti kapsamında değildir.

