

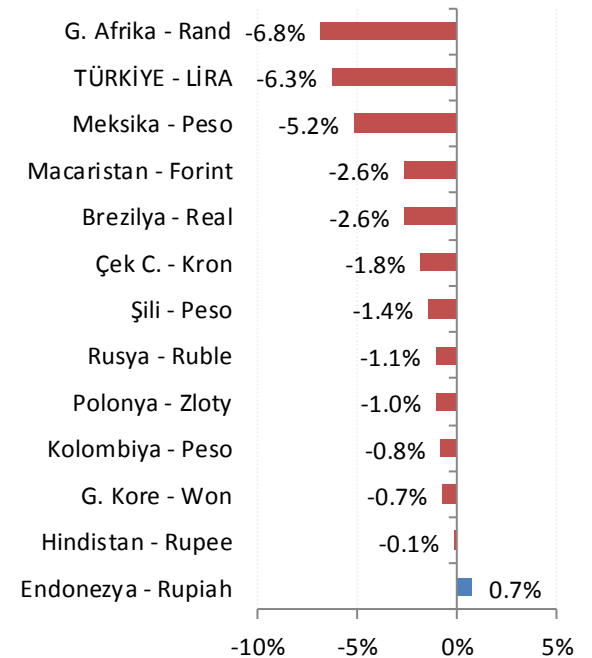
## Günlük FX & Emtia Strateji Notu

Fed, beklendiği gibi politika faiz bandını 25 baz puan artırımla %1,75 - %2,00 aralığına yükseltti. Yılın kalanında iki faiz artırımını daha yapılabileceği sinyali veren Fed, 2019'da da iki veya üç faiz artırımını öngörüyor. Fed'in enflasyon hedefinin aşılması konusundaki esnek tavrı ve Avrupa ile GOÜ'de görülen mali sorunların kendi politikalarından kaynaklanmadığına dair yaklaşımı şahin tavrını koruyacağına işaret ediyor. Bununla beraber, koşullara bağlı olarak 2019'da sıkılaştırma temposunda bir miktar yavaşlama görebiliriz. Bu yönlendirmeler uzun vadeli olarak dolar lehine bir destek yaratsa da, Fed'in açık politikalarına karşı diğer gelişmiş ve gelişmekte olan ülkelerin nasıl bir cevap vereceği belirsiz. FX piyasalarının seyrini bu karşılıklar belirleyecektir.

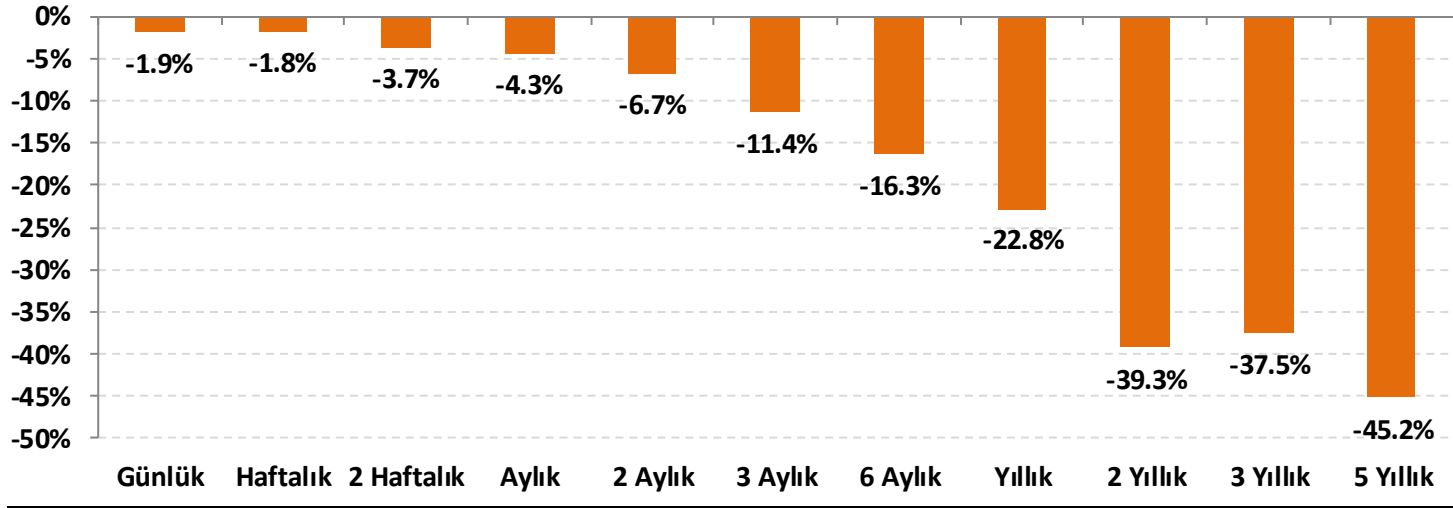
Bugün gözler Avrupa Merkez Bankası'nın (ECB) toplantısından çıkacak mesajlarda olacak (14:45 faiz kararı, 15:30 Başkan Draghi'nin basın sunumu). Faiz değişikliği beklenmiyor. Varlık alım programının sonlandırılmasına dair şahin mesajlar ve bir yol haritası paylaşılıp paylaşılmayacağı kritik. Bu yönde bir söylem görmemiz halinde EUR/USD paritesinde 1,2000 üzerine yönelim görebiliriz. Küresel yatırım bankaları arasında ECB'nin de Fed gibi sıkılaştırma patikasına girmesi halinde birkaç çeyrek içinde paritede 1,2600 civarına yönelim bekleyenler de görüyoruz.

Günün ajandasında, ECB'ye ek olarak ABD ve İngiltere perakende satışlar verisi takip edilecek.

### Gelişmekte olan ülke (GOÜ) para birimlerinin dolara karşı performansları - (Son 1 Ay)



## Lira'nın diğer gelişen ülke para birimlerine göreceli performansı



Gelişen ülke para birimleri sepeti Brezilya, Şili, Çekya, Macaristan, Meksika, Polonya, G. Afrika, Endonezya, G. Kore, Kolombiya, Rusya ve Hindistan para birimleri üzerinden eşit ağırlıklı olarak hesaplanmıştır.

## USD/TRY Teknik Analizi

2017 Eylül ayından gelen yükseliş kanalına geri dönemeyen ve 4,5000 üzerinde tutunan kurda 4,69 – 4,70 civarından geçen direnç alanına yönelim sürüyor. Fed etkisi her ne kadar dolar lehine olsa da TCMB'nin geçtiğimiz haftalarda aldığı faiz artırımı kararlarının orta vadede TL'yi destekleyebileceğini düşünüyoruz. Ancak, kısa vadeli görünümde 4,6000 üzerinde kaldığı sürece 4,6900 direnci üzerine yönelim beklenebilir.



### Önemli Teknik Seviyeler

<b>Ana Direnç</b>	4.7500
<b>2. Ara Direnç</b>	4.7200
<b>1. Ara Direnç</b>	4.6900
<b>spot</b>	4.6547
<b>1. Ara Destek</b>	4.6500
<b>2. Ara Destek</b>	4.6200
<b>Ana Destek</b>	4.6000

### Teknik Görünüm

<b>Kısa Vade</b> 1 Ay'a kadar	↑
<b>Orta Vade</b> 1 - 6 Ay	↑
<b>Uzun Vade</b> 6 - 12 Ay	↑

(\* ) 22, 50, 100 ve 200 periyotluk basit hareketli ortalamalar

## EUR/USD Teknik Analizi

1,1750 kritik destek seviyesinden tepki veren parite bugün 1,1800 üzerine yöneliyor. Kısa vadede 1,1830 ilk direnç seviyesi olarak takip edilebilir. ECB'den gelecek mesajlar paritenin yönü konusunda belirleyici olacaktır. Normalleşme mesajları 1,2000'ye yönelim getirebilir.



### Önemli Teknik Seviyeler

<b>Ana Direnç</b>	1.2000
<b>2. Ara Direnç</b>	1.1850
<b>1. Ara Direnç</b>	1.1830
<b>spot</b>	1.1806
<b>1. Ara Destek</b>	1.1750
<b>2. Ara Destek</b>	1.1700
<b>Ana Destek</b>	1.1680

### Teknik Görünüm

<b>Kısa Vade</b> 1 Ay'a kadar	↔
<b>Orta Vade</b> 1 - 6 Ay	↔
<b>Uzun Vade</b> 6 - 12 Ay	↑

(\* ) 22, 50, 100 ve 200 periyotluk basit hareketli ortalamalar



## Altın Teknik Analizi

Ons altın fiyatları sıkışma bölgesini yukarı kırıyor. ECB'den beklenen normalleşme mesajlarının gelmesi halinde ons altın fiyatlarının daha da güçlendiğini görebiliriz. 1.305 \$/ons ilk direnç olarak izlenebilir.



### Önemli Teknik Seviyeler

<b>Ana Direnç</b>	1325
<b>2. Ara Direnç</b>	1315
<b>1. Ara Direnç</b>	1305
<b>spot</b>	1301
<b>1. Ara Destek</b>	1295
<b>2. Ara Destek</b>	1283
<b>Ana Destek</b>	1277

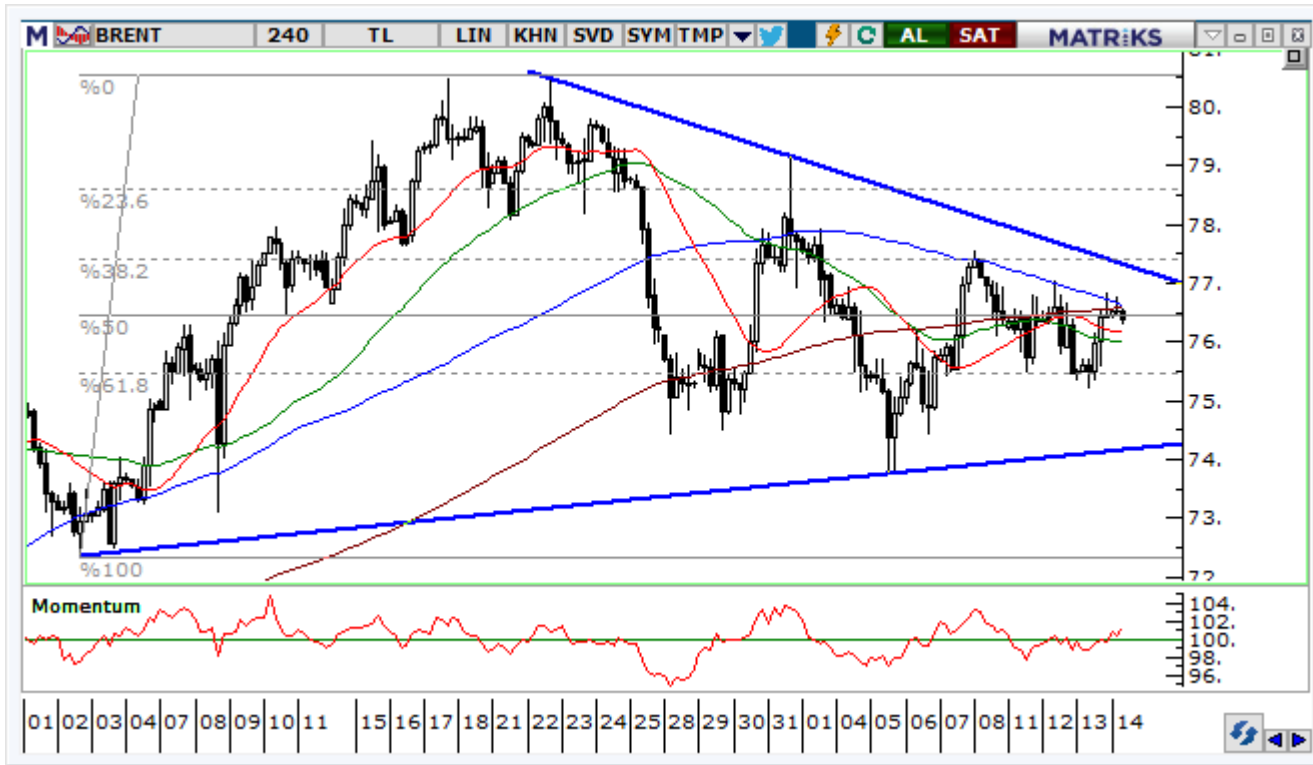
### Teknik Görünüm

<b>Kısa Vadde</b>	↔
1 Ay'a kadar	
<b>Orta Vadde</b>	↔
1 - 6 Ay	
<b>Uzun Vadde</b>	↔
6 - 12 Ay	

(\* ) 22, 50, 100 ve 200 periyotluk basit hareketli ortalamalar

## Petrol Teknik Analizi

Brent tipi ham petrol fiyatları sıkışma bölgesi içinde kalmaya devam ediyor. 75,00 \$/varil destek, 77,00 \$/varil direnç olarak takip edilebilir.



### Önemli Teknik Seviyeler

<b>Ana Direnç</b>	80.50
<b>2. Ara Direnç</b>	78.00
<b>1. Ara Direnç</b>	77.00
<b>spot</b>	76.38
<b>1. Ara Destek</b>	75.00
<b>2. Ara Destek</b>	74.50
<b>Ana Destek</b>	73.80









































### Teknik Görünüm

<b>Kısa Vade</b> 1 Ay'a kadar	↔
<b>Orta Vade</b> 1 - 6 Ay	↓
<b>Uzun Vade</b> 6 - 12 Ay	↑

(\* ) 22, 50, 100 ve 200 periyotluk basit hareketli ortalamalar



## Ajanda

Tarih	Saat	Ülke	Veri	Dönemi	Beklenti	Önceki
11.Haz	10:00	Türkiye	 Cari İşlemler Dengesi (milyar dolar)	Nisan	-5,4*	-4.8
11.Haz	10:00	Türkiye	 GSYH (Yıllık)	1. Çeyrek	7,4%*	7.3%
12.Haz	12:00	Euro	 ZEW Ekonomik Hissiyatı	Haziran	-	2.4
12.Haz	15:30	ABD	 TÜFE (Aylık)	Mayıs	0.2%	0.2%
12.Haz	15:30	ABD	 TÜFE (Yıllık)	Mayıs	2.7%	2.5%
12.Haz	15:30	ABD	 Çekirdek TÜFE (Aylık)	Mayıs	0.2%	0.1%
12.Haz	15:30	ABD	 Çekirdek TÜFE (Yıllık)	Mayıs	2.2%	2.1%
13.Haz	10:00	Türkiye	 Sanayi Üretimi (Yıllık) (Arındırılmış)	Nisan	7,0%*	7.6%
13.Haz	10:00	Türkiye	 Sanayi Üretimi (Yıllık) (Arındırılmamış)	Nisan	4,5%*	6.8%
13.Haz	11:30	İngiltere	 TÜFE (Yıllık)	Mayıs	2.4%	2.4%
13.Haz	11:30	İngiltere	 Çekirdek TÜFE (Yıllık)	Mayıs	2.0%	2.1%
13.Haz	12:00	Euro	 Sanayi Üretimi (Yıllık)	Nisan	2.9%	3.0%
13.Haz	15:30	ABD	 ÜFE (Aylık)	Mayıs	0.3%	0.1%
13.Haz	15:30	ABD	 ÜFE (Yıllık)	Mayıs	2.9%	2.6%
13.Haz	15:30	ABD	 Çekirdek ÜFE (Aylık)	Mayıs	0.2%	0.2%
13.Haz	15:30	ABD	 Çekirdek ÜFE (Yıllık)	Mayıs	2.3%	2.3%
13.Haz	17:30	ABD	 Ham Petrol Stokları (milyon varil)	-	-	2.072
13.Haz	21:00	ABD	 Faiz Oranı Kararı	-	2.00%	1.75%
13.Haz	21:00	ABD	 Federal Açık Piyasa Komitesi Ekonomik Planları	-	-	-
13.Haz	21:00	ABD	 Federal Açık Piyasa Komitesi Açıklaması	-	-	-
13.Haz	21:30	ABD	 FOMC Basın Toplantısı	-	-	-
14.Haz		Türkiye	 Tatil / Erken Kapanış - Ramazan Bayramı Arifesi	-	-	-
14.Haz	05:00	Çin	 Sanayi Üretimi (Yıllık)	Mayıs	7.0%	7.0%
14.Haz	05:00	Çin	 Perakende Satışlar (Yıllık)	Mayıs	9.6%	9.4%
14.Haz	07:30	Japonya	 Sanayi Üretimi (Aylık)	Nisan	-	0.3%
14.Haz	11:30	İngiltere	 Perakende Satışlar (Yıllık)	Mayıs	0.1%	1.4%
14.Haz	11:30	İngiltere	 Çekirdek Perakende Satışlar (Yıllık)	Mayıs	0.1%	1.5%
14.Haz	14:45	Euro	 Mevduat Hesap Oranı	-	-0.40%	-0.40%
14.Haz	14:45	Euro	 Faiz Oranı Kararı	-	0.00%	0.00%
14.Haz	15:30	ABD	 Perakende Satışlar (Aylık)	Mayıs	0.4%	0.2%
14.Haz	15:30	ABD	 Çekirdek Perakende Satışlar (Aylık)	Mayıs	0.4%	0.3%
14.Haz	15:30	Euro	 Avrupa Merkez Bankası Basın Açıklaması	-	-	-
15.Haz		Türkiye	 Tatil - Ramazan Bayramı	-	-	-
15.Haz	Belirsiz	Japonya	 Japonya Merkez Bankası Para Politikası Duyurusu	-	-	-
15.Haz	Belirsiz	Japonya	 Japonya Merkez Bankası Basın Konferansı	-	-	-
15.Haz	Belirsiz	Japonya	 Faiz Oranı Kararı	-	-0.10%	-0.10%
15.Haz	12:00	Euro	 TÜFE (Yıllık)	Mayıs	1.9%	1.9%
15.Haz	12:00	Euro	 Çekirdek TÜFE (Yıllık)	Mayıs	1.1%	1.1%
15.Haz	12:00	Euro	 Dış Ticaret Dengesi (milyar euro)	Nisan	-	26.9
15.Haz	16:15	ABD	 Sanayi Üretimi (Aylık)	Mayıs	0.3%	0.7%

\*HLY Araştırma



Bugünün doğru kararı  
geleceğin kazancı

## Künye

### Araştırma

Banu KIVCI TOKALI  
Araştırma Direktörü  
[BTokali@halkyatirim.com.tr](mailto:BTokali@halkyatirim.com.tr)  
+90 212 314 81 88

Serhan YENİGÜN  
Yönetmen  
[SYenigun@halkyatirim.com.tr](mailto:SYenigun@halkyatirim.com.tr)  
+90 212 314 87 29

Ayşegül BAYRAM  
Uzman  
[ABayram@halkyatirim.com.tr](mailto:ABayram@halkyatirim.com.tr)  
+90 212 314 87 30

İlknur HAYIR TURHAN  
Yönetmen  
[ITurhan@halkyatirim.com.tr](mailto:ITurhan@halkyatirim.com.tr)  
+90 212 314 81 85

Uğur BOZKURT  
Uzman Yardımcısı  
[UBozkurt@halkyatirim.com.tr](mailto:UBozkurt@halkyatirim.com.tr)  
+90 212 314 87 26

Abdullah DEMİRER  
Uzman  
[ADemirer@halkyatirim.com.tr](mailto:ADemirer@halkyatirim.com.tr)  
+90 212 314 87 24

**Çekince:** Bu rapor ve yorumlardaki yazılar, bilgiler ve grafikler yalnızca bilgi edinilmesi amacıyla derlenmiştir. Burada yer alan yatırım bilgi, yorum ve tavsiyeleri yatırım danışmanlığı kapsamında değildir. Yatırım danışmanlığı hizmeti, yetkili kuruluşlar tarafından kişilerin risk ve getiri tercihleri dikkate alınarak kişiye özel, imzalanacak yatırım danışmanlığı sözleşmesi çerçevesinde sunulmaktadır. Burada yer alan yorum ve tavsiyeler ise genel niteliktedir. Bu tavsiyeler mali durumunuz ile risk ve getiri tercihlerinize uygun olmayabilir. Bu nedenle, sadece burada yer alan bilgilere dayanarak yatırım kararı verilmesi beklentilerinize uygun sonuçlar doğurmayabilir.

Halk Yatırım, bu bilgilerin doğru, eksiksiz ve değişmez olduğunu garanti etmez, bilgi eksikliği ve yanlışlığından hiçbir şekilde sorumlu tutulamaz. Raporunda yer alan ifadeler, hiçbir şekilde alış veya satış teklifi olarak değerlendirilemez. Halk Yatırım'ın, rapordaki bilgiler dolayısıyla ortaya çıkabilecek, doğrudan ve dolaylı kazanç ve zararlarla ilgili herhangi bir sorumluluğu yoktur.

Bu ileti 05 Kasım 2014 tarih ve 29166 sayılı Resmi Gazetede yayınlanan ve 01 Mayıs 2015 tarihinde yürürlüğü giren "Elektronik Ticaretin Düzenlenmesi Hakkında" çıkan kanunun 2.Maddesi c bendinde belirtilen Ticari Elektronik ileti kapsamında değildir.

